



# Самарская область

**Выпуск неконвертируемых купонных документарных облигаций на предъявителя серии 03 с обязательным централизованным хранением на сумму 4 500 000 000 (четыре миллиарда пятьсот миллионов) рублей со сроком погашения в 1820-й (одна тысяча восемьсот двадцатый) день с даты начала размещения**

**выпускаемых Министерством управления финансами Самарской области**

Министерство управления финансами Самарской области от имени Самарской области (далее – Эмитент), осуществляет размещение государственных документарных облигаций на предъявителя с обязательным централизованным хранением (учетом) с постоянным купонным доходом серии 03 номинальной стоимостью 1000 (одна тысяча) рублей каждая в количестве 4 500 000 (четыре миллиона пятьсот тысяч) штук с двадцатью купонными периодами и сроком погашения в 1820-й (одна тысяча восемьсот двадцатый) день с даты начала размещения, в сумме 4 500 000 000 (четыре миллиарда пятьсот миллионов) рублей по номиналу, в соответствии с Условиями эмиссии и обращения государственных облигаций Самарской области 2006 года, зарегистрированными в Министерстве Финансов РФ (далее – “Минфин”) 17 июля 2006 г. (далее – “Условия эмиссии и обращения”) и Решением об эмиссии государственных облигаций Самарской области 2006 года (в форме документарных ценных бумаг на предъявителя) с постоянным купонным доходом (далее – “Решение об эмиссии облигаций”) с присвоением Облигациям государственного регистрационного номера RU25003SAM0. Процентная ставка по первому купону устанавливается на конкурсе по определению процентной ставки по первому купону (Далее – “Конкурс”) в процентах годовых в дату начала размещения Облигаций на торгах, проводимых Закрытым акционерным обществом “Фондовая Биржа “ММВБ” (далее – “Биржа”, “ФБ ММВБ”). Конкурс проводится в соответствии с Решением об эмиссии облигаций, а также согласно регламенту и правилам Биржи, действующими на дату размещения Облигаций. Ставка последующих купонов устанавливается равной ставке по первому купону. Весь выпуск Облигаций оформляется одним сертификатом, который удостоверяет совокупность прав на Облигации (далее – Сертификат). После погашения всех Облигаций производится снятие Сертификата с хранения и его погашение. Депозитарием, уполномоченным Эмитентом на хранение Сертификата, ведение учета и удостоверение прав на Облигации, является Некоммерческое партнерство “Национальный депозитарный центр” (далее – также “Депозитарий”, “НДЦ”). Сертификат на руки владельцам не выдается. Депозитариями, осуществляющими учет и удостоверение прав на Облигации, учет и удостоверение передачи прав по Облигациям, являются профессиональные участники рынка ценных бумаг, осуществляющие депозитарную деятельность в соответствии с законодательством Российской Федерации и являющиеся депонентами Уполномоченного депозитария (далее – Депозитарии). Удостоверением права владельца на Облигации является выписка со счета депо в Депозитариях. Право собственности на Облигации переходит от одного лица к другому лицу в момент осуществления приходной записи по счету депо приобретателя Облигаций в Депозитариях.

**Ц Е Н А   Р А З М Е Щ Е Н И Я**  
**100 (сто) процентов от номинала**

## ОРГАНИЗАТОРЫ

**ОАО Внешторгбанк    ЗАО "ИК "Тройка Диалог"**

**Информационный меморандум**

## Ограничение ответственности

ИНФОРМАЦИЯ, ПРЕДСТАВЛЕННАЯ В МЕМОРАНДУМЕ, КРАТКО ОПИСЫВАЕТ ОСНОВНЫЕ УСЛОВИЯ И СТРУКТУРУ ВЫПУСКА ОБЛИГАЦИЙ. ОСНОВНЫЕ ПАРАМЕТРЫ ПОЛНОСТЬЮ СОДЕРЖАТСЯ В УСЛОВИЯХ ЭМИССИИ И ОБРАЩЕНИЯ ОБЛИГАЦИЙ, КОТОРЫЕ ЗАРЕГИСТРИРОВАНЫ В МИНИСТЕРСТВЕ ФИНАНСОВ РОССИЙСКОЙ ФЕДЕРАЦИИ. ПРИ ПРИНЯТИИ РЕШЕНИЯ ОБ ИНВЕСТИРОВАНИИ В ОБЛИГАЦИИ ИНВЕСТОРЫ ДОЛЖНЫ САМОСТОЯТЕЛЬНО ОЗНАКОМИТЬСЯ С УСЛОВИЯМИ ЭМИССИИ И ОБРАЩЕНИЯ ОБЛИГАЦИЙ.

ИНФОРМАЦИЯ, ИСПОЛЬЗУЕМАЯ В МЕМОРАНДУМЕ, ПРЕДОСТАВЛЕНА ПРАВИТЕЛЬСТВОМ САМАРСКОЙ ОБЛАСТИ. ОРГАНИЗАТОРЫ ИЛИ ИХ ПРЕДСТАВИТЕЛИ ИЛИ ЛИЦА, АФФИЛИРОВАННЫЕ С НИМИ, НЕ ПРОВОДИЛИ ПРОВЕРКУ ТОЧНОСТИ И ПОЛНОТЫ ИНФОРМАЦИИ, СОДЕРЖАЩЕЙСЯ В МЕМОРАНДУМЕ. ОРГАНИЗАТОРЫ НЕ НЕСУТ ОТВЕТСТВЕННОСТИ ЗА ПОЛНОТУ И/ИЛИ ТОЧНОСТЬ ИНФОРМАЦИИ, ПРЕДОСТАВЛЕННОЙ ПРАВИТЕЛЬСТВОМ САМАРСКОЙ ОБЛАСТИ (ДАЛЕЕ – ЭМИТЕНТ, ОБЛАСТЬ, РЕГИОН).

ИНФОРМАЦИЯ, СОДЕРЖАЩАЯСЯ В ИНФОРМАЦИОННОМ МЕМОРАНДУМЕ, НЕ ЯВЛЯЕТСЯ ИСЧЕРПЫВАЮЩЕЙ. ЛЮБОЕ ЛИЦО, РАССМАТРИВАЮЩЕЕ ВОЗМОЖНОСТЬ ПРИОБРЕТЕНИЯ ОБЛИГАЦИЙ, ДОЛЖНО ПРОВЕСТИ СВОЙ СОБСТВЕННЫЙ АНАЛИЗ ФИНАНСОВОГО ПОЛОЖЕНИЯ ЭМИТЕНТА И ОСНОВНЫХ УСЛОВИЙ НА ОСНОВЕ ИНФОРМАЦИИ, СОДЕРЖАЩЕЙСЯ В УСЛОВИЯХ ВЫПУСКА ОБЛИГАЦИЙ.

ОРГАНИЗАТОРЫ НЕ БЕРУТ НА СЕБЯ ОБЯЗАТЕЛЬСТВА ПО АНАЛИЗУ ФИНАНСОВОЙ И/ИЛИ ДРУГОЙ ИНФОРМАЦИИ ОБ ЭМИТЕНТЕ И ПРЕДОСТАВЛЕНИЮ ДОПОЛНИТЕЛЬНОЙ ИНФОРМАЦИИ. СОТРУДНИКИ ОРГАНИЗАТОРОВ НЕ УПОЛНОМОЧЕНЫ ПРЕДОСТАВЛЯТЬ ИНФОРМАЦИЮ, ОТНОСЯЩУЮСЯ К ЭМИТЕНТУ И/ИЛИ ОБЛИГАЦИЯМ И НЕ СОДЕРЖАЩУЮСЯ В МЕМОРАНДУМЕ.

ДАТА, УКАЗАННАЯ НА ПЕРВОЙ СТРАНИЦЕ МЕМОРАНДУМА, НЕ ОЗНАЧАЕТ, ЧТО ИНФОРМАЦИЯ, СОДЕРЖАЩАЯСЯ В МЕМОРАНДУМЕ, ЯВЛЯЕТСЯ ПОЛНОЙ И/ИЛИ ТОЧНОЙ НА ЭТУ ДАТУ. ОРГАНИЗАТОРЫ И ЭМИТЕНТ НЕ БЕРУТ НА СЕБЯ ОБЯЗАТЕЛЬСТВО ОБНОВЛЯТЬ ИНФОРМАЦИЮ, СОДЕРЖАЩУЮСЯ В МЕМОРАНДУМЕ.



## Содержание

<b>КРАТКАЯ ИНФОРМАЦИЯ ОБ ЭМИТЕНТЕ.....</b>	<b>4</b>
Эмитент .....	4
Ключевые экономические показатели .....	5
<b>ОСНОВНЫЕ УСЛОВИЯ ВЫПУСКА И РАЗМЕЩЕНИЯ ОБЛИГАЦИЙ.....</b>	<b>6</b>
<b>ОБЩЕЕ ОПИСАНИЕ РЕГИОНА.....</b>	<b>10</b>
Географическое положение и площадь территории .....	10
Административно-территориальное деление .....	10
Демографическая ситуация.....	11
Обеспеченность природными ресурсами.....	13
Транспортная инфраструктура .....	17
<b>СИСТЕМА ОРГАНОВ ГОСУДАРСТВЕННОЙ ВЛАСТИ.....</b>	<b>20</b>
<b>СОЦИАЛЬНО-ЭКОНОМИЧЕСКОЕ РАЗВИТИЕ РЕГИОНА .....</b>	<b>24</b>
Структура и динамика ВРП .....	24
Промышленность .....	26
Сельское хозяйство .....	29
Инвестиции в основной капитал.....	30
Уровень жизни населения .....	33
Внешнеэкономические связи.....	35
<b>АНАЛИЗ КРЕДИТОСПОСОБНОСТИ РЕГИОНА .....</b>	<b>38</b>
Кредитные рейтинги .....	38
Анализ доходной части бюджета .....	39
Анализ расходной части бюджета .....	43
Налогово-бюджетная политика в 2005-2007 гг.....	44
Профицит/дефицит бюджета .....	45
Долговая нагрузка .....	46
<b>ФАКТОРЫ РИСКА .....</b>	<b>49</b>
Экономические риски .....	49
Политические риски .....	49
Социальные риски .....	49
Валютные риски .....	50
Риски изменения налогового законодательства.....	50
<b>ОПИСАНИЕ ОБЛИГАЦИЙ.....</b>	<b>51</b>
<b>НЕКОТОРЫЕ ВОПРОСЫ НАЛОГООБЛОЖЕНИЯ .....</b>	<b>57</b>
<b>ПРИЛОЖЕНИЕ 1: ОТЧЕТ ОБ ИСПОЛНЕНИИ БЮДЖЕТА САМАРСКОЙ ОБЛАСТИ</b>	
<b>В 2004-2005 ГГ.....</b>	<b>63</b>
<b>ПРИЛОЖЕНИЕ 2: БЮДЖЕТ САМАРСКОЙ ОБЛАСТИ НА 2006 Г. ....</b>	<b>139</b>
<b>ПРИЛОЖЕНИЕ 3: ЭМИССИОННЫЕ ДОКУМЕНТЫ .....</b>	<b>178</b>
Генеральные условия эмиссии и обращения государственных облигаций Самарской области.....	178
Условия эмиссии и обращения государственных облигаций Самарской области 2006 года.....	179
Об эмиссии государственных облигаций Самарской области 2006 года (в форме документарных ценных бумаг на предъявителя) с постоянным купонным доходом.....	185
Решение об эмиссии государственных облигаций Самарской области 2006 года (в форме документарных ценных бумаг на предъявителя) с постоянным купонным доходом.....	186
Сертификат государственных облигаций Самарской области 2006 года (в форме документарных ценных бумаг на предъявителя) с постоянным купонным доходом .....	196

## Краткая информация об эмитенте

### Эмитент

- Самарская область отличается выгодным географическим положением, благодаря которому регион является одним из крупнейших в РФ транспортных узлов. Область хорошо обеспечена различными видами ресурсов, включая топливно-энергетические, минерально-сырьевые, водные, земельные и научно-технические ресурсы.
- Самарская область является одним из наиболее экономически развитых регионов РФ. Доля региона в общероссийском ВРП составляет 2,4%, в общероссийском объеме промышленного производства – около 3,4%.
- Промышленность Самарской области высоко диверсифицирована, ведущими отраслями являются машиностроение, топливная и химическая промышленность.
- Самарская область занимает ведущие позиции в рейтинге регионов РФ и Приволжском федеральном округе по основным показателям уровня жизни населения: среднедушевым денежным доходам, соотношению среднедушевых денежных доходов и величины прожиточного минимума. Данные показатели Самарской области превышают аналогичные среднероссийские коэффициенты.
- Об эффективности бюджетной политики региона свидетельствует регулярное перевыполнение плановых заданий по доходам (110% и 115% в 2004-2005 гг. соответственно), а также высокая доля налоговых поступлений в доходах бюджета. По последнему показателю Самарская область лидирует в Приволжском федеральном округе и занимает одно из ведущих мест в РФ.
- Большинство показателей кредитоспособности Самарской области, разработанных Минфином РФ для оценки долговой нагрузки регионов, находятся на уровне существенно более низком по сравнению с предельно допустимыми нормативами. Соотношение долг/собственные доходы является одним из наиболее низких по сравнению с другими субъектами федерации.
- Самарской области присвоены кредитные рейтинги международных рейтинговых агентств на уровне “BB-” (S&P) и “Ba2” (Moody's). Рейтинговая оценка по методике S&P соответствует уровню рейтинга Свердловской области, на 1 степень ниже рейтингов Московской области и республики Башкортостан и на 3 степени ниже инвестиционного уровня.

**Ключевые экономические показатели**

Показатель	2003	2004	2005
<b>Бюджет</b>			
Доходы бюджета, млн. руб.	19 260	26 702	42 896
Профицит/(дефицит), млн. руб.	(1 167)	589	3,296
Текущие расходы, млн. руб.	16 403	21 919	29 733
Долг на конец года, млн. руб.	5 206	4 784	5 386
Расходы на обслуживание госдолга, млн. руб.	177	205	228
Доля налоговых поступлений в доходах бюджета, %	85,8%	87,5%	90,8%
Долг/собственные доходы, %	29,7%	19,4%	13,0%
Текущие расходы/доходы, %	85,2%	82,1%	69,3%
<b>Социально-экономическое развитие</b>			
ВРП, млрд. руб.	274,9	347,6	414,2
Инвестиции в основной капитал, млн. руб.	46 458	54 980	67 206
Средний доход на душу населения, тыс. руб.	5,8	7,2	9,1
Оборот розничной торговли, млн. руб.	147 999	182 205	225 800

*Источник: Правительство Самарской области*

## Основные условия выпуска и размещения облигаций

Эмитент Облигаций	Министерство управления финансами Самарской области (от имени Самарской области)
Размещаемые ценные бумаги	Государственные документарные облигации субъекта Российской Федерации на предъявителя с обязательным централизованным хранением (учетом) с постоянным купонным доходом, серии 03
Номинальная стоимость	1000 (Одна тысяча) рублей
Количество Облигаций	4 500 000 (четыре миллиона пятьсот тысяч) штук
Объем выпуска	4 500 000 000 (четыре миллиарда пятьсот миллионов) рублей
Количество траншей	Облигации размещаются одним траншем
Купонные выплаты	Раз в квартал, начиная с даты размещения облигаций
Купонный период	91
Дата погашения	1820-й (одна тысяча восемьсот двадцатый) день с даты начала размещения Облигаций
Цена размещения	100% от номинала
Возможность досрочного погашения	Досрочное погашение не предусмотрено
Депозитарий	Некоммерческое партнерство "Национальный депозитарный центр"
Учет прав на Облигации	Весь выпуск Облигаций оформляется одним сертификатом, который удостоверяет совокупность прав на Облигации (далее – Сертификат). После погашения всех Облигаций производятся снятие Сертификата с хранения и его погашение. Сертификат на руки владельцам не выдается. Депозитариями, осуществляющими учет и удостоверение прав на Облигации, учет и удостоверение передачи прав по Облигациям, являются профессиональные участники рынка ценных бумаг, осуществляющие депозитарную деятельность в соответствии с законодательством Российской Федерации и являющиеся депонентами Уполномоченного депозитария (далее – Депозитарии). Удостоверением права владельца на Облигации является выписка со счета депо в Депозитариях. Право собственности на Облигации переходит от одного лица к другому лицу в момент осуществления приходной записи по счету депо приобретателя Облигаций в Депозитариях.
Регулирующее право	Законодательство Российской Федерации

<b>Условия и порядок погашения и выплаты доходов</b>	Погашение и/или выплата доходов по облигациям осуществляются платежным агентом по поручению Эмитента в дату погашения и/или выплаты доходов по Облигациям в пользу владельцев Облигаций, являющихся таковыми на дату, установленную в Решении об эмиссии государственных облигаций Самарской области
<b>Организатор торговли</b>	Закрытое акционерное общество "Фондовая Биржа "ММВБ"
<b>Цель размещения</b>	Размещение облигаций проводится в соответствии с Законом Самарской области "Об областном бюджете на 2006 год" в целях покрытия дефицита областного бюджета.
<b>Платежный агент</b>	Банк внешней торговли (открытое акционерное общество)
<b>Организатор</b>	ОАО Внешторгбанк , ЗАО "ИК "Тройка Диалог"

**Сведения об участниках размещения и обращения облигаций**

<b>ЭМИТЕНТ ОБЛИГАЦИЙ</b>	Министерство управления финансами Самарской области(от имени Самарской области)
<b>ИНН</b>	6315802231
<b>Контакты</b>	Россия, 443006, Самарская область, г. Самара, улица Молодогвардейская, д. 210. Тел.: 8 (846) 332 15 86 Факс: 8 (846) 332 39 02
<b>ОРГАНИЗАТОРЫ</b>	
<b>Полное фирменное наименование</b>	Закрытое акционерное общество "Инвестиционная компания "Тройка Диалог"
<b>Номер лицензии</b>	Лицензии профессионального участника рынка ценных бумаг на осуществление: брокерской деятельности (№ 177-06514-100000, от 08.04.2003 -бессрочная) дилерской деятельности (№177-06518-010000, от 08.04.2003 -бессрочная) депозитарной деятельности (№ 177-06527-000100, от 08.04.2003 -бессрочная) осуществление деятельности по управлению ценными бумагами (№ 177-06522-001000 от 08.04.2003 -бессрочная)
<b>ИНН</b>	7710048970
<b>Контакты</b>	Россия, 125009, г. Москва, Романов переулок, д. 4 Тел.: (495) 258-05-26 Факс: (495) 258-05-47
<b>Полное фирменное наименование</b>	Банк внешней торговли (открытое акционерное общество)



<b>Номер лицензии</b>	Генеральная лицензия на осуществление банковских операций (№ 1000, от 17.10.1990)  Лицензия профессионального участника рынка ценных бумаг на осуществление депозитарной деятельности № 177-06497-000100 от 25.03.2003, выдана ФКЦБ России.  Лицензия профессионального участника рынка ценных бумаг на осуществление брокерской деятельности № 177-06492-100000 от 25.03.2003, выдана ФКЦБ России.  Лицензия профессионального участника рынка ценных бумаг на осуществление дилерской деятельности № 177-06493-010000 от 25.03.2003, выдана ФКЦБ России.  Лицензия профессионального участника рынка ценных бумаг на осуществление деятельности по управлению ценными бумагами № 177-06496-001000 от 25.03.2003, выдана ФКЦБ России.  Лицензия на осуществление деятельности специализированного депозитария инвестиционных фондов и паевых инвестиционных фондов № 22-000-0-00011 от 04.10.2000, выдана ФКЦБ России.  Лицензия биржевого посредника № 614 от 16.10.2003, выдана КТБ МАП России.
-----------------------	--

**ИНН** 7702070139

**Контакты** Россия, г. Москва, ул. Лесная, д. 6 Тел.: (495) 775-71-13  
Факс: (495) 956-38-92

#### УПОЛНОМОЧЕННЫЙ ДЕПОЗИТАРИЙ

**Полное фирменное наименование** Некоммерческое партнерство “Национальный депозитарный центр”

**Номер лицензии** Лицензия депозитария (№ 177-03431-000100, от 4.12.2000 – бессрочная)

**ИНН** 7706131216

**Контакты** 125009, Россия, г. Москва, Средний Кисловский пер., д. 1/13, стр. 4 Тел.: (095) 956-2-659 Факс: (095) 956-09-38

#### ОРГАНИЗАТОР ТОРГОВ

**Полное фирменное наименование** Закрытое акционерное общество “Фондовая Биржа “ММВБ”

**Номер лицензии** Лицензия фондовой биржи (№ 077-07985-000001, от 15.09.2004, срок действия 3 года)

**ИНН** 7703507076

**Контакты** Тел: (495)234-48-16 Факс: (495)745-81-27

**ПЛАТЕЖНЫЙ АГЕНТ****Полное фирменное  
наименование**

Банк внешней торговли (открытое акционерное общество)

**Номер лицензии**

Генеральная лицензия на осуществление банковских операций (№ 1000, от 17.10.1990)

**ИНН**

7702070139

**Контакты**Россия, г. Москва, ул. Лесная, д.6  
Тел.: (495) 775-71-30 Факс: (495) 956-38-92

## Общее описание региона

### Географическое положение и площадь территории

Самарская область расположена в юго-восточной части европейской территории России в среднем течении реки Волги и занимает площадь 53,6 тыс. кв. км, что составляет 0,31% территории России. На севере Самарская область граничит с Республикой Татарстан, на юге – с Саратовской областью и Казахстаном, на востоке – с Оренбургской, на северо-западе – с Ульяновской областью.

Протяженность территории Самарской области с севера на юг составляет 335 км, с запада на восток – 315 км. Самарская область является лесостепным краем, северные районы региона покрыты хвойными и широколиственными лесами, в то время как на юге и востоке преобладают степные зоны. Крупнейшим горным массивом области являются Жигулевские горы, расположенные в излучине Самарской Луки.

Самарская область имеет резко континентальный климат, со средней температурой января -13,9 градуса, средней температурой июля +20,1 градуса.

Близость безводных азиатских полупустынь сказывается на климате южных районов, вызывая периодические засухи. По этой причине значительные земельные угодья области считаются зоной рискованного земледелия.

### Административно-территориальное деление

В состав Самарской области входят 11 городов (Самара и Тольятти дополнительно разделены на городские районы), 13 поселков городского типа и 27 муниципальных районов.

Городские округа: Самара, Жигулевск, Кинель, Новокуйбышевск, Октябрьск, Отрадный, Похвистнево, Сызрань, Тольятти, Чапаевск.

Районы Самарской области: Алексеевский, Безенчукский, Богатовский, Большеглушицкий, Большечерниговский, Борский, Волжский, Елховский, Иса克林ский, Камышлинский, Кинельский, Кинель-Черкасский, Клявлинский, Кошкинский, Красноармейский, Красноярский, Нефтегорский, Пестравский, Похвистневский, Приволжский, Сергиевский, Ставропольский, Сызранский, Хворостянский, Челно-Вершинский, Шенталинский, Шигонский.

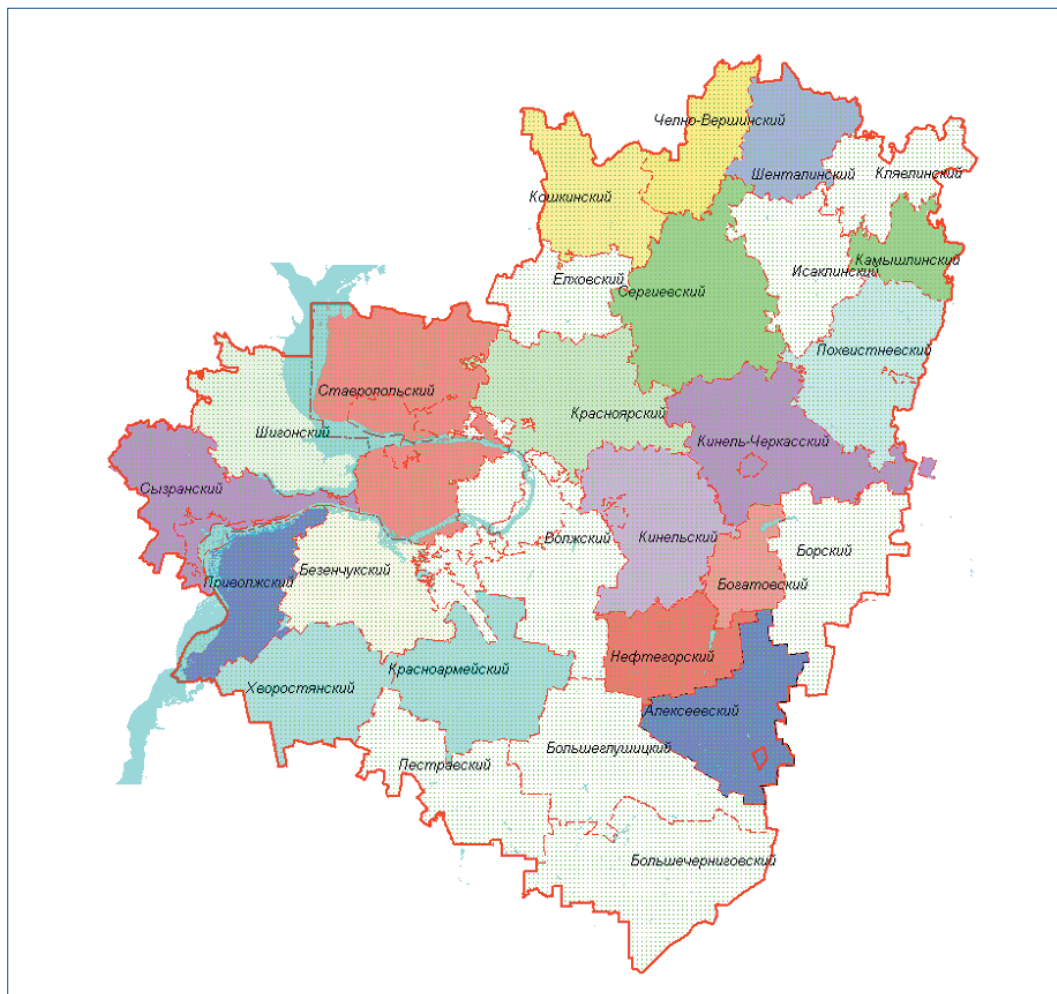
Населенный пункт	Количество
Районы	27
Города, в т.ч.	11
- городские округа (бывш. города областного значения)	10
- районного значения	1
Поселки городского типа	13
Сельские населенные пункты	292

Источник: Правительство Самарской области

Областным центром региона является город Самара с территорией 541,4 кв. км, где по состоянию на конец 2005 г. проживало 1,143 тыс. человек.

Город административно разделен на 9 районов: Железнодорожный, Кировский, Красноглинский, Куйбышевский, Ленинский, Октябрьский, Промышленный, Самарский, Советский.

## Административно-территориальное деление Самарской области



Источник: Правительство Самарской области

С вступлением в силу с 01.01.2006 г. ФЗ "Об общих принципах организации местного самоуправления в РФ" от 06.10.2003 г. № 131-ФЗ административно-территориальная структура Самарской области изменилась. В соответствии с Законом Самарской области "О наделении статусом городского округа и муниципального района муниципальных образований в Самарской области" от 28.12.2004 г. № 189-ГД 10 городов областного значения наделены статусом городских округов, 27 районов Самарской области наделены статусом муниципальных районов. В пределах 27 муниципальных районов законами Самарской области было образовано 13 городских и 292 сельских поселений.

### Демографическая ситуация

На территории Самарской области проживает 3,2 млн. человек, что составляет 2,2% от численности населения России. По итогам всероссийской переписи населения Самарская область занимает 12-е место в России по численности населения.

Демографическую ситуацию в регионе благоприятно характеризуют (1) высокая доля населения трудоспособного возраста в общей численности населения, а также (2) устойчивое снижение доли населения с доходами ниже прожиточного минимума. В частности, за период 2001-2005 гг., доля низкообеспеченного населения значительно

сократилась – с 28% до 18% по состоянию на 01.01.06 г. и, по оценкам Правительства области, снизится до 12% к 2009 г.

По прогнозам администрации региона на срок до 2009 г., темп снижения численности населения области будет замедляться за счет сокращения показателя естественной убыли населения. Доля населения трудоспособного возраста прогнозируется на уровне 62,4-63,0%.

#### Ключевые демографические показатели Самарской области

Показатель	2002	2003	2004	2005
Численность постоянного населения, тыс. чел. (на конец года)	3 236,0	3 218,0	3 202,0	3 190,0
Численность родившихся, тыс. чел.	29,9	31,7	32,4	31,1
Коэффициент рождаемости, промилле	9,2	9,9	10,7	9,7
Численность умерших, тыс. чел.	52,9	52,2	52,1	51,8
Коэффициент смертности, промилле	16,3	16,4	16,3	16,2
Естественный прирост, тыс. чел.	(23,0)	(21,2)	(19,7)	(20,7)
Миграционный прирост, тыс. чел.	6,4	3,1	3,4	8,4
<b>Возрастная структура населения на конец года (в % к численности постоянного населения):</b>				
население моложе трудоспособного возраста	16,7%	16,1%	15,6%	15,4%
население трудоспособного возраста	62,2%	62,8%	63,2%	63,3%
население старше трудоспособного возраста	21,1%	21,1%	21,2%	21,3%
<b>Структура населения по полу (в % к численности постоянного населения):</b>				
мужчин	46,2%	46,1%	46,0%	46,0%
женщин	53,8%	53,9%	54,0%	54,0%
Плотность населения (на конец года), чел. на 1 кв. км.	60,5	60,1	59,8	59,5
Доля населения с доходами ниже прожиточного минимума, % к численности постоянного населения	21,1	20,2	18,0	17,9

Источник: Правительство Самарской области

Самарская область характеризуется высокой степенью урбанизации: доля городского населения региона составляет более 80%. При этом преобладающая часть городского населения Самарской области (84%) проживает в городах с численностью населения более 100 тыс. жителей, в том числе в Самаре – 45% городского населения, в Тольятти – 28%.

На долю муниципальных районов Самарской области приходится 23% жителей области. Самыми многочисленными являются Волжский, Красноярский, Кинель-Черкасский и Сергиевский районы.

Самарская область весьма многонациональна по своему этническому составу, основу которого составляют русские – более 83% численности населения региона.

**Этнический состав населения по данным Всероссийской переписи населения 2002 г.**

<b>Национальность</b>	<b>Доля в общей численности, в %</b>
Русские	83,6%
Татары	3,9%
Мордва	3,1%
Чуваши	2,7%
Украинцы	1,9%
Белорусы	0,5%
Казахи	0,4%
Немцы	0,3%
Евреи	0,2%
Башкиры	0,2%
Марийцы	0,1%
Прочие	3,1%

Источник: Правительство Самарской области

**Обеспеченность природными ресурсами****ТОПЛИВНО-ЭНЕРГЕТИЧЕСКИЕ И МИНЕРАЛЬНО-СЫРЬЕВЫЕ РЕСУРСЫ**

Топливо-энергетические ресурсы составляют основу экономического потенциала области. Ключевыми видами добываемого углеводородного сырья являются нефть и газ (попутный и природный). Всего на территории области открыто более 380 месторождений нефти, в то время как удельный вес Самарской области в общем объеме добычи нефти в РФ составляет порядка 3%.

Наиболее крупными нефтяными месторождениями на территории области являются Мухановское, Западно-Коммунарское, Неклюдовское, Белозерско-Чубовское.

**Объем добычи нефти на территории Самарской области**

	<b>2002</b>	<b>2003</b>	<b>2004</b>	<b>2005</b>
Объем добычи нефти, млн. тонн	11,44	12,96	13,37	10,70

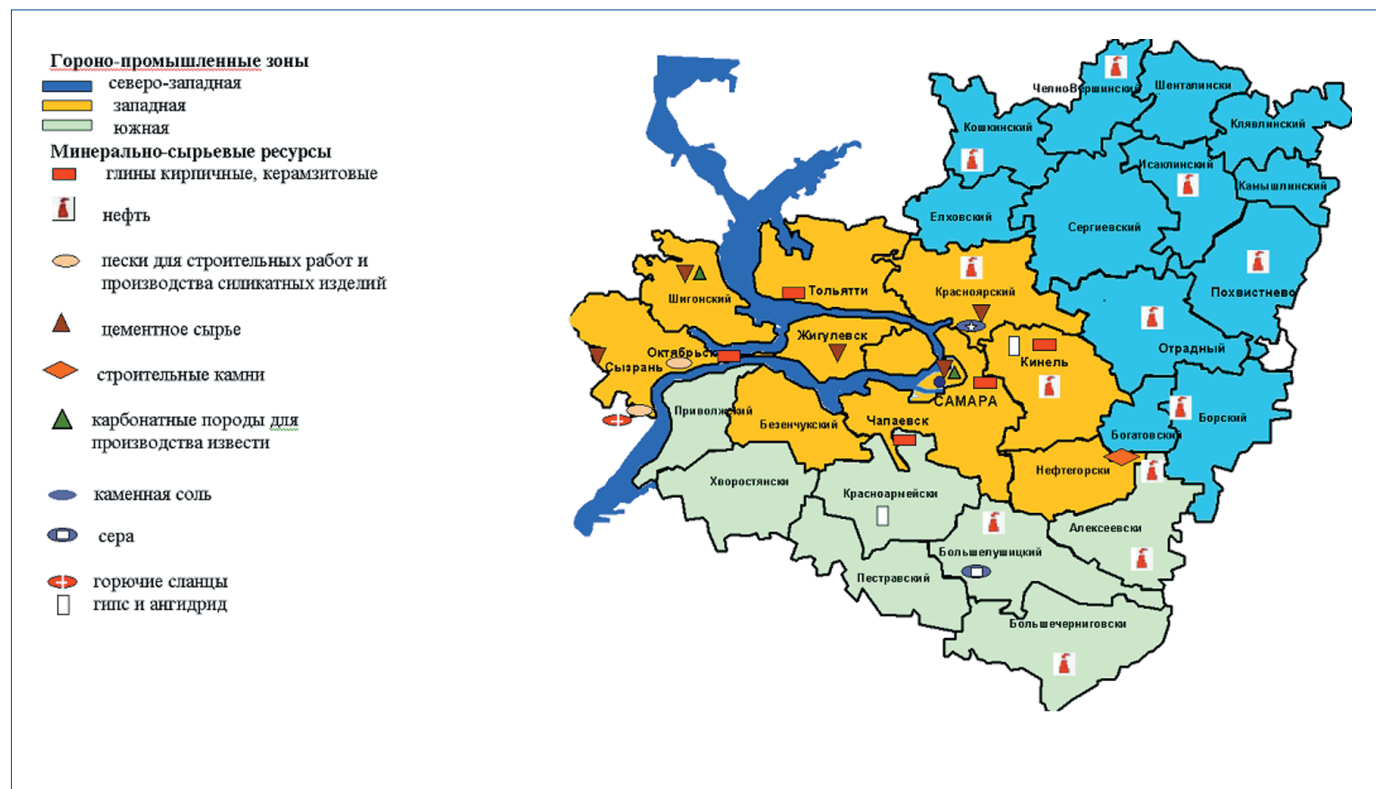
Источник: Правительство Самарской области

Самарская область располагает большими запасами разнообразного минерально-строительного сырья промышленных категорий: строительным камнем, песчано-гравийным материалом, строительными и силикатными песками, кирпично-черепичным сырьем, гипсом и ангидритом, керамзитовым сырьем, аглопоритовыми глинами, стекольным сырьем, битумсодержащими породами, тугоплавкими глинами, цементным сырьем (глинистым сырьем, опоками). Запасы каменно-строительных материалов – карбонатных пород и щебня – являются крупнейшими в Поволжье.

Горно-техническим сырьем, представленным запасами формовочных песков, регион обеспечен более чем на 40 лет. Кроме того, имеются геологические предпосылки выявления месторождений бентонитов и цеолитсодержащих пород.

Горнохимическое сырье области представлено фосфоритами, самородной серой, каменной солью (запасы Дергуновского месторождения превышают 440 млн. тонн), асфальтитами и битумами (запасы Первомайского месторождения достигают 2 млн. тонн), горючими сланцами Кашпирского и Дергуновского месторождений (объем запасов превышает 40 млн. тонн). Ценность уникального Кашпирского месторождения горючих сланцев определяется экспортными возможностями продуктов их переработки. Битумы и асфальтиты применяются в дорожном строительстве.

## Минерально-сырьевые ресурсы и горно-промышленные зоны Самарской области



Источник: Правительство Самарской области

## ЗЕМЕЛЬНЫЕ РЕСУРСЫ

Земельный фонд Самарской области составляет 5 356,5 тыс. гектаров, из них на земли промышленного и транспортного назначения приходится 1,3%, на земли сельскохозяйственного назначения – 72,2%, земли лесного фонда – 9,8%. На земли под населенными пунктами приходится 6,4% территории, земли особо охраняемых территорий – 2,5%, земли запаса – 4,7%, земли водного фонда – 3,1%.

На территории области расположен ряд заповедных зон, ключевое значение среди которых имеют национальный парк «Самарская Лука», Жигулевский государственный заповедник им. И. И. Сапрыгина, заповедник «Бузулукский бор».



## ВОДНЫЕ РЕСУРСЫ

Помимо Волги, являющейся главной водной артерией области, водный потенциал региона составляют реки Самара, Сок, Кинель, Большой Иргиз, Кондурча. Всего на территории Самарской области имеется 250 водотоков общей протяженностью 6,3 тыс. км, 27 озер, 180 прудов и водохранилищ на местном стоке.

С возведением в 1957 г. Волжской ГЭС важнейшим гидроэнергетическим ресурсом стала вода Жигулевского моря, образовавшегося выше плотины.

Отбор *поверхностных вод* осуществляется в основном из Волги в городах Самара (41% от общего использования поверхностных вод), Тольятти и Жигулевск.

Область в достаточной степени обеспечена запасами *подземных вод*, в том числе лечебно-столовыми, бальнеологическими, минеральными водами, гидроминеральным сырьем. На территории Самарской области разведано 37 месторождений подземных вод, в которых выделено 73 участка. Объем утвержденных запасов составляет 2864,68 тыс. м<sup>3</sup>/сут. В настоящее время эксплуатация подземных вод ведется на 21 месторождении с общим водоотбором 334,18 тыс. м<sup>3</sup>/сут. Доля подземных вод в общем балансе хозяйственно-питьевого водоснабжения составляет 41% от общего объема водопотребления.

Пластовые воды области в силу наличия промышленных концентраций ряда компонентов (бром, йод, бор, стронций, рубидий, калий, литий) могут быть использованы, при применении соответствующих технологий, в качестве источника гидроминерального сырья.

По результатам проведенной работы “Оценка обеспеченности населения Самарской области ресурсами подземных вод для хозяйственно-питьевого водоснабжения” из 27 районов 23 надежно обеспечены пресными подземными водами.

## НАУЧНО-ТЕХНИЧЕСКИЕ РЕСУРСЫ

В регионе работает свыше 30 научных организаций федеральных министерств и ведомств, включая 8 организаций Российской Академии Наук и отраслевых академий, 10 отраслевых НИИ, 6 конструкторских организаций, 13 государственных высших учебных заведений, 6 НИИ при Вузах, а также проектные и проектно-изыскательские организации. Численность работников, выполняющих научные исследования и разработки превышает 23 тысячи человек.

Исследования в области фундаментальных наук координирует Самарский научный центр РАН, который является региональным объединением 7 академических институтов и организаций. Основные направления деятельности институтов РАН связаны с проведением научных исследований в области компьютерной оптики, созданием новых перспективных лазерных систем и технологий, разработкой проблем автоматизации и надежности в машиностроении, изучением наземных и водных экологических систем.

Научно-технический центр АВТОВАЗа является крупнейшим научно-техническим комплексом области, осуществляющим разработку технических предложений на автомобили, проводящим технико-экономические расчеты с обоснованием проектов организации автомобильного производства.

Основные направления деятельности научных организаций авиационно-космической промышленности – разработка автоматических космических аппаратов различного



назначения и ракетоносителей, технологий изготовления деталей и агрегатов аэрокосмического назначения из композиционных материалов на полимерной, металлической и углеродной матрицах, работающих при температуре до 1500 градусов Цельсия, разработка и производство специальной радиоаппаратуры для практически всех типов летательных аппаратов. Осуществляются научные разработки и для других отраслей экономики области (автомобиле- и машиностроения, связи, сельского хозяйства, медицины и др.).

Значителен научный потенциал вузов, в профессорско-преподавательском составе которых 480 профессоров, 2224 доцента, на кафедрах и в лабораториях работают 349 докторов и 3031 кандидатов наук. Всего в области работают 13 государственных вузов (в том числе 5 университетов и 4 академии), 9 – негосударственных, а также 13 филиалов вузов других регионов. В государственных вузах области обучаются около 70 тысяч студентов (из них почти 50 тысяч – на дневном отделении), свыше 2000 аспирантов и докторантов. Их подготовку ведут 5980 преподавателей, более 60% которых имеют ученые степени и звания. Наибольший удельный вес среди аспирантов имеют специалисты по техническим (35%), экономическим (20%), юридическим (8%), медицинским (7%), педагогическим и физико-математическим наукам (6%).

Самарский государственный технический университет является крупнейшим технополисом Среднего Поволжья. В его составе находятся 2 НИИ, 36 научно-исследовательских подразделения, включая 8 отраслевых лабораторий, 3 инженерных центра, региональный центр науки и образования “Конверсия”, научно-исследовательский центр “Таланты России”, 2 технопарк, студенческое конструкторское бюро с 20 отделениями на факультетах и кафедрах.

Среди наиболее известных разработок университета: создание комплекса приборов диагностики вакуумных ионоплазменных износостойких покрытий; получение материалов и изделий на основе технологии самораспространяющегося высокотемпературного синтеза; разработка керамического блочного носителя катализаторов сотовой структуры; анализ безотходных химических технологий и вторичное использование материальных ресурсов; создание акустических газовых горелок для печей пиролиза; синтез новых химических соединений, используемых в сельском хозяйстве, медицине, промышленности; разработка серии медицинских офтальмологических приборов и систем автоматизации морских геотермических исследований.

Самарский государственный аэрокосмический университет (СГАУ) является крупнейшим учебным и научным аэрокосмическим центром Поволжья. В нем расположен институт систем обработки изображений РАН, имеется ряд НИИ, Поволжский научно-технологический парк “Авиатехнокон”, испытательный сертификационный центр “Уникон”, научно-производственный центр “Технология”, учебный аэродром.

СГАУ предлагает научные разработки в области компьютерной оптики, двигателестроения, самолетостроения, электроники, медицинского приборостроения и проблем экологии.

## Транспортная инфраструктура

### ОБЩАЯ ХАРАКТЕРИСТИКА

Самарская область является одним из крупнейших в России транспортных узлов, через который пролегают кратчайшие пути из Центральной и Западной Европы в Сибирь, Среднюю Азию и Казахстан.

Транспортная сеть области включает в себя более 8,5 тыс. км. автомобильных дорог общего пользования (из них 7,6 тыс. км. с твердым покрытием), 1,4 тыс. км. железнодорожных подъездных путей общего пользования, 685 км. внутренних водных путей, 76 км. трамвайных линий, 231 км. троллейбусных линий и 10 км. линий метрополитена. Использование внутренних водных путей России для международного транзита (транзитный путь по реке Волге через город Самару) создает предпосылки для создания трансевропейской водной системы, соединяющей российские регионы, в том числе Самарскую область, со странами Балтии, Черноморского и Каспийского бассейнов.

Транспортная система включает в себя свыше 5 000 предприятий всех форм собственности, в том числе более 600 акционерных обществ.

### ЖЕЛЕЗНОДОРОЖНЫЙ ТРАНСПОРТ

Основная масса пассажиро- и грузопотоков в области приходится на железнодорожный транспорт, доля которого в общем объеме перевозок превышает 34%. Через регион проходят все важнейшие широтные железнодорожные магистрали РФ, соединяющие ее восточные и западные районы, Западную Европу и Восточную Азию.

Железнодорожный транспорт на территории области представлен Куйбышевской железной дорогой и Оренбургским направлением Южно-Уральской железной дороги. Куйбышевская железная дорога, занимающая 4-5 место по объему перевозок в России, имеет мощные пассажирские и грузовые перерабатывающие, а также ремонтные комплексы в городах Самара, Сызрань, Кинель и Тольятти. По территории области также проходит ряд магистральных железнодорожных линий, связывающих западные, южные, юго-западные и восточные регионы страны.

Для дальнейшего совершенствования системы пассажирских перевозок в 2000 г. введен в строй комплекс железнодорожного вокзала на станции Тольятти, в 2001 г. – первый пусковой комплекс вокзала на станции Самара.

### ТРУБОПРОВОДНЫЙ ТРАНСПОРТ

Важным элементом транспортной инфраструктуры области является трубопроводный транспорт – на его долю приходится около 45% общих грузоперевозок.

На территории Самарской области расположены дочерние предприятия российских монополий по транспортировке нефти и нефтепродуктов АК “Транснефть” и АК “Транснефтепродукт”.

ОАО “Приволжскнефтепровод” осуществляет свою деятельность по транспортировке нефти и обслуживает магистральные нефтепроводы. Общая протяженность нефтепроводов составляет 2 080 км., объем резервуарного парка 1,35 млн.м<sup>3</sup>. Объемы транспортировки составляют 160-180 млн. тонн нефти в год, что предполагает обеспечение бесперебойной перекачки свыше трети всей добываемой в России нефти.

ОАО “Юго-Запад Транснефтепродукт” имеет в своем распоряжении 325,0 тыс.м3. резервуарного парка, общая протяженность продуктопроводов по территории Самарской области составляет 440 км.

Транспортировка природного газа по территории Самарской области осуществляется ООО “Самаратрансгаз”.

#### **АВТОМОБИЛЬНЫЙ ТРАНСПОРТ**

Третьим по значимости после железнодорожного и трубопроводного транспорта в регионе является автомобильный транспорт, удельный вес которого в общем объеме всех перевезенных грузов составляет 13%. По территории области проходит автомагистраль Москва – Челябинск с выходами в районы Казахстана, Средней Азии и Северные районы России. Плотность автомобильных дорог с асфальтобетонным покрытием в Самарской области составляет 141,3 км. на 1000 кв. км., в то время как в среднем по России эта величина всего лишь 31,6 км.

Автомобильный транспорт области представлен 58 крупными и средними предприятиями отрасли.

Городской электрический транспорт функционирует в 4-х городах Самарской области: Самаре, Тольятти и Новокуйбышевске, также завершено строительство троллейбусной линии в г. Сызрань.

В 2005 году принята областная целевая программа модернизации и развития сети автомобильных дорог Самарской области до 2025 года, которая предусматривает строительство и реконструкцию территориальных автодорог за счет средств областного бюджета.

#### **ВОДНЫЙ ТРАНСПОРТ**

Водные транспортные пути области, позволяющие принимать суда системы “река-море”, имеют развитые подъездные коммуникации, погрузочно-разгрузочные и терминальные комплексы. Через Волго-Донскую и Балтийско-Беломорскую системы Самарская область получает доступ к большинству портов Средиземноморья, Каспия, Скандинавии и бассейна реки Дунай.

Речной транспорт представлен Самарским и Тольяттинским речными портами и нефтеналивным пароходством “Волготанкер”, силами которых осуществляются пассажирские, а также грузовые перевозки по Волге и малым рекам области. К портам Самара и Тольятти приписано 48 (в том числе 22 пассажирских) единиц флота.

#### **ВОЗДУШНЫЙ ТРАНСПОРТ**

В Самарской области расположен аэропорт “Курумоч”, имеющий международный статус. В настоящее время планируется проведение его реконструкции ввиду предстоящего расширения географии полетов и совершенствования системы обслуживания. Аэропорт “Курумоч” является одним из крупнейших в Приволжском регионе и способен принимать воздушные суда любого типа. Аэровокзальный комплекс аэропорта имеет пропускную способность 750 пассажиров в час.

Предприятия воздушного транспорта обслуживают как внутренние так и международные пассажирские линии в такие страны как Германия, Польша, Чехия, Австрия, Норвегия, Испания, Португалия, Израиль, Турция, ОАЭ, Китай, Индия и Япония.

В настоящее время на территории Самарской области имеется 9 предприятий воздушного транспорта, наиболее крупными из которых являются авиакомпания «Самара», Группа компаний «Авиация Самары», ГП «Волгоаэронавигация».

#### **СТРУКТУРНАЯ ПЕРЕСТРОЙКА ТРАНСПОРТНОЙ СИСТЕМЫ ОБЛАСТИ**

Правительством области разрабатывается проект «Развитие инфраструктуры транспортно-логистического коридора Самарской области с дальнейшим включением его в систему МТК». Его мероприятия будут включать дополнительные направления развития международных транспортных коридоров через Самарский регион «Север-Юг» (МТК №9) и «Транссиб» (МТК №2 и 3).

По территории Самарской области проходит транспортный коридор федерального стратегического значения «Центр – Поволжье – Урал», пересекающий территории 8 субъектов федерации. Между Росавтодором и Администрацией Самарской области подписан Меморандум о его развитии, предусматривающий строительство мостовых переходов, моста через реку Волгу, подъездов, новых магистралей.

В районе аэропорта «Курумоч» продолжится строительство логистического терминального центра, на базе которого будет создана логистическая инфраструктура Самарского центра консолидации грузопотоков в структуре международных транспортных коридоров (МТК) «Европа-Азия».

## Система органов государственной власти

Самарская область является государственно-территориальным образованием, входящим в состав РФ в качестве субъекта. Систему органов государственной власти Самарской области в соответствии с Уставом области составляют:

- 1) **Губернатор Самарской области**, являющийся высшим должностным лицом Самарской области и Главой Правительства Самарской области.
- 2) **Самарская Губернская Дума**, являющаяся законодательным (представительным) органом государственной власти Самарской области.
- 3) **Правительство Самарской области**, являющееся высшим исполнительным органом государственной власти Самарской области.
- 4) **Центральные и территориальные исполнительные органы государственной власти Самарской области**, образуемые в соответствии с законодательством Самарской области о системе госуправления Самарской области.
- 5) **Уставный Суд Самарской области**.

### ГУБЕРНАТОР САМАРСКОЙ ОБЛАСТИ

В соответствии с реформой системы органов госуправления в 2004 г., губернатор субъекта РФ назначается раз в пять лет по представлению Президента РФ.

26 апреля 2005 года Константин Алексеевич Титов третий раз подряд был наделен Самарской Губернской Думой полномочиями Губернатора Самарской области.

**Константин Алексеевич Титов** родился в 1944 г. В 1968 г. окончил Куйбышевский Авиационный институт по специальности “Инженер-механик по эксплуатации самолетов и двигателей”. В 1978 г. окончил аспирантуру Куйбышевского планового института, где впоследствии в течение нескольких лет занимался научной работой.

В 1988-1990 гг. Константин Алексеевич Титов работал заместителем директора по экономике Куйбышевского филиала Научно-производственного центра “Информатика”. В марте 1990 г. был избран депутатом, а впоследствии Председателем городского Совета народных депутатов.

31 августа 1991 г. Указом Президента РФ К. А. Титов назначен Главой администрации Самарской области. В декабре 1993 г. был избран в Совет Федерации. С 1996 по 2002 гг. возглавлял Комитет СФ по бюджету, налоговой политике, финансовому и таможенному регулированию, банковской деятельности.

В 1996 г. в связи с изменением законодательства РФ К. А. Титов был впервые избран Губернатором Самарской области, а на очередных губернаторских выборах в июле 2000 г. был повторно избран по итогам первого тура голосования. В 2005 г., согласно изменениям Устава Самарской области в части срока полномочий Губернатора области, по представлению Президента Российской Федерации К.А. Титов был утвержден Губернатором Самарской области на 5 лет.

В 1998 г. Союз журналистов РФ назвал Губернатора Самарской области “Губернатором года”. Совет исследователей американского биографического общества в 1998 г. назвал Губернатора Самарской области “Человеком года” за достижения во многих сферах общественной жизни. В 2002 г. Губернатору Самарской области была присуждена

Национальная премия имени Петра Великого, жюри конкурса “Персона года” также назвало Константина Алексеевича Титова лучшим среди руководителей регионов. Г-ну Титову вручен орден “Слава России” за поддержку и развитие предпринимательства. В 2003 г. г-н Титов стал лауреатом премии “Российский Национальный Олимп” и обладателем титула “Региональный лидер России”. В Кремле ему вручен орден “За честь и доблесть”. Экспертный совет Русского биографического института совместно с Московским патриархатом Российской православной церкви по итогам 2004 г. назвал Константина Алексеевича Титова лауреатом национальной премии “Лучшие губернаторы и главы республик России”.

Константин Алексеевич Титов – доктор экономических наук, “Заслуженный экономист России”, действительный член Российской Академии естественных наук. Награжден Орденом Дружбы, наградами православной церкви: орденами Святого Благоверного князя Даниила Московского, Святого князя Владимира, Сергия Радонежского I степени.

Полномочия Губернатора Самарской области включают:

- представление Самарской области в отношениях с федеральными органами государственной власти, органами государственной власти субъектов Российской Федерации, органами местного самоуправления;
- внесение на рассмотрение Самарской Губернской Думы проектов законов Самарской области, а также проектов постановлений Самарской Губернской Думы;
- формирование Правительства Самарской области;
- представление на рассмотрение Самарской Губернской Думы кандидатур для назначения на должности судей уставного суда Самарской области;
- определение перечня органов исполнительной власти Самарской области;
- утверждение положения о министерствах Самарской области;
- иные полномочия в соответствии с федеральными законами, Уставом и законами Самарской области.

#### **САМАРСКАЯ ГУБЕРНСКАЯ ДУМА**

Самарская Губернская Дума является постоянно действующим высшим и единственным органом законодательной власти Самарской области. Самарская Губернская Дума состоит из 50 депутатов, избираемых населением на основе всеобщего избирательного права сроком на 4 года.

К полномочиям Самарской Губернской Думы относятся:

- принятие Устава Самарской области, изменений и дополнений к нему, а также законов и постановлений в пределах полномочий Самарской области,
- утверждение бюджетов, планов и программ социально-экономического развития,
- установление порядка управления и распоряжения собственностью Самарской области;
- установление административно-территориального устройства Самарской области и порядка его изменения;
- определение порядка выборов в органы местного самоуправления в Самарской области;

- установление системы исполнительных органов государственной власти Самарской области;
- иные вопросы, относящиеся в соответствии с Конституцией РФ, федеральными законами, Уставом и законами Самарской области к ведению и полномочиям Самарской области.

#### ПРАВИТЕЛЬСТВО САМАРСКОЙ ОБЛАСТИ

Правительство Самарской области является высшим исполнительным органом государственной власти Самарской области. В состав Правительства Самарской области входят Губернатор Самарской области, Первый заместитель Председателя Правительства, 3 заместителя Председателя Правительства, 11 министров. Заседания Правительства Самарской области проводятся не реже одного раза в месяц и считаются правомочными, если на них присутствует не менее двух третей численного состава.

В компетенцию Правительства Самарской области входят такие вопросы, как:

- осуществление, в пределах своих полномочий, мер по реализации, обеспечению и защите прав и свобод человека и гражданина, охране собственности и общественного порядка;
- разработка областного бюджета и обеспечение его исполнения;
- управление и распоряжение собственностью Самарской области в соответствии с законами Самарской области, а также федеральной собственностью, переданной в управление Самарской области;
- осуществление иных полномочий, установленных федеральными законами, Уставом и законами Самарской области, а также соглашениями с федеральными органами исполнительной власти.

#### Состав Правительства Самарской области

ФИО	Год рождения	Должность	Занимает должность с
Константин Алексеевич Титов	1944 г.	Губернатор Председатель Правительства	1996 г.
Сычев Сергей Александрович	1960 г.	Вице-Губернатор Первый заместитель председателя Правительства	2003 г. 2005 г.
Хасаев Габидулла Рабаданович	1951 г.	Министр экономического развития, инвестиций и торговли Заместитель Председателя Правительства	2004 г.
Иванов Павел Александрович	1957 г.	Министр управления финансами Заместитель Председателя Правительства	2001 г. 2004 г.
Румянцев Александр Васильевич	1953 г.	Министр сельского хозяйства и продовольствия Заместитель Председателя Правительства	2004 г.
Барановский Александр Петрович	1958 г.	Руководитель Представительства Правительства Самарской области при Правительстве РФ Заместитель Председателя Правительства	2005 г.

## Состав Правительства Самарской области (окончание)

ФИО	Год рождения	Должность	Занимает должность с
Светкина Галина Дмитриевна	1948 г.	Министр гуманитарного и социального развития	2004 г.
Путько Валерий Федорович	1949 г.	Министр образования и науки	2005 г.
Свешников Николай Всеволодович	1953 г.	Министр промышленности и энергетики	2005 г.
Гусарова Галина Ивановна	1947 г.	Министр здравоохранения	2004 г.
Емельянов Владимир Константинович	1945 г.	Министр природных ресурсов и охраны окружающей среды	2004 г.
Ольга Васильевна Рыбакова	1958 г.	Министр культуры и молодежной политики	2004 г.
Ардалин Борис Васильевич	1950 г.	Министр транспорта, связи и автомобильных дорог	2006 г.
Виктор Борисович Леонтьев	1958 г.	Министр строительства и ЖКХ	2005 г.

Источник: Правительство Самарской области



## Социально-экономическое развитие региона

### Структура и динамика ВРП

Номинальный ВРП области в 2004 г. составил 347,6 млрд.руб., и по оценкам Правительства возрос до 414,2 млрд.руб. в 2005 году.

Оценочная структура производства ВРП Самарской области характеризуется преобладанием доли товарного производства, составившей в 2005 г. 53%. На долю услуг в 2005 г. пришлось 47% соответственно.

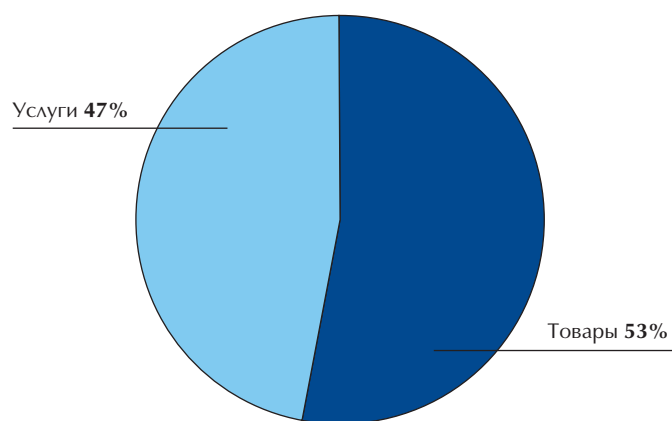
В последние годы отчетливо наметилась тенденция увеличения доли услуг, составлявшей в 2001-2002 гг. не более 40% ВРП. По оценкам Правительства области, такая динамика, свидетельствующая об эффективности экономики региона и устойчивости социально-экономического развития, сохранится и в дальнейшем, что обеспечит рост доли сектора услуг до 50% ВРП к 2009 г.

В отраслевой структуре ВРП области преобладает промышленное производство, доля которого на протяжении 2002-2005 гг. находилась на уровне 41-43%. За период 2003-2005 гг. отраслевая структура ВРП Самарской области претерпела следующие изменения:

- 1) произошло заметное сокращение доли сельского хозяйства – до 4,6% в 2005 г. по сравнению с 5,8% в 2003 г.;
- 2) возросла доля отраслей транспорта и связи – до 11,7% в 2005 г. с 10,9% в 2003 г.;

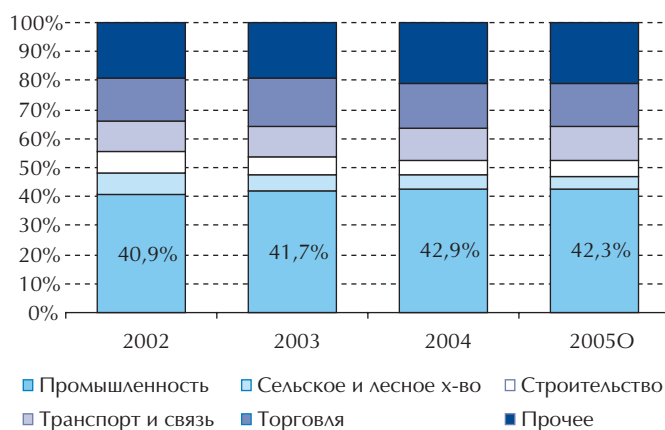
К 2009 году отраслевая структура ВРП изменится в пользу роста доли строительной отрасли с 5,7% в 2005 году до 6,6-7,4%, что обусловлено развитием региональных программ по обеспечению населения жильем, а также в сторону увеличения доли отраслей инфраструктурного комплекса (транспорта, связи, и пр.).

#### Структура производства ВРП в 2005 г.



Источник: Правительство Самарской области

#### Отраслевая структура ВРП в 2002–2005 гг.

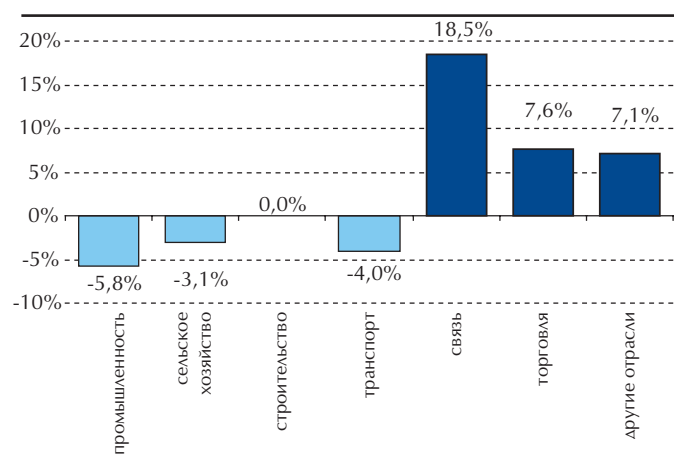


Источник: Правительство Самарской области

На протяжении 2002-2005 гг. ВРП Самарской области демонстрировал устойчивый рост. В результате динамичного развития отраслей связи, промышленности и торговли в 2004 г. рост ВРП области превысил общероссийский показатель (7,1% год-к-году) и составил 8,1% по сравнению с 4,9% в 2003 г. По оценкам министерства экономического развития, инвестиций и торговли Самарской области в 2005 году прирост ВРП составил 1%, что было обусловлено замедлением темпов роста промышленного производства (см. раздел "Промышленность").

По оценкам Правительства Самарской области, в среднесрочной перспективе вероятно ускорение темпов роста ВРП региона по сравнению с 2005 г., в результате низкой базы сравнения, ускорения роста национальной экономики в 2006 г., а также возможной реализации федеральных программ по развитию отечественного автомобилестроения.

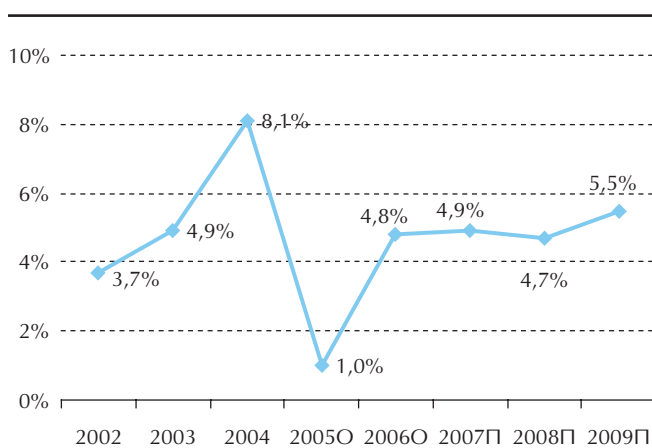
Отраслевые составляющие роста ВРП в 2005 г.\*



Источник: Правительство Самарской области

\*Рассчитаны на основе валовой добавленной стоимости

Динамика ВРП в 2002-2009 гг., год-к-году\*



Источник: Правительство Самарской области

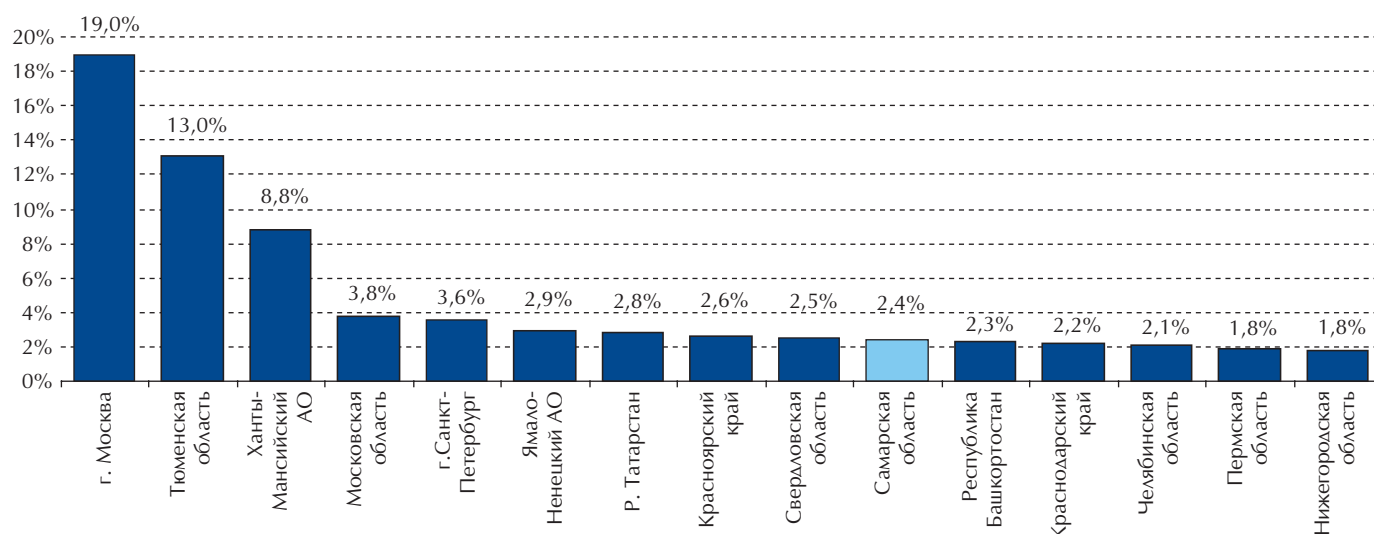
\* 2005-2006 гг. – оценочные данные, 2007-2009 гг – прогноз, пессимистичный сценарий

На протяжении 2002-2004 гг. доля валового накопления в структуре использования ВРП области оставалась на уровне 18-19%. Стабильность данного показателя, оценивающего основной источник восполнения производственной базы, благоприятно характеризует экономическое развитие региона.

По размеру ВРП в стоимостном выражении по итогам 2004 г. Самарская область заняла 2-е место в Приволжском федеральном округе, уступив лидирующие позиции республике Татарстан. По доле в общероссийском ВРП в 2004 г. Самарская область заняла 10 место среди российских регионов: в 2002-2004 гг. этот показатель находился на уровне 2,4-2,5%.

Самарская область характеризуется одним из наиболее высоких в Приволжском федеральном округе показателей ВРП на душу населения. В 2004 г. это соотношение составило 109 тыс. руб. на чел., по сравнению с 85,2 тыс. руб. на чел. в 2003 г.

## Регионы РФ с наибольшей долей в общероссийском ВРП по состоянию на конец 2004 г.\*



Источник: ФСГС

\* Обработка данных за 2005 г. пока не закончена

## Промышленность

Самарская область является одним из ключевых регионов “промышленного ядра” России. В области представлен широкий спектр отраслей:

- 1) машиностроение, роль которого в экономике была и остается доминирующей, благодаря ОАО “АвтоВАЗ”;
- 2) энергетика и добыча экспортных ресурсов, представленная нефтяной промышленностью;
- 3) отрасли первого передела (цветная металлургия, химия);
- 4) отрасли импортозамещения (пищевая промышленность, производство стройматериалов).

На протяжении 2003-2005 гг. ведущими отраслями промышленности являлись машиностроение, в первую очередь автомобилестроение, топливная и химическая отрасли. Согласно классификации ОКОНХ в 2003-2004 гг. данные отрасли в совокупности формировали свыше 70% промпроизводства региона.

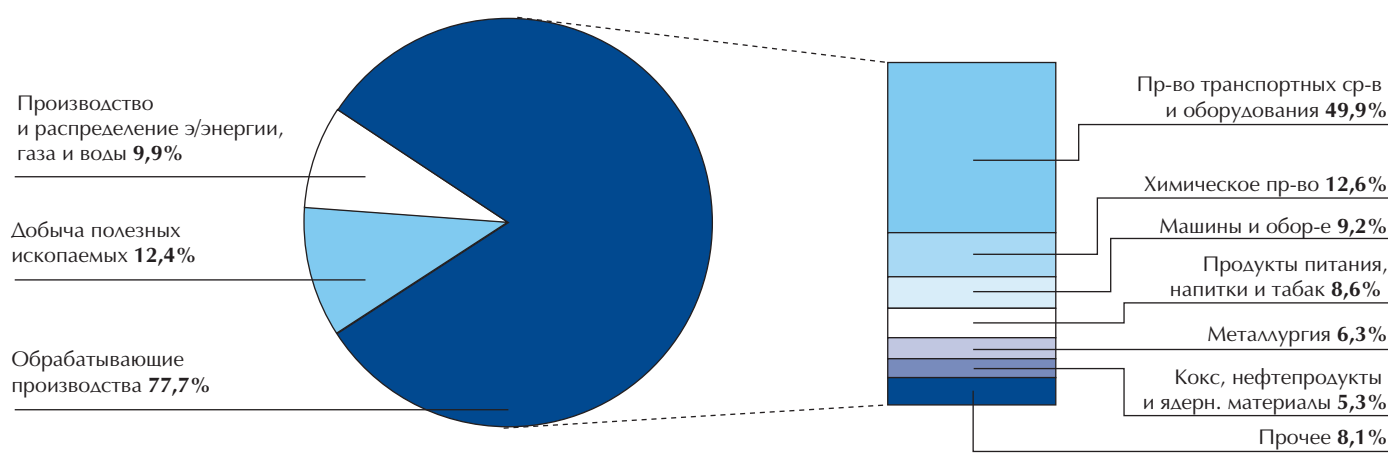
## Отраслевая структура промпроизводства Самарской области (по ОКОНХ).

Отрасль	2003	2004
Машиностроение	53,7%	53,0%
Топливная	9,4%	12,3%
Химия и нефтехимия	11,2%	11,6%
Электроэнергетика	8,7%	7,7%
Пищевая	8,1%	7,4%
Промышленность стройматериалов	3,0%	3,2%
Цветная металлургия	4,1%	2,7%
Легкая	0,3%	0,3%
Лесная и целлюлозно-бумажная	0,3%	0,3%
Черная металлургия	0,2%	0,3%
Прочие	1,0%	1,2%

Источник: Правительство Самарской области

В соответствии с Общероссийским классификатором видов экономической деятельности (ОКВЭД), введенным 1 января 2005 года в статистическую информационную систему вместо классификатора "Отрасли народного хозяйства" (ОКОНХ), статистическая информация отражается по видам экономической деятельности. В структуре промышленного производства выделяются следующие разделы: добыча полезных ископаемых, обрабатывающие производства, производство и распределение электроэнергии, газа и воды.

#### Структура промышленного производства Самарской области (по ОКВЭД) в 2005 г.



Источник: Правительство Самарской области

В промышленном комплексе Самарской области доминируют обрабатывающие производства. Доля продукции этих предприятий в общем объеме промышленного выпуска области по итогам 2005 г. составляет 77,7%, из которых большая часть (80,3%) сформирована производством транспортных средств, машин и оборудования, химическим производством и производством пищевых продуктов, включая напитки и табак. Удельный вес добычи полезных ископаемых за 2005 г. составил 12,4%. Производство и распределение электроэнергии, газа и воды сформировало в прошлом году до 9,9% промпроизводства региона.

По показателям промышленного развития Самарская область входит в десятку наиболее успешных регионов России: удельный вес области в общероссийском объеме промышленного производства составляет около 3,4%.

В 2004 г. рост промышленного производства Самарской области, достиг рекордного уровня 8,6% к предыдущему году. Основными факторами такой динамики стали активизация внутреннего спроса на инвестиционные и потребительские товары, а также благоприятная внешнеэкономическая конъюнктура для основных товаров экспорта предприятий области.

По итогам 2005 года индекс промышленного производства области составил 96,5%. Снижение темпов было обусловлено высокой базой сравнения в сочетании с сокращением выпуска в машиностроении и снижением объемов нефтедобычи. Падение добычи ОАО "Самаранефтегаз" наблюдалось в условиях нехватки финансирования поисково-разведочного бурения и геологоразведочных работ.

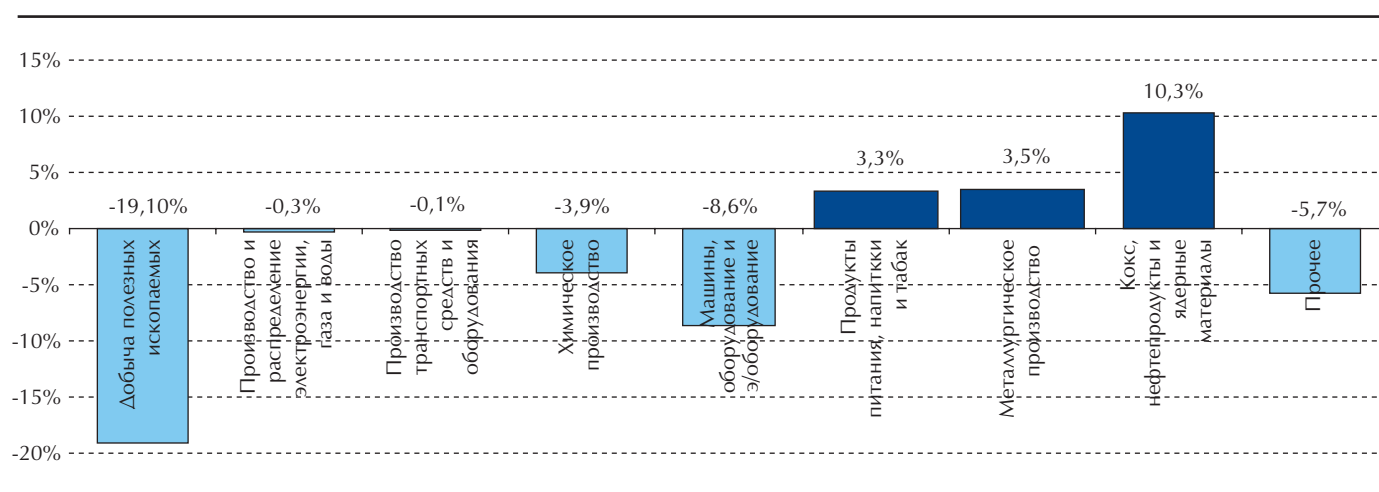
## Динамика индекса промпроизводства в 2003–2009 гг., год-к-году\*



Источник: Правительство Самарской области

\* 2005- Данные ФСГС, 2006 г. – оценочные данные, 2007-2009 гг – прогноз Правительства Самарской области

## Рост производства по ключевым отраслям промышленности Самарской области (по ОКВЭД) в 2005 г.



Источник: Правительство Самарской области

В настоящее время в Самарской области зарегистрировано свыше 400 крупных и средних предприятий, а также около 30 тыс. мелких предприятий различных организационно-правовых форм собственности. По финансовым результатам на конец 2005 г. удельный вес прибыльных организаций составил 64,6%.

## МАШИНОСТРОЕНИЕ

Свыше 80% продукции машиностроения приходится на автомобилестроение, представленное в Самарской области 26 предприятиями, основными из которых являются ОАО «АвтоВАЗ», ЗАО «ГМ АвтоВАЗ», ЗАО «Рослада». В сумме предприятия Самарской области производят свыше 70% общероссийского выпуска легковых автомобилей. Кроме того, более 320 крупных, средних и малых предприятий области обеспечивают автомобилестроителей комплектующими для промышленной сборки.

### ТОПЛИВНАЯ ПРОМЫШЛЕННОСТЬ

Крупнейшим предприятием топливной отрасли Самарской области является ОАО “Самаранефтегаз”, на долю которого приходится около 95% нефтедобычи в регионе.

Нефтеперерабатывающая промышленность представлена ОАО “Новокуйбышевский НПЗ”, ОАО “Сызранский НПЗ” и ОАО “Куйбышевский НПЗ”, производящими бензины, в том числе высокооктановые, дизельное топливо и другие нефтепродукты. В связи с возрастающей потребностью в смазочных маслах для автомобилей ОАО “Новокуйбышевский завод” также приступило к выпуску масел и присадок.

### ХИМИЧЕСКАЯ ПРОМЫШЛЕННОСТЬ

В области выпускается около 21% российских синтетических каучуков, 24% синтетического аммиака, более 5% синтетических смол и пластмасс, более 4% минеральных удобрений. Основными предприятиями химической отрасли региона являются ЗАО “Куйбышевазот” (жидкие комплексные удобрения), ОАО “Тольяттиазот” (аммиак), ООО “Тольяттикаучук” (синтетический каучук), ОАО “Пластик” (изделия из пластмасс всех видов).

### ЭЛЕКТРОЭНЕРГЕТИКА

Крупнейшими предприятиями в отрасли являются ОАО “Самараэнерго” и ОАО “Жигулевская ГЭС”.

### ПИЩЕВАЯ ПРОМЫШЛЕННОСТЬ

На территории Самарской области расположены такие предприятия пищевой промышленности как ОАО “Кондитерское объединение “Россия”, филиал ОАО “Пивоваренная компания “Балтика”-“Балтика-Самара”, ЗАО “Комсомольский мясокомбинат”, ОАО “Самарский комбинат “Родник”, всего около 90 крупных и средних предприятий, продукция которых пользуется большим спросом как в регионе, так и за его пределами.

### СВЯЗЬ

На территории области предоставляет услуги 6 операторов сотовой связи, в то время как уровень проникновения превышает 80% населения области. Международная связь возможна с 196 странами мира. На территории Самарской области услуги доступа в сеть Интернет предоставляет 51 пункт коллективного доступа. Крупнейшими предприятиями отрасли, расположенными на территории Самарской области, являются: ОАО “ВолгаТелеком”, ОАО “МСС-Поволжье”, ОАО “ВымпелКом”, ОАО “Мобильные ТелеСистемы”, ЗАО “СМАРТС”, УФПС Самарской области – филиал ФГУП “Почта России”.

### Сельское хозяйство

Объем валовой продукции сельского хозяйства в 2005 г. во всех категориях хозяйств составил 98,3% к уровню 2004 г., в том числе продукции растениеводства – 100,4%, продукции животноводства – 95,2%. Основной причиной замедления темпов роста стали неблагоприятные погодные условия, повлиявшие на снижение темпов роста производства растениеводческой продукции; в животноводстве – сокращение поголовья крупного рогатого скота.

В настоящее время Правительство Самарской области предпринимает усилия по привлечению инвестиций в АПК, а также созданию условий для развития рынка земель сельскохозяйственного назначения. Всего на развитие сельского хозяйства в 2006 г. из областного бюджета выделено 3,98 млрд. рублей (из них 1,5 млрд. рублей – предоставление областных гарантий на привлечение заимствований в 2006 г. в целях обеспечения поддержки организаций и предприятий АПК), что составляет 7,6% его расходной части.

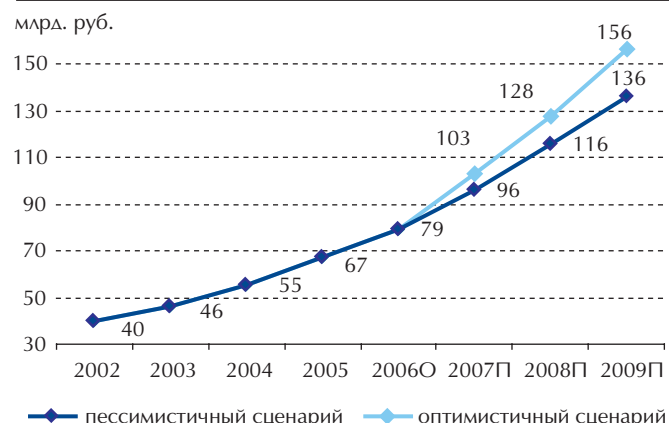
### **Инвестиции в основной капитал**

На протяжении 2001-2005 гг. в Самарской области наблюдался рост инвестиций в основной капитал, что свидетельствует о благоприятном инвестиционном климате в регионе. Однако если в 2001-2002 гг. темпы роста инвестиций в основной капитал области заметно опережали общероссийский показатель, то в 2003-2005 гг. наметилась обратная тенденция: рост инвестиций в реальном выражении в Самарской области в 2004 г. и 2005 г. составил 4,0% и 0,5% соответственно по сравнению с 10,9% и 10,7% в целом по России. Основной причиной замедления инвестиционной активности в 2004-2005 гг., стало сокращение инвестиций в нефтедобычу, а также высокая база сравнения. Так, в 2003 г. были завершены крупные инвестиционные проекты, такие как строительство автомобильного завода (ЗАО “Джи Эм-АвтоВАЗ”) и завода по производству пива (филиал ОАО “Пивоваренная компания “Балтика” – “Балтика-Самара”), основные вложения по которым были осуществлены в 2001-2002 гг.

Структура инвестиций Самарской области близка к средней по России: в 2005 г. основная часть – 85,2% – была сформирована частными капвложениями, в то время как на долю бюджетных расходов пришлось 14,8% по сравнению с 11% в 2004 г. Подавляющая часть бюджетных расходов капитального характера была профинансирована за счет средств областного бюджета.

По оценкам администрации области, темпы роста объема инвестиций в основной капитал в 2006-2008 гг. сохранятся на высоком уровне. Структура инвестиций, возможно, продолжит изменяться в сторону увеличения доли бюджетных расходов в связи с более активной реализацией федеральных целевых программ. В частности, уже в 2005 г. на территории области было реализовано 32 федеральные программы и подпрограммы на общую сумму 1,5 млрд. руб., что на 25% в действующих ценах выше уровня предыдущего года. Приоритетными направлениями целевых программ являются научно-технические разработки, реконструкция транспортной системы, а также образование. В 2007-2009 гг. предполагается приступить к строительству автомобильного моста через р. Волгу. Правительство РФ включило этот объект в подпрограмму “Автомобильные дороги” федеральной целевой программы “Модернизация транспортной системы России”.

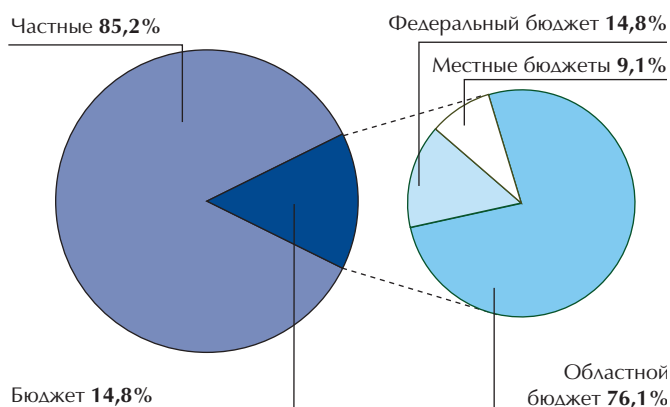
### Динамика инвестиций в основной капитал в 2002–2009 гг.\*



Источник: Правительство Самарской области

\* 2006 г. – оценочные данные, 2007-2009- прогноз

### Структура инвестиций в основной капитал в 2005 г.



Источник: Правительство Самарской области

Лидером по интенсивности инвестиционной деятельности в 2007-2009 гг. останется *химическое производство*. Основными инвесторами будут являться ЗАО «Куйбышевазот» (проекты по увеличению производства капролактама, полиамида-6, аммиака), ОАО «Промсинтез» (организация производства монометиланилина), ОАО «Тольяттиазот».

Существенное влияние на инвестиционную динамику в регионе окажет развитие *металлургического производства и производства готовых металлических изделий*. Ведущими инвесторами выступают ОАО «Самарский металлургический завод» (крупнейшие проекты – модернизация плавильно-литейных агрегатов, стана холодного проката, прессов, а также установка новой толкательной печи), ОАО «Самарский резервуарный завод» (проект строительства второй линии по производству оцинкованной стали мощностью 80 тыс. тонн в год) и ОАО «Тольяттинский электрометаллургический завод», приступающий к реализации проекта строительства электросталеплавильного завода в Ставропольском районе.

Важнейшее значение для области, по-прежнему, будет иметь *производство транспортных средств и оборудования*. Инвестиционной стратегией ОАО «АвтоВАЗ» наряду с продолжением проектов по производству автомобилей «Калина», «Приора» и модернизацией силовых агрегатов, предусматривается организация новых сборочных производств легковых автомобилей. По мере развития автомобилестроения ожидается рост производства автокомплектующих.

Рост объемов строительства, развитие новых форм финансирования приобретения жилья, в том числе ипотечного кредитования, будут определять рост инвестиций *в производстве прочих неметаллических минеральных продуктов*. Предприятиями данного вида деятельности будут реализовываться инвестиционные проекты, направленные на увеличение производственных мощностей, а также расширение номенклатуры выпускаемых строительных материалов. ЗАО «Самарский комбинат керамических материалов» планирует строительство нового завода по выпуску керамического кирпича мощностью до 150 млн. штук в год. ОАО «Жигулевские



стройматериалы” направит значительные объемы инвестиций на реконструкцию электрофильтров и приобретение транспортных средств.

*Энергетические компании* области продолжают инвестировать в техническое перевооружение, реконструкцию и новое строительство энергообъектов. ОАО “Волжская территориальная генерирующая компания” основные объемы инвестиций планирует направить на проекты по модернизации турбоагрегатов ТЭЦ, а также строительство IV тепловывода от Тольяттинской ТЭЦ в Автозаводский район. Долгосрочная инвестиционная программа технического перевооружения и реконструкции основного оборудования сроком до 2020 г., ОАО “Жигулевская ГЭС” включает замену гидротурбинных установок, силового и вспомогательного оборудования и ряд других работ.

*Приоритетными инфраструктурными проектами* в транспорте будут являться строительство на территории Самарской области транспортного консолидирующего центра по обработке грузов и контейнеров, автодороги “Центр – Поволжье – Урал” с мостовым переходом через реку Волгу, а также развитие аэропортового комплекса “Курумоч”. ОАО “Средневожская логистическая компания” в 2007 году планирует завершить строительство логистического комплекса в г.Кинеле.

Существенные объемы инвестиций будут направлены на внедрение новых технологий мобильной связи, повышение цифровизации телефонной сети общего пользования, обеспечение широкого доступа в Интернет, развития спутникового вещания.

В рамках динамичного развития *оптовой и розничной торговли*, продолжится расширение розничных сетей в регионе.

#### Отраслевая структура инвестиций в основной капитал (по крупным и средним предприятиям)

Отрасль	2005 г.	
	млн. руб.	в % к итогу
Обрабатывающие производства	15 318,3	30,7
Транспорт и связь	14 481,6	29,0
Операции с недвижимым имуществом, аренда и предоставление услуг	4 407,0	8,8
Производство и распределение электроэнергии, газа и воды	3 090,1	6,2
Здравоохранение и предоставление социальных услуг	2 586,5	5,2
Добыча полезных ископаемых	2 396,6	4,8
Предоставление прочих коммунальных, социальных и персональных услуг	1 577,7	3,2
Образование	1 374,0	2,8
Оптовая и розничная торговля; ремонт автотранспортных средств, бытовых изделий	1 299,4	2,6
Операции с недвижимым имуществом, аренда и предоставление услуг	893,1	1,8
Государственное управление и обеспечение военной безопасности; обязательное социальное обеспечение	795,2	1,6
Образование	706,8	1,4
Здравоохранение и предоставление социальных услуг	569,9	1,1
Предоставление прочих коммунальных, социальных и персональных услуг	452,4	0,8
<b>Всего</b>	<b>49 948,6</b>	<b>100,0</b>

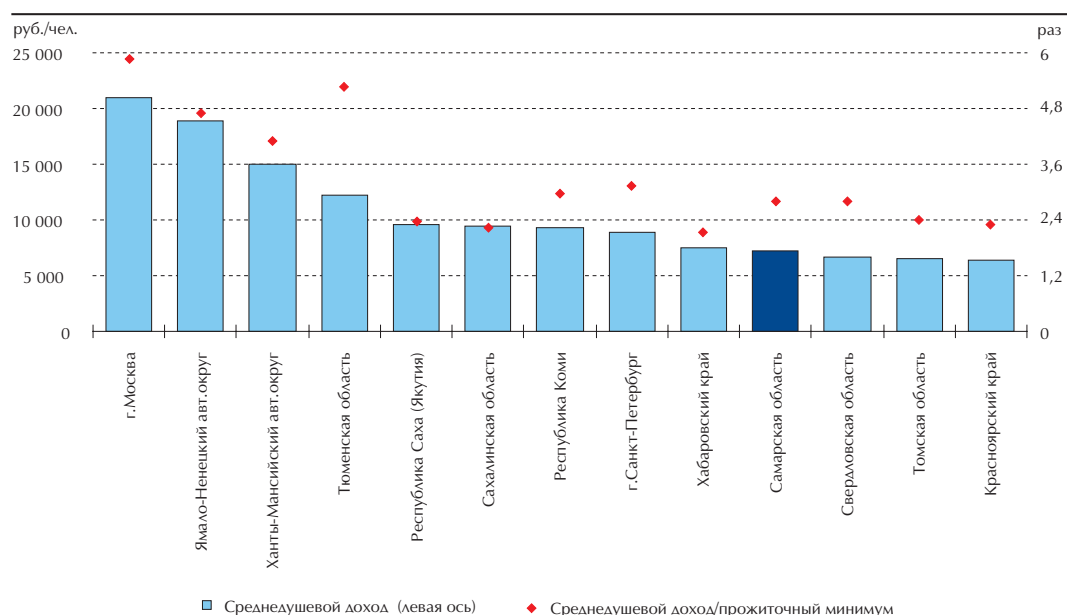
Источник: Правительство Самарской области

## Уровень жизни населения

Самарская область занимает ведущие позиции в рейтинге регионов РФ и Приволжском федеральном округе по основным показателям уровня жизни населения: среднему денежному доходу, соотношению среднедушевых денежных доходов и величины прожиточного минимума, потребительским расходам на душу населения. Данные показатели Самарской области превышают аналогичные среднероссийские индикаторы.

По интегральному показателю качества жизни населения – индексу развития человеческого потенциала, рассчитываемому независимыми экспертами ООН, Самарская область находится на 7-м месте среди российских регионов.

### Регионы РФ с наиболее высоким уровнем среднедушевых доходов в 2004 г.\*



Источник: ФСТС

\*Обработка данных за 2005 г. еще не завершена

На протяжении 2002-2005 гг. наблюдался стабильный рост показателей среднедушевых доходов и номинальной заработной платы в области. Данная динамика легла в основу развития розничной торговли в регионе: по обороту розничной торговли на душу населения Самарская область находится на 4 месте в РФ.

Рост располагаемых доходов создает предпосылки для увеличения поступлений от налога на доходы физических лиц в бюджет области, что и наблюдалось в 2004-2005 гг. и, в соответствии с планом на 2006 г., сохранится в текущем году.

### Динамика среднедушевых доходов и розничного оборота на душу населения в 2002–2009 гг.\*



Источник: Правительство Самарской области

\* 2006 г. – оценочные данные, 2007–2009 гг. – прогноз, пессимистичный сценарий

Приоритетами социально-экономической политики Правительства Самарской области являются повышение уровня и качества жизни населения, снижение уровня бедности путем обеспечения занятости и приемлемого уровня заработной платы, а также совершенствования системы адресной социальной помощи.

Уровень безработицы в регионе на конец 2005 г. составил 1,8% от численности экономически активного населения и в 2006–2008 гг. за счет реализации программ по обеспечению занятости населения планируется снижение данного показателя до 1,6% в среднегодовом исчислении.

### Структура занятости по отраслям экономики

Виды экономической деятельности	Доля
Среднесписочная численность работников, всего	100,0
в том числе:	
Обрабатывающие производства	29,7
Оптовая и розничная торговля; ремонт автотранспортных средств, мотоциклов, бытовых изделий и предметов личного пользования	11,0
Образование	9,4
Транспорт и связь	9,2
Операции с недвижимым имуществом, аренда и предоставление услуг	8,8
Здравоохранение и предоставление социальных услуг	7,5
Государственное управление и обеспечение военной безопасности; обязательное социальное обеспечение	5,7
Строительство	5,3
Сельское хозяйство, охота и лесное хозяйство	3,9
Производство и распределение электроэнергии, газа и воды	3,0
Предоставление прочих коммунальных, социальных и персональных услуг	2,8
Финансовая деятельность	1,6
Гостиницы и рестораны	1,2
Добыча полезных ископаемых	0,9

Источник: Правительство Самарской области

### Внеэкономические связи

В рамках внешнеэкономической деятельности Самарская область сотрудничает более чем с 100 странами, при этом наибольшая доля внешнеторгового оборота приходится на такие страны как Китай, Украина, Германия, Турция, Монголия, Казахстан, США и Великобритания.

Самарская область является нетто-экспортером, ежегодно наращивающим объемы экспортных поставок. По предварительным данным, в 2005 г. объем экспорта региона в стоимостном выражении возрос на 2,9%, чему способствовала благоприятная конъюнктура сырьевых рынков, в первую очередь резкий рост цен на нефть. Самарская область стабильно сохраняет за собой ведущие позиции по объемам внешнеторгового оборота среди субъектов РФ. По итогам 2005 г. по объёму внешнеторгового оборота Самарская область занимает 10 место в РФ и 2 место среди регионов ПФО после Республики Татарстан.

В товарной структуре экспорта преобладает минеральная продукция (63%) (согласно "Товарной номенклатуре внешнеэкономической деятельности России" в данной статье учитывается: топливно-минеральное сырье, нефть и продукты ее перегонки, битуминозные вещества, соль, сера, камень, известь, цемент, руды и шлак) и продукция химической промышленности (18%).

Крупнейшими экспортерами Самарской области в 2005 г. стали: ЗАО "ЮКОС-Транссервис", ОАО "АвтоВАЗ", ОАО "Тольяттиазот", ЗАО "Куйбышевазот", ООО "Тольяттикаучук", ОАО "Самарский металлургический завод", ЗАО "Джи Эм-АвтоВАЗ", филиал ОАО "ПК Балтика" – "Балтика-Самара".

### Динамика объемов экспорта/импорта в 2003–2009 гг.\*

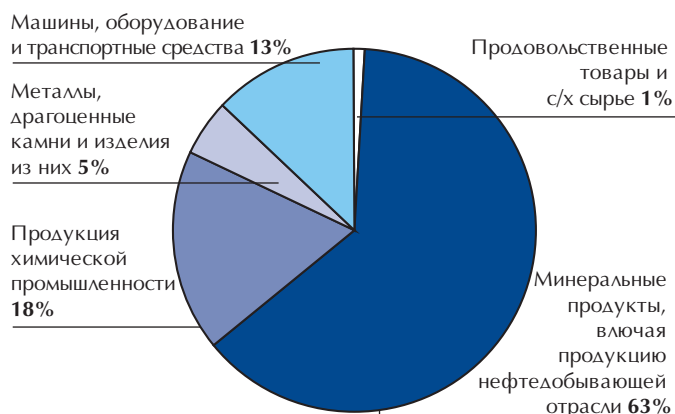
	2003	2004	2005	2006О	2007П	2008П	2009П
Экспорт, млн. \$	5 071	5 808	6 353	6 537	6 587	6 806	7 139
Импорт, млн. \$	866	980	1 044	1 058	1 059	1 076	1 105
Сальдо, млн. \$	4 205	4 829	5 309	5 479	5 528	5 730	6 034

Источник: Правительство Самарской области

\* 2006 г. – оценочные данные, 2007–2009 гг. – прогноз, пессимистичный сценарий

Объем импортных закупок региона в 2005 г. практически не изменился по сравнению с 2004 г. составил \$1044 млн. По объёму импорта за 2004 г. Самарская область заняла 13 место среди российских регионов и лидировала по данному показателю среди регионов Приволжского федерального округа. Этому во многом способствовал растущий внутренний спрос на импортные товары производственного назначения, а также потребительские товары в результате роста реальных располагаемых доходов населения. В структуре импорта преобладают машины, оборудование и транспортные средства, на долю которых в 2005 г. пришлось 56% импортных закупок по сравнению с 53% в 2004 г. Основу импортных поставок машин и оборудования составляет продукция передовых технологий, необходимая инвесторам для технического перевооружения производства (оборудование и механические устройства, электрические машины и оборудование, средства наземного транспорта, инструменты и аппараты оптические, фотографические, измерительные, контрольные, медицинские или хирургические), а также транспортные средства (железнодорожные локомотивы, подвижной состав и сельскохозяйственная техника).

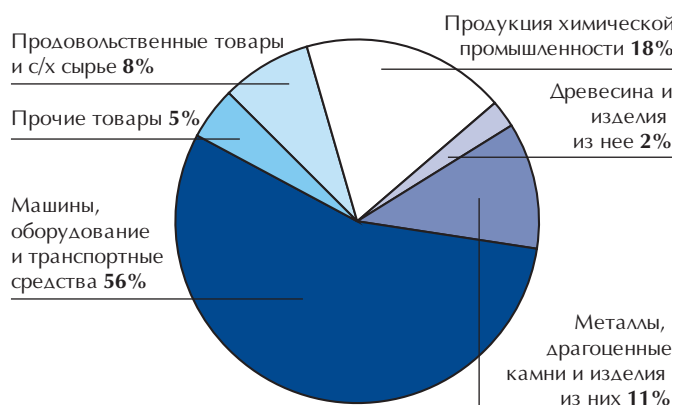
## Товарная структура экспорта в 2005 г.\*



Источник: Правительство Самарской области

\*Доля прочих товаров составила менее 0,5%

## Товарная структура импорта в 2005 г.



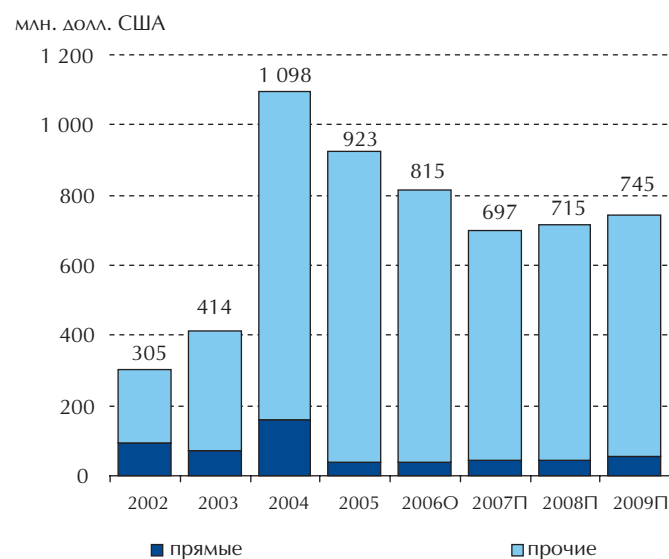
Источник: Правительство Самарской области

В 2005 г. объем иностранных инвестиций в экономику области снизился на 16% и составил \$922,6 млн. Такая динамика объясняется высокой базой сравнения в результате (1) существенного роста инвестиций иностранных соучредителей в уставный капитал предприятий Самарской области в 2004 г., (2) роста объемов привлечения кредитных ресурсов предприятиями области (ОАО «АвтоВАЗ», ОАО «Волготанкер») у зарубежных банков в 2004 г.; а также (3) увеличения объема выданных торговых кредитов предприятиям химической промышленности в 2004 г.

Основными направлениями инвестиций в 2005 г. стали разработка нефтяных месторождений и добыча нефти на территории области, строительство завода по производству керамических блоков совместно с Ceramics Industry Construction Inc. (США), строительство административно-гостиничного комплекса «Холидей Инн» в г. Самаре, производство автокомплекующих.

В 2004 г. изменилась страновая структура иностранных инвестиций. Традиционные страны-инвесторы – США и Германия – уступили свое лидерство Швейцарии, Нидерландам, Кипру, Британским Виргинским островам.

## Динамика иностранных инвестиций в 2002–2009 гг.\*



Источник: Правительство Самарской области

\* 2006 г. – оценочные данные, 2007–2009 гг. – прогноз, пессимистичный сценарий

## Отраслевая структура иностранных инвестиций в 2005 г.



Источник: Правительство Самарской области

В регионе работают крупные транснациональные корпорации, такие как General Motors, Henkel, Corning и Delphi Automotive Systems, Tarkett-Sommer, Nestle, PepsiCo, Coca-Cola, Danone. Самым крупным проектом с участием иностранного капитала в Самарской области является совместный проект General Motors, ЕБРР и ОАО «АВТОВАЗ» по производству автомобилей. Готовится к реализации несколько крупных проектов в различных отраслях экономики.

Важную роль имеет позиционирование Самарской области в сфере развития внешнеэкономических связей и иностранных инвестиций. В министерстве экономического развития, инвестиций и торговли Самарской области создано подразделение по работе с иностранными инвесторами, осуществляется активизация деятельности по привлечению, координации и развитию иностранных инвестиций в Самарской области, участию в работе межправительственных комиссий по экономическому сотрудничеству с иностранными партнерами, а также информационному обеспечению иностранных инвестиций Самарской области.

## Анализ кредитоспособности региона

### Кредитные рейтинги

В 1997 г. Самарская область стала одним из немногих субъектов федерации, получивших разрешение Президента РФ на размещение еврооблигаций. В связи с этим Правительство области обратилось к рейтинговым агентствам Moody's и Standard & Poor's с целью присвоения региону кредитного рейтинга, необходимого для выхода на внешний рынок заимствований.

В 1998 г. должно было состояться дебютное размещение 5-летнего еврооблигационного займа области на 500 млн. долларов США, но уже к середине года было решено отложить выпуск на более поздний срок из-за изменения ситуации на внешнедолговом рынке. События 1998 г., в том числе резкое изменение курса национальной валюты, стали причиной еще одной задержки размещения до стабилизации ситуации на финансовом рынке, и впоследствии выпуск еврооблигаций был признан нецелесообразным.

С 1999 г. международные рейтинговые агентства регулярно повышали рейтинг Самарской области по обязательствам в иностранной валюте до текущего уровня:

- “Ba2” со стабильным прогнозом по шкале Moody's, что на 3 ступени ниже суверенного “потолка” и на 2 ступени ниже инвестиционного уровня,
- “BB-” с позитивным прогнозом по шкале S&P, что на 4 ступени ниже суверенного рейтинга и на 3 ступени – инвестиционного уровня.

### Динамика рейтинга обязательств Самарской области в иностранной валюте

Дата присвоения/пересмотра	Рейтинг	Прогноз
<b>S&amp;P</b>		
27.05.98	BB-	Негативный
09.06.98	B+	Стабильный
13.08.98	B-	Негативный
17.08.98	CCC	Негативный
16.09.98	CCC-	Негативный
28.10.99	CCC	Стабильный
04.09.00	B-	Стабильный
11.11.01	B	Позитивный
21.10.02	B+	Стабильный
25.04.03	B+	Позитивный
12.03.04	BB-	Стабильный
26.05.06	BB-	Позитивный
<b>Moody's</b>		
14.01.98	Ba2	Стабильный
11.03.98	Ba3	Стабильный
13.08.98	B2	Стабильный
21.08.98	B3	Стабильный
август 98	Caa1	Негативный
05.01.00	Caa1	Стабильный
13.02.01	B3	Стабильный
31.10.01	B3	Позитивный
05.12.01	B1	Стабильный
17.12.02	Ba3	Стабильный
24.11.04	Ba2	Стабильный

Источник: Правительство Самарской области

Помимо долгосрочного рейтинга обязательств в иностранной валюте, в связи с выпуском в 2003 г. рублевых облигаций Самарской области S&P присвоило региону рейтинг по национальной шкале на уровне "ruAA-".

Дальнейшее повышение рейтинга Самарской области, по мнению S&P, будет возможно в условиях продолжения диверсификации региональной экономики и экономического роста, обеспечивающих расширение доходной базы региона, а также взвешенной долговой политики Правительства Самарской области.

#### Текущие рейтинги российских регионов

Эмитент	S&P	Прогноз	Рейтинг по российской шкале	Moody's	Прогноз
РФ	BBB	стабильный	ruAAA	Baa2	стабильный
Балашихинский р-н МосОбласти	B-	позитивный	ruBBB+	NA	NA
Башкортостан	BB	стабильный	NA	Ba1	стабильный
Вологодская область	B+	стабильный	ruA-	NA	NA
Иркутская область	B+	стабильный	NA	NA	NA
Калужская область	NA	NA	NA	NA	NA
Клинский р-н МосОбласти	B-	стабильный	ruBBB-	NA	NA
Коми	NA	NA	NA	Ba3	стабильный
Краснодарский край	B+	позитивный	ruA	NA	NA
Красноярский край	NA	NA	NA	NA	NA
Ленинградская область	B+	позитивный	ruA+	NA	NA
Москва	BBB	стабильный	ruAA	Baa2	стабильный
Московская область	BB	стабильный	ruAA	Ba3	стабильный
Пермская область	NA	NA	NA	Ba1	стабильный
Республика Саха	NA	NA	ruA	NA	NA
Самарская область	BB-	позитивный	ruAA-	Ba2	стабильный
Санкт-Петербург	BBB-	стабильный	NA	Baa2	стабильный
Свердловская область	BB-	стабильный	NA	NA	NA
Ставропольский край	B	позитивный	ruA-	NA	NA
Сургут	BB-	стабильный	ruAA-	NA	NA
Татарстан	BB-	стабильный	NA	Ba1	стабильный
Томская область	NA	NA	ruA	NA	NA
Уфа	B+	стабильный	ruA+	NA	NA
Ханты-Мансийский АО	BB+	позитивный	ruAA+	NA	NA
Ямало-Ненецкий АО	BB+	стабильный	ruAA+	NA	NA

Источник: [www.moody.com](http://www.moody.com), [www.standardandpoors.com](http://www.standardandpoors.com)

#### Анализ доходной части бюджета

На протяжении 2003-2005 гг. доходы Самарской области демонстрировали высокие темпы роста (49,2% в среднегодовом исчислении за рассматриваемый период). В соответствии с уточненным (на 01.07.2006) бюджетом на 2006 г. в текущем году ожидается дальнейшее увеличение доходной статьи на 7,5%. Столь незначительный рост доходов обусловлен, консервативным подходом к прогнозированию арендной платы за земельные участки в связи с неопределенностью разграничения собственности на землю,



а также тем фактом, что дополнительный рост налоговых поступлений в 2005 году был обеспечен погашением недоимки прошлых лет по налогу на прибыль и ресурсным платежам ОАО «Самаранефтегаз».

Кроме позитивной динамики, доходную часть бюджета Самарской области благоприятно характеризуют следующие факторы:

- 1) высокая доля собственных доходов, под которыми в 2003-2004 гг. подразумеваются все поступления за исключением безвозмездных перечислений, а с 2005 г. в соответствии с изменениями бюджетного законодательства – за исключением финансовой помощи из федерального бюджета. На протяжении 2003-2005 гг. этот показатель находится на уровне не ниже 90% и демонстрирует тенденцию к росту. По уровню собственных доходов в доходах бюджета Самарская область является одним из наиболее благополучных российских регионов;
- 2) рост доли налоговых поступлений в структуре доходов, что свидетельствует об эффективности проводимой фискальной политики региона.

#### Доходы бюджета Самарской области в 2003– 2006 гг., тыс. руб.

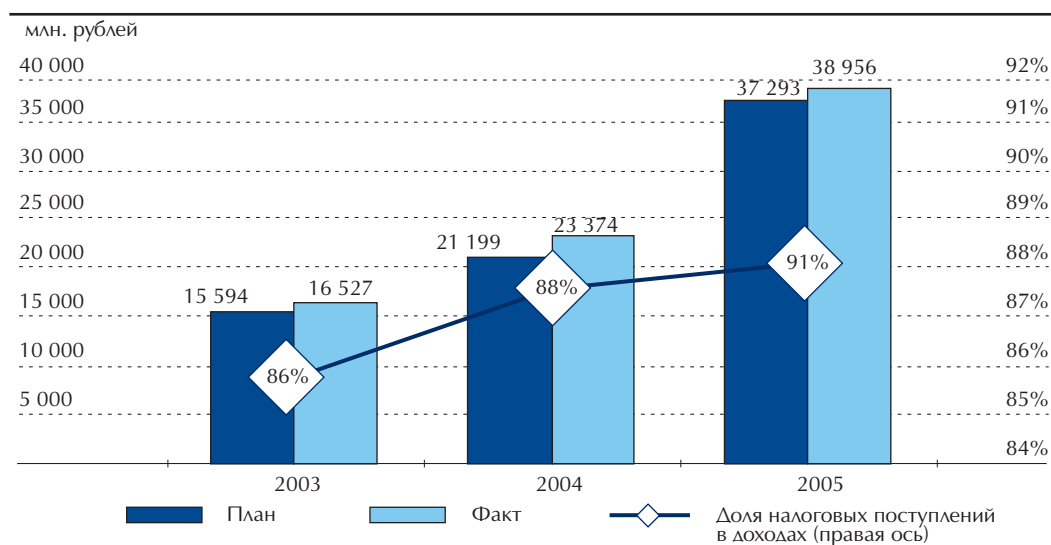
Наименование источника	2003		2004		2005		2006		6 мес. 2006	
	Факт	% от	Факт	% от	Факт	% от	План	% от	Факт	% от
	ДОХОДОВ		ДОХОДОВ		ДОХОДОВ		ДОХОДОВ		ДОХОДОВ	
<b>Доходы,</b>	<b>19 259 807</b>	<b>100,0%</b>	<b>26 701 717</b>	<b>100,0%</b>	<b>42 896 325</b>	<b>100,0%</b>	<b>46 100 648</b>	<b>100,0%</b>	<b>25 088 433</b>	<b>100,0%</b>
<b>из них</b>										
Налоговые	16 526 800	85,8%	23 374 228	87,5%	38 955 607	90,8%	41 767 256	90,6%	23 063 751	91,9%
доходы										
Неналоговые	981 027	5,1%	1 254 369	4,7%	1 791 302	4,2%	1 501 827	3,3%	731 312	2,9%
доходы										
Безвозмездные	1 743 188	9,1%	2 041 250	7,6%	2 149 416	5,0%	2 831 565	6,1%	1 293 369	5,2%
перечисления										
Доходы целевых	8 792	0,0%	31 870	0,1%	n/a	n/a	n/a	n/a	n/a	n/a
бюджетных										
фондов										
<b>Собственные</b>	<b>17 516 619</b>	<b>90,9%</b>	<b>24 660 467</b>	<b>92,4%</b>	<b>41 415 274</b>	<b>96,5%</b>	<b>44 678 942</b>	<b>96,9%</b>	<b>24 656 079</b>	<b>98,3%</b>
<b>доходы*</b>										

Источник: бюджет Самарской области

\* С 2005 г. под собственными доходами областного бюджета понимаются доходы без учета финансовой помощи из федерального бюджета, рассчитанной согласно статье 129 Бюджетного кодекса РФ

В рамках разработанных Минфином показателей качества управления бюджетом применяется коэффициент соотношения факта и плана налоговых поступлений, предельно допустимое нормативное значение которого составляет 95%. Самарской области удается соответствовать данному нормативу: на протяжении 2003-2005 гг. Правительство области весьма консервативно подходило к планированию доходной части бюджета, что приводило к стабильному перевыполнению плана по объему как налоговых, так и общих поступлений. Данный факт дает основания предположить, что подобная осторожность в оценках сохранилась и при составлении бюджета на 2006 г. и заложенный в нем рост доходной части может быть превышен по итогам текущего года. Данное предположение подтверждается итогами первых 6 месяцев 2006 г.: объем налоговых поступлений за этот период составил 55,2% годового плана.

## Выполнение плана по налоговым доходам в 2003 – 2005 гг.



Источник: бюджет Самарской области

Структура налоговых доходов Самарской области характеризуется преобладанием доли налогов на прибыль (организаций и физических лиц), которая заметно увеличилась в 2003-6 мес. 2006 гг. – с 57% до 78%. Другими наиболее важными составляющими являются налоги на имущество, целиком перечисляемые в региональные бюджеты, акцизы, а также платежи за пользование недрами, что вполне закономерно для нефтедобывающего региона.

В 2004-2005 гг. 23% всех налоговых поступлений формировали перечисления от налога на доходы физических лиц, однако в 2006 г. ожидается изменение ситуации и увеличение доли данных поступлений до 28% всех налоговых доходов.

## Структура налоговых доходов бюджета Самарской области в 2003–2006 гг., тыс. руб.

	2003		2004		2005		2006		6 мес. 2006	
	Факт	% от	Факт	% от	Факт	% от	План	% от	Факт	% от
	ДОХОДОВ		ДОХОДОВ		ДОХОДОВ		ДОХОДОВ		ДОХОДОВ	
<b>НАЛОГОВЫЕ ДОХОДЫ</b>	<b>16 526 800</b>	<b>100,0%</b>	<b>23 374 228</b>	<b>100,0%</b>	<b>38 955 607</b>	<b>100,0%</b>	<b>41 767 256</b>	<b>100,0%</b>	<b>23 063 751</b>	<b>100,0%</b>
Налоги на прибыль	9 427 109	57,0%	16 153 191	69,1%	27 059 759	69,5%	30 764 564	73,7%	17 905 970	77,6%
Налог на прибыль	5 046 197	30,5%	10 713 822	45,8%	18 077 621	46,4%	19 084 032	45,7%	12 788 278	55,4%
Налог на доходы физ. лиц	4 367 007	26,4%	5 439 369	23,3%	8 982 138	23,1%	11 680 532	28,0%	5 117 692	22,2%
Налоги на товары и услуги	1 450 886	8,8%	1 981 965	8,5%	2 203 626	5,7%	2 665 299	6,4%	1 168 641	5,1%
Акцизы	984 916	6,0%	1 925 991	8,2%	2 203 626	5,7%	2 665 299	6,4%	1 168 641	5,1%
Налоги на совокупный доход	89 876	0,5%	570	0,0%	568 341	1,5%	725 188	1,7%	347 777	1,5%
Налоги на имущество	2 116 325	12,8%	2 252 931	9,6%	4 398 847	11,3%	6 424 514	15,4%	2 869 812	12,4%

## Структура налоговых доходов бюджета Самарской области в 2003–2006 гг., тыс. руб. (окончание)

	2003		2004		2005		2006		6 мес. 2006	
	Факт	% от	Факт	% от	Факт	% от	План	% от	Факт	% от
	ДОХОДОВ		ДОХОДОВ		ДОХОДОВ		ДОХОДОВ		ДОХОДОВ	
Платежи за пользование природными ресурсами	1 833 223	11,1%	2 049 612	8,8%	1 017 157	2,6%	1 100 748	2,6%	614 489	2,7%
НДПИ	950 086	5,7%	951 771	4,1%	1 017 024	2,6%	1 100 248	2,6%	614 468	2,7%
Прочие налоги, пошлины и сборы	1 609 381	9,7%	935 959	4,0%	3 707 877	9,5%	86 943	0,2%	157 062	0,7%

Источник: бюджет Самарской области

## Крупнейшие налогоплательщики Самарской области по итогам 2004 г.\*

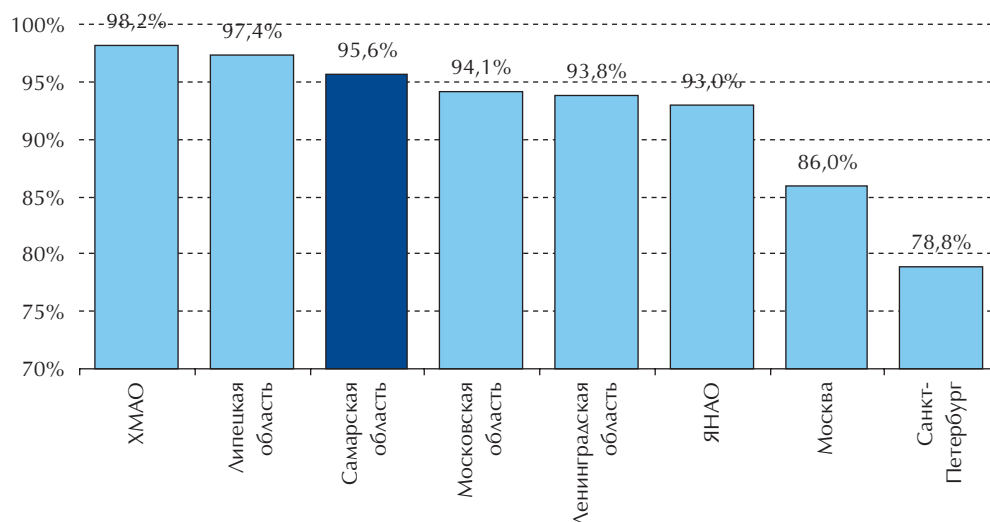
Наименование предприятия	Доля в общем объеме налоговых поступлений в бюджетную систему РФ с территории Самарской области, %**
ОАО "Самаранефтегаз"	21,70
ОАО "АвтоВАЗ"	11,62
ОАО "Самараэнерго"	2,32
ОАО "Приволжскнефтепровод"	1,41
ЗАО "Джи Эм-АвтоВАЗ"	1,36
Филиал ТД "Юкос-М"	1,27
ООО "Самаратрансгаз"	1,18
ОАО "Жигулевская ГЭС"	1,13
ОАО "Кондитерское объединение "Россия"	1,06
ЗАО "Таркет"	1,03
<b>Всего</b>	<b>44,08</b>

Источник: Правительство Самарской области

\*обновление информации за 2005 г. не производится, так как в связи с ужесточением требований по предоставлению сторонним организациям информации, содержащей признаки налоговой тайны, Управлением ФНС России по Самарской области не предоставляются сведения о состоянии расчетов крупных налогоплательщиков с бюджетной системой РФ

\*\*налоговая отчетность составляется по видам налогов и не предусматривает представление сведений о поступлении налогов и штрафов по уровням бюджета, в том числе по крупнейшим налогоплательщикам

### Сравнительный анализ регионов: доля налоговых доходов в объеме собственных доходов бюджета в 2005 г\*.



Источник: бюджет Самарской области, Минфин РФ

\*В целях сопоставимости показателей в расчет собственных доходов региона включены налоговые и неналоговые доходы, без учета межбюджетных перечислений

### Анализ расходной части бюджета

На протяжении 2003-2005 гг. наблюдается рост расходов региона, в том числе за счет финансирования программ социального характера. В плановом бюджете на 2006 г. увеличение расходной части заложено на уровне 32,3%, что является результатом запланированного роста общегосударственных расходов (в 1,6 раза по сравнению с предыдущим годом) и расходов на ЖКХ – в 1,8 раза, расходов на образование – в 1,3 раза, а также межбюджетных трансфертов – в 1,5 раза.

Социальная направленность бюджета определяется высокой долей расходов на образование, здравоохранение, социальную политику – в совокупности на данные статьи в 2003-2005 гг. приходилось 35-39% бюджета Самарской области, и план на 2006 г. предусматривает рост доли данных статей в общей сумме расходов региона до 46,7%.

Помимо статей социальной тематики, крупнейшим направлением расходов области являются расходы экономического характера, на которые в 2004-2005 гг. приходилось 14-15% затрат.

На протяжении 2004-2005 гг. процент выполнения плана по расходам находился на уровне 95,1-95,4%. Недофинансирование по ряду расходных статей наблюдалось в условиях увеличения финансовой помощи бюджетам других уровней.

**Структура расходов бюджета Самарской области в 2003–2006 гг. в соответствии с функциональной классификацией, тыс. руб.\***

	2003		2004		2005		2006		6 мес. 2006	
	Факт	% от расх.	Факт	% от расх.	Факт	% от расх.	План	% от расх.	Факт	% от расх.
Общегосударственные вопросы	2 683 544	13,1%	3 051 221	11,7%	3 098 590	7,8%	4 969 394	12,5%	1 429 103	7,5%
“в т.ч. финансовая поддержка на возвратной основе (за вычетом гашения кредитов)”	1 286 307	6,3%	854 554	3,3%		0,0%		0,0%		0,0%
Национальная оборона	24 534	0,1%	35 508	0,1%	2 800	0,0%	10 740	0,0%	3 342	0,0%
Национальная безопасность и правоохранительная деятельность	1 574 331	7,7%	1 779 111	6,8%	2 409 922	6,1%	2 754 706	7,0%	1 199 480	6,3%
Национальная экономика	3 669 285	18,0%	4 040 372	15,5%	5 442 877	13,7%	6 548 004	16,5%	1 584 736	8,3%
ЖКХ	21 896	0,1%	13 735	0,1%	943 717	2,4%	1 725 630	4,4%	253 405	1,3%
Охрана окружающей среды	305 241	1,5%	447 791	1,7%	316 385	0,8%	503 274	1,3%	157 867	0,8%
Образование	2 623 801	12,8%	3 482 779	13,3%	5 265 461	13,3%	7 078 144	17,9%	2 668 847	14,0%
Культура, кинематография и СМИ	189 269	0,9%	214 448	0,8%	558 330	1,4%	903 689	2,3%	296 024	1,5%
Здравоохранение и спорт	2 866 961	14,0%	3 545 540	13,6%	6 040 520	15,3%	6 139 385	15,5%	3 720 397	19,5%
Социальная политика	2 041 510	10,0%	2 335 149	8,9%	4 277 349	10,8%	5 251 804	13,3%	2 112 962	11,1%
Межбюджетные трансферты	2 245 168	11,0%	3 669 569	14,1%	11 244 453	28,4%	16 494 172	41,7%	5 676 983	29,7%
Капитальные вложения**	2 181 524	10,7%	3 497 216	13,4%	5 940 519	15,0%	7 246 692	18,3%	2 202 229	11,5%
<b>ВСЕГО РАСХОДОВ</b>	<b>20 427 064</b>	<b>100,0%</b>	<b>26 112 439</b>	<b>100,0%</b>	<b>39 600 404</b>	<b>100,0%</b>	<b>52 378 942</b>	<b>100,0%</b>	<b>19 103 145</b>	<b>100,0%</b>

Источник: бюджет Самарской области

\* В связи с изменением состава статей функциональной классификации расходов с 01.01.05 г., данные за 2003-2004 гг. были переклассифицированы для возможности сравнения с показателями 2005 г.

\*\* В 2003-2004 гг. капитальные вложения были включены в раздел “Промышленность, энергетика и строительство”. Начиная с 2005 г., данные расходы учитываются в рамках каждого раздела. Для возможности сопоставления капитальные расходы в вышеприведенной таблице вынесены в отдельную строку.

## Налогово-бюджетная политика в 2005–2007 гг.

Основные направления бюджетной и налоговой политики Самарской области на 2006 год изложены в Бюджетном послании Губернатора Самарской области на 2006 год.

В частности, бюджетная политика Самарской области 2006 года направлена на решение следующих основных задач:

- 1) разработка необходимой нормативной правовой базы, формирующей расходные обязательства Самарской области в рамках разграниченных полномочий (с этой целью принято постановление Правительства Самарской области, регламентирующее порядок составления реестра расходных обязательств Самарской области, служащего основой для формирования расходной части бюджета);
- 2) реализация реформы местного самоуправления (проведение обучающих семинаров, оказание методической помощи вновь образованным органам местного самоуправления);
- 3) повышение заработной платы работникам бюджетной сферы;
- 4) ограничение размера государственного долга объемами не более 30-35% доходов областного бюджета в соответствии с рекомендациями ведущих рейтинговых агентств;

- 5) внедрение среднесрочного финансового планирования (разработка и утверждение перспективного финансового плана Самарской области);
- 6) подготовка к переходу к системе бюджетирования, ориентированной на результат, в рамках административной реформы (определение субъектов бюджетного планирования – главных распорядителей средств областного бюджета).

Закрепление межбюджетных отношений на долгосрочный период предоставляет возможность дальнейшего увеличения налогового потенциала Самарской области. В результате реформы доля доходов областного бюджета в консолидированном бюджете региона возросла с 61,2% в 2004 году до 83,3% в 2005 году.

В 2005 году за областным бюджетом произошло окончательное закрепление налога на имущество организаций, налога с имущества, переходящего в порядке наследования или дарения, налога на добычу полезных ископаемых, акцизов на алкогольные напитки, налога на игорный бизнес, а также сбора за право пользования объектами животного мира.

В большей части за областным бюджетом закрепляются: налог на прибыль организаций (72,9%), налог на доходы физических лиц (60%), акцизы на бензин и дизельное топливо (60%), единый налог на совокупных доход для субъектов малого предпринимательства, применяющих упрощенную систему налогообложения (90%), налог на добычу полезных ископаемых (за исключением полезных ископаемых в виде углеводородного сырья и общераспространенных полезных ископаемых, – 60%). С 01.01.2007 планируется увеличение ставки транспортного налога на 10%.

### Профицит/Дефицит бюджета

Законом о бюджете Самарской области на 2006 г. предусмотрен дефицит в размере 6,3 млрд. руб., в качестве основного источника финансирования которого выступит выпуск облигаций объемом 5 млрд. руб.

#### Источники финансирования дефицита бюджета в 2006 г. (тыс.руб.)

Выпуск облигаций	5 000 000
Погашение первого выпуска облигаций	-1 185 000
Сальдо привлечения/погашения кредитов	35 090
Приобретение акций и земельных участков	-294 100
Остатки средств бюджета	2 722 304
<b>Всего</b>	<b>6 278 294</b>

*Источник: бюджет Самарской области*

Вместе с тем, по итогам 6 месяцев текущего года бюджет области исполняется с профицитом и скорректированный прогноз на 2006 г. предусматривает увеличение как расходов так и доходов бюджета при сохранении дефицита на том же уровне.

## Профицит/Дефицит бюджета Самарской области в 2003–2006 гг.

Показатель, тыс. руб.	2003	2004	2005	2006П	6 мес. 2006
Доходы	19 259 807	26 701 717	42 896 325	46 100 648	25 088 433
Расходы, в т.ч.	20 427 064	26 112 439	39 600 404	52 378 942	19 103 145
текущие расходы, из них	16 403 021	21 918 615	29 733 431	42 042 687	15 426 795
расходы на обслуживание госдолга	176 661	205 408	228 398	452 100	143 805
капитальные расходы	2 954 503	3 222 974	9 866 973	10 336 255	3 676 350
Профицит/(дефицит)	-1 167 257	589 278	3 295 921	-6 278 294	5 985 288
Покрытие текущих расходов*	1,17	1,22	1,44	1,10	1,63
<b>Долговая емкость бюджета**</b>	<b>3 072 335</b>	<b>5 019 300</b>	<b>13 452 619</b>	<b>4 534 861</b>	<b>9 845 330</b>

Источник: бюджет Самарской области

\*В соответствии с рекомендациями Минфина по управлению госдолгом, текущие расходы бюджета должны финансироваться исключительно за счет доходов бюджета

\*\* В соответствии с методическими рекомендациями Минфина по управлению госдолгом, рассчитывается как суммарное превышение доходов бюджета и поступлений от продажи госимущества над текущими расходами бюджета без учета расходов на обслуживание существующих долговых обязательств.

## Долговая нагрузка

Для финансирования фактического (в 2003 г.) и планового (в 2005 г.) дефицита бюджета администрацией области были размещены облигационные выпуски со следующими параметрами:

## Основные условия размещенных облигационных займов Самарской области.

Эмитент	Департамент управления финансами Администрации Самарской области (от имени Самарской области)	Департамент управления финансами Администрации Самарской области (от имени Самарской области)
Объем выпуска по номиналу	1 185 000 000 руб.	2 000 000 000 руб.
Дата размещения	8 июля 2003 г.	15 сентября 2005 г.
Срок обращения	1,092 дня	1,820 дней
Цена размещения	Определяется на аукционе	Определяется на аукционе
Купонный период	91 день	91 день
Ставка купона	12% годовых	6,82% годовых
Оферта	Не предусмотрена	Не предусмотрена
Способ подписки	Среди участников секции фондового рынка ММВБ, открытая	Среди участников секции фондового рынка ММВБ, открытая
Организатор	Инвестиционный банк "ТРАСТ"	Внешторгбанк, Тройка Диалог

Источник: Условия эмиссии и обращения облигаций Самарской области.

Долговая нагрузка Самарской области имеет тенденцию к снижению. В частности, в 2005 г. соотношение долг/ доходы бюджета снизилось до 13% по сравнению с 18% в 2004 г. По прогнозам Правительства области, конец 2006 г. соотношение долг/ доходы бюджета составит 26%.

Объем долговых обязательств региона по состоянию на 06.07.06 г. составляет 4,2 млрд. руб., из которых большая часть (48%) представлена облигационным выпуском. Дальнейшее увеличение доли рыночных заимствований в структуре долговых обязательств позволит Самарской области оптимизировать структуру долга по примеру крупнейших субфедеральных заемщиков, таких как Москва, до 81% программы заимствований на 2005 г. которой было представлено выпусками ценных бумаг. Кроме

того, размещение облигаций в настоящее время рассматривается Минфином РФ как предпочтительный вариант финансирования дефицита бюджета.

#### Долговая книга Самарской области на 06.07.06 г., млн. руб.

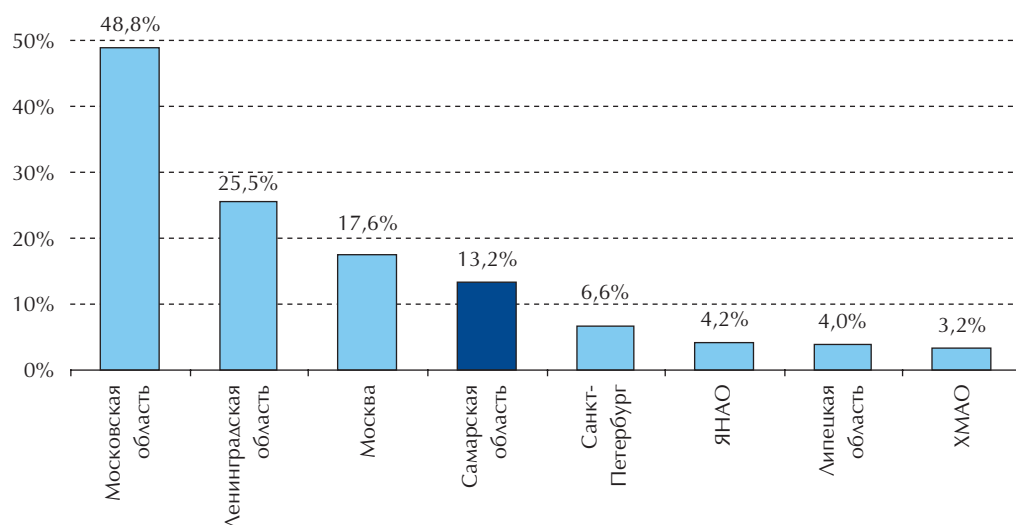
Вид привлеченных средств	Основной долг*
Государственные гарантии	1 841
Ссуды и кредиты из федерального бюджета	310
Субзаймы	164
Ссуды	146
Облигации	2 000
<b>Всего</b>	<b>4 151</b>

Источник: Правительство Самарской области

\* В соответствии со ст. 99 п. 4 БК РФ, сумма гарантий включает обязательства по выплате процентов

Показатели кредитоспособности Самарской области, рассчитываемые в соответствии с рекомендациями Минфина РФ, находятся на одном из самых высоких уровней по сравнению с другими российскими регионами. Соотношение долга и собственных доходов бюджета Самарской области является одним из самых низких по сравнению с другими субъектами федерации.

#### Сравнительный анализ регионов: соотношение долг/собственные доходы в 2005 г.\*



Источник: бюджет Самарской области, Минфин РФ

\*В расчет собственных доходов региона включены налоговые и неналоговые доходы, без учета межбюджетных перечислений

Большинство расчетных коэффициентов, имеющих отношение к оценке долговой нагрузки региона и регулируемых Минфином, в настоящее время находится на уровне существенно более низком по сравнению с предельно допустимыми нормативами.

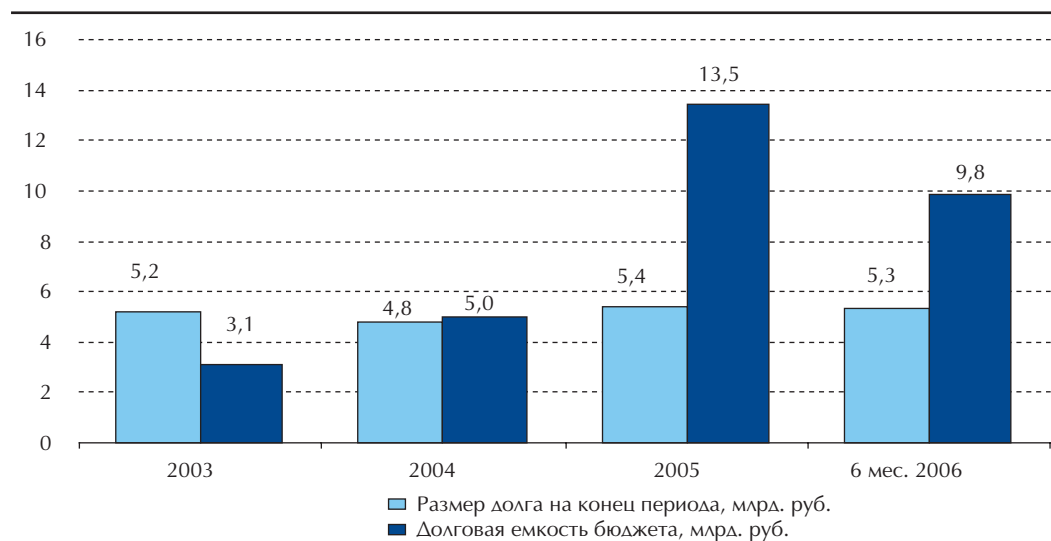


## Показатели кредитоспособности Самарской области

Показатель	2003	2004	2005	2006П	6 мес. 2006	Норматив
Долг/собственные доходы	0,30	0,19	0,13	0,26	0,22	Не более 1
Расходы на обслуживание долга/расходы	0,01	0,01	0,01	0,01	0,01	Не более 0.15
Дефицит/собственные доходы	0,07	n/a	n/a	0,14	n/a	Не более 0.15
Текущие расходы/доходы	0,85	0,82	0,69	0,91	0,61	Не более 1
Размер долга на конец периода, млн. руб.	5 206	4 784	5 386	11 768	5 343	n/a

Источник: БК РФ, бюджет Самарской области

## Долговая емкость бюджета Самарской области в 2003–6 мес. 2006 гг.



Источник: бюджет Самарской области, Правительство Самарской области

## Факторы риска

Инвестиции в Облигации связаны с потенциальными рисками, которые необходимо учитывать при принятии решения о покупке ценных бумаг. Некоторые основные риски кратко изложены в настоящем меморандуме, однако приведенный перечень является неполным списком всех экономических, политических и иных рисков, присущих любым инвестициям в Российской Федерации. Инвестиционные риски, связанные с Облигациями, могут привести к уменьшению доходов, увеличению расходов, снижению цены Облигаций, а также к частичной или полной потере вложенных средств.

### Экономические риски

В 2000-2005 гг. в экономике России наметилась тенденция роста производства и инвестиций. Вместе с тем, экономический рост приобретет устойчивый характер только в случае продолжения реформирования основополагающих секторов и отраслей экономики (электроэнергетика, ЖКХ) и перевод их на рыночные механизмы функционирования. В настоящее время данные реформы находятся на стадии реализации и их успешное завершение во многом определит темпы и устойчивость экономического роста Самарской области. Проводимая реформа системы пенсионного обеспечения может значительно увеличить приток инвестиций в экономику и увеличить сроки доступного финансирования.

### Политические риски

Россия является федерацией, состоящей из регионов-субъектов, многие из которых, в том числе и Самарская область, обладают значительной независимостью в ведении внутренних дел на основании Конституции РФ. Хотя отношения федеральной власти с большинством регионов урегулированы, окончательное распределение полномочий между центрами и регионом не завершено. В настоящее время отношения Самарской области с федеральными органами власти отличаются стабильностью. Проведенная реформа государственной власти в РФ и усиление исполнительной вертикали позитивно сказались на политической ситуации в РФ в целом. В результате региональное законодательство было приведено в соответствие федеральному, усилился контроль за исполнением федеральных решений в регионах.

Отношения Самарской области с федеральными органами власти строятся на основании Конституции РФ и Устава Самарской области. Тем не менее, нельзя исключать риск зависимости экономического положения Самарской области от характера отношений с федеральными властями.

### Социальные риски

Социальные риски в значительной степени определяются социальной ситуацией в стране в целом. Предпринимаемые меры по снижению темпов инфляции, а также повышению минимального уровня заработных плат, пенсий, выплаты пособий способствуют стабилизации социальной ситуации. В настоящий момент социальную ситуацию в РФ можно оценить как относительно стабильную.

## Валютные риски

Исполнение бюджета и обязательств Эмитентом не подвержено существенному влиянию изменения курса рубля относительно мировых валют. Так, расходы и доходы областного бюджета номинированы в рублях и не привязаны к какой-либо из валют и соответственно бюджет области практически не подвержен рискам колебания валютного курса.

## Риски изменения налогового законодательства

В настоящее время в РФ действует ряд законов, регулирующих налогообложение на федеральном и региональном уровне, а также межбюджетные взаимоотношения. Система налогообложения включает НДС, налог на прибыль предприятий и физических лиц, налог на имущество, платежи за пользование природными ресурсами, а также прочие налоги и сборы. В отличие от стран с развитой рыночной экономикой в РФ существующее налоговое законодательство применяется недостаточно долго и подвержено периодическому пересмотру. Таким образом, толкование и применение данного законодательства часто является противоречивым. Данный факт приводит к значительно более высоким налоговым рискам в РФ по сравнению со странами с развитой налоговой системой.

Реформирование российского налогового законодательства, начавшееся еще в 1999 г. со вступлением в силу первой части Налогового Кодекса, продолжается до настоящего времени. С 01.01.03 г. был отменен налог на пользователей автодорог и налог на покупку иностранной валюты, с 01.01.04 г. – налог с продаж. Тем не менее, принимая во внимание структуру налоговых поступлений Самарской области, в большей части сформированную за счет налога на прибыль, а также высокий уровень налоговых доходов, можно сделать вывод, что регион обладает “запасом прочности” на случай пересмотра нормативов отчислений в региональные бюджеты от федеральных налогов или отмены ряда местных налогов.

Ожидаемые изменения федерального налогового и бюджетного законодательства, которые учитывались при формировании доходной части бюджета Самарской области в 2007 году

Вид налога	Изменение
Налог на доходы физических лиц	Увеличение социальных вычетов с 38 т.р. до 50 т.р.
Единый налог на вмененный доход	Принятие ежегодного корректирующего коэффициента на уровень инфляции
Налог на имущество организаций	Расширение налогооблагаемой базы за счет объектов недвижимости, по которым завершено строительство, но не проведено оформление в собственность
Акцизы на подакцизные товары	Индексация ставок

## Описание облигаций

### Общие сведения

Государственные документарные облигации на предъявителя с обязательным централизованным хранением (учетом) с постоянным купонным доходом номинальной стоимостью 1000 (одна тысяча) рублей каждая в количестве 4 500 000 (четыре миллиона пятьсот тысяч) штук с двадцатью купонными периодами и сроком погашения в 1820-й (одна тысяча восемьсот двадцатый) день с даты начала размещения, в сумме 4 500 000 000 (четыре миллиарда пятьсот миллионов) рублей по номиналу, будут размещены Эмитентом в соответствии с Условиями эмиссии и обращения государственных облигаций Самарской области 2006 года, зарегистрированных в Министерстве Финансов РФ (далее – “Минфин”) 17 июля 2006 г. и Решением об эмиссии государственных облигаций Самарской области 2006 года (далее – “Условия эмиссии и обращения” и “Решение об эмиссии облигаций”, соответственно) с присвоением Облигациям государственного регистрационного номера RU25003SAM0.

Нижеследующее описание является кратким изложением существенных условий обращения данных Облигаций. Это описание не охватывает полностью условия обращения Облигаций. Эмитент настоятельно рекомендует всем потенциальным инвесторам ознакомиться “Условиями эмиссии и обращения” и “Решением об эмиссии облигаций” во всей их полноте, так как именно эти документы, а не данное описание, определяют права инвесторов как владельцев Облигаций.

### Учет прав на Облигации

Весь выпуск Облигаций оформляется одним сертификатом, который удостоверяет совокупность прав на Облигации (далее – Сертификат). После погашения всех Облигаций производится снятие Сертификата с хранения и его погашение.

Депозитарием, уполномоченным Эмитентом на хранение Сертификата, ведение учета и удостоверение прав на Облигации, является Некоммерческое партнерство “Национальный депозитарный центр” (далее – также “Депозитарий”, “НДЦ”). Сертификат на руки владельцам не выдается.

Депозитариями, осуществляющими учет и удостоверение прав на Облигации, учет и удостоверение передачи прав по Облигациям, являются профессиональные участники рынка ценных бумаг, осуществляющие депозитарную деятельность в соответствии с законодательством Российской Федерации и являющиеся депонентами Уполномоченного депозитария (далее – Депозитарии).

Удостоверением права владельца на Облигации является выписка со счета депо в Депозитариях. Право собственности на Облигации переходит от одного лица к другому лицу в момент осуществления приходной записи по счету депо приобретателя Облигаций в Депозитариях.

## Размещение Облигаций

Размещение Облигаций осуществляется по открытой подписке путем заключения в соответствии с законодательством Российской Федерации, “Условиями эмиссии и обращения” и “Решением об эмиссии облигаций”, сделок купли-продажи между Эмитентом в лице Уполномоченного агента Эмитента, действующим по поручению и за счет Эмитента, и первыми владельцами Облигаций только с использованием торговой системы ЗАО “ФБ ММВБ”, в соответствии с Правилами проведения торгов по ценным бумагам в Закрытом акционерном обществе “Фондовая биржа ММВБ” (далее – “Правила торгов ММВБ”), Правилами клиринга клиринговой организации (ЗАО ММВБ), обслуживающей расчеты по сделкам, оформленным в процессе размещения Облигаций. Уполномоченным агентом выступает: Тройка Диалог.

В дату начала размещения Облигаций проводится конкурс по определению процентной ставки купонного дохода, и облигации размещаются по номиналу. Время проведения операций в рамках конкурса и заключения сделок по размещению Облигаций настоящего выпуска устанавливается ММВБ по согласованию с Уполномоченным агентом.

## ЦЕНА РАЗМЕЩЕНИЯ ОБЛИГАЦИЙ

Цена размещения Облигаций устанавливается равной 1000 (одна тысяча) рублей за Облигацию.

Начиная со второго дня размещения Облигаций выпуска, покупатель при совершении сделки купли-продажи Облигаций также уплачивает накопленный купонный доход по Облигациям (НКД)

## УЧАСТНИКИ КОНКУРСА

Потенциальный покупатель Облигаций, являющийся Дилером, действует самостоятельно. В случае, если потенциальный покупатель не является Дилером, он должен заключить соответствующий договор с любым брокером, являющимся Участником торгов ММВБ, и дать ему поручение на приобретение Облигаций.

## ПОРЯДОК ПОДАЧИ ЗАЯВОК НА КОНКУРСЕ

К началу проведения конкурса участники торгов ММВБ (далее – Дилеры) резервируют на своих торговых счетах в Расчетной палате ММВБ денежные средства в сумме, достаточной для полной оплаты Облигаций, указанных в заявках на покупку, с учетом комиссионных сборов.

В день проведения Конкурса Дилеры подают адресные заявки на имя Уполномоченного агента на приобретение Облигаций в соответствии с Правилами торгов ММВБ. В каждой заявке указывается цена, равная номинальной стоимости Облигаций, ставка купонного дохода, с которой покупатель готов приобрести Облигации, и количество Облигаций. Ставка купонного дохода указывается в процентах годовых с точностью до сотых долей процента.

На основании поданных в ходе конкурса заявок на приобретение Облигаций, решением Эмитента устанавливается единая ставка купонного дохода для всех купонов по Облигациям.

### **ОПРЕДЕЛЕНИЕ ПРОЦЕНТНОЙ СТАВКИ КУПОННОГО ДОХОДА**

На основании поданных в ходе конкурса заявок на приобретение Облигаций, решением Эмитента устанавливается единая ставка купонного дохода для всех купонов по Облигациям.

Уполномоченный агент публикует сообщение об установленной ставке купонного дохода при помощи торговой системы ММВБ путем отправки электронных сообщений всем Дилерам.

### **УДОВЛЕТВОРЕНИЕ ЗАЯВОК НА КОНКУРСЕ**

Заявки на покупку Облигаций, поданные в ходе Конкурса, удовлетворяются на условиях приоритета заявок с минимальной процентной ставкой купонного дохода Облигаций, т.е. в первую очередь удовлетворяются заявки, в которых указана меньшая процентная ставка купонного дохода Облигаций. Заявки удовлетворяются при условии, что указанные в них процентные ставки купонного дохода меньше или равны ставке купона, установленной Эмитентом. Если с одинаковой процентной ставкой купонного дохода зарегистрировано несколько заявок на покупку, то в первую очередь удовлетворяются заявки, поданные ранее по времени. В случае если объем последней из удовлетворяемых заявок на покупку на Конкурсе превышает количество Облигаций, оставшихся неразмещенными, то данная заявка на покупку Облигаций на Конкурсе удовлетворяется в размере неразмещенного остатка Облигаций. Неудовлетворенные заявки на покупку снимаются по окончании Конкурса.

Конкурс считается состоявшимся, если в день проведения Конкурса объем размещенных Облигаций составил не менее 10% от общего объема эмиссии по номинальной стоимости и количество поданных заявок более одной.

### **ПОРЯДОК ПОДАЧИ ЗАЯВОК ПОСЛЕ ОКОНЧАНИЯ КОНКУРСА**

Если Облигации не были полностью размещены в ходе Конкурса, то дальнейшее размещение Облигаций проводится после завершения торгов в форме Конкурса до даты окончания размещения Облигаций в следующих режимах торгов Организатора торговли на рынке ценных бумаг: “Размещение: Адресные заявки” и /или “Режим переговорных сделок”. При этом цена размещения Облигаций устанавливается решением Эмитента. Уполномоченный агент публикует сообщение об установленной цене размещения при помощи торговой системы ММВБ путем отправки электронных сообщений всем Дилерам. Дилеры подают адресные заявки на имя Уполномоченного агента на приобретение Облигаций в соответствии с Правилами торгов ММВБ. В каждой заявке указывается цена, равная цене, установленной решением Эмитента. Уполномоченный агент удовлетворяет полученные заявки в порядке очередности их поступления. При этом покупателями дополнительно уплачивается накопленный купонный доход по Облигациям, рассчитанный на дату совершения сделки. Поданные заявки на покупку Облигаций удовлетворяются Уполномоченным агентом в полном объеме, в случае, если количество Облигаций в заявке на покупку не превосходит количества не размещенных облигаций. В случае если объем заявки на покупку Облигаций превышает количество Облигаций, оставшихся не размещенными, то данная заявка на покупку Облигаций удовлетворяется в размере не размещенного остатка Облигаций.

## Вторичное обращение Облигаций

Обращение Облигаций осуществляется путем заключения гражданско-правовых сделок с Облигациями в соответствии с законодательством Российской Федерации. Заключение сделок купли-продажи Облигаций после их размещения начинается с даты начала размещения Облигаций и продолжается весь период обращения Облигации в соответствии с настоящим Решением.

В случае если заключение гражданско-правовых сделок с Облигациями осуществляется на организованном рынке ценных бумаг, то такие сделки заключаются в соответствии с правилами, установленными организаторами торговли на организованном рынке ценных бумаг.

Все расчеты по Облигациям осуществляются в валюте Российской Федерации.

Начиная с Даты составления перечня владельцев и/или номинальных держателей Облигаций для выплаты купонного дохода и/или погашения Облигаций, Уполномоченный депозитарий и Депозитариус приостанавливают все операции по счетам депо, связанные с движением Облигаций. Все операции по счетам депо, связанные с движением Облигаций, подлежат возобновлению в дату выплаты купонного дохода за соответствующий купонный период, за исключением последнего купонного

## Платежи по Облигациям

### ДАТЫ ВЫПЛАТЫ КУПОННОГО ДОХОДА

Датами выплаты купонного дохода по двадцати купонам Облигаций выпуска являются следующие даты:

Номера купонов	День со дня начала размещения Облигаций выпуска
купонный доход по 1 купону	91-й
купонный доход по 2 купону	182-й
купонный доход по 3 купону	273-й
купонный доход по 4 купону	364-й
купонный доход по 5 купону	455-й
купонный доход по 6 купону	546-й
купонный доход по 7 купону	637-й
купонный доход по 8 купону	728-й
купонный доход по 9 купону	819-й
купонный доход по 10 купону	910-й
купонный доход по 11 купону	1 001-й
купонный доход по 12 купону	1 092-й
купонный доход по 13 купону	1 183-й
купонный доход по 14 купону	1 274-й
купонный доход по 15 купону	1 365-й
купонный доход по 16 купону	1 456-й
купонный доход по 17 купону	1 547-й
купонный доход по 18 купону	1 638-й
купонный доход по 19 купону	1 729-й
купонный доход по 20 купону	1 820-й

Определение купонного дохода

$$\text{НКД} = N * C_j * ((T - T_{j-1})/365)/100\%$$
, где:

$j$  – порядковый номер купонного периода;

НКД – накопленный купонный доход, руб.;

$N$  – номинальная стоимость одной Облигации, руб.;

$C_j$  – процентная ставка по  $j$ -му купону, в % годовых;

$T_{j-1}$  – дата начала  $j$ -ого купонного периода;

$T$  – дата, на которую рассчитывается НКД.

Сумма НКД в расчете на одну Облигацию определяется с точностью до одной копейки (округление производится по правилам математического округления).

#### **ВЫПЛАТА КУПОННОГО ДОХОДА И ПОГАШЕНИЕ (ВЫПЛАТА ОСНОВНОЙ СУММЫ)**

Выплата купонного дохода и Погашение Облигаций производится в пользу владельцев Облигаций, являющихся таковыми по состоянию на конец операционного дня Уполномоченного депозитария, предшествующего шестому рабочему дню до даты погашения Облигаций (далее – Дата составления перечня владельцев и/или номинальных держателей Облигаций).

Если дата выплаты купонного дохода по Облигациям и/или дата погашения Облигаций приходится на субботу, воскресенье, праздничный день или иной день, не являющийся рабочим в Российской Федерации, Московской области или г. Москве, то выплаты осуществляются в первый рабочий день, следующий за датой выплаты купонного дохода по Облигациям и/или датой погашения Облигаций. Держатели Облигаций не имеют права требовать начисления процентов или какой-либо иной компенсации за такую задержку в платеже.

При погашении Облигаций владельцам Облигаций и/или номинальным держателям, уполномоченным на получение соответствующих сумм, выплачиваются номинальная стоимость Облигаций.

Погашение Облигаций и/или выплата купонного дохода по Облигациям осуществляется Платежным агентом, путем перевода в дату погашения и/или выплаты купонного дохода по Облигациям, соответственно, номинальной стоимости Облигаций и/или суммы купонного дохода

по Облигациям на банковские счета владельцев и/или номинальных держателей Облигаций, уполномоченных на получение соответствующих сумм (далее – держатели Облигаций). Владельцы и/или держатели Облигаций сами отслеживают полноту и актуальность собственных реквизитов. Не позднее следующего рабочего дня Эмитент или Платежный агент уведомляет Уполномоченный депозитарий обо всех произведенных выплатах. Функции платежного агента выполняет ОАО Внешторгбанк

Владелец Облигаций, не являющийся депонентом Уполномоченного депозитария, может уполномочить Депозитарий, в котором у него открыт счет депо, на получение сумм при погашении и/или выплате купонного дохода по Облигациям, причитающихся владельцу Облигаций.



В случае, если номинальный держатель не уполномочен владельцами на получение сумм доходов и/или погашения по Облигациям, номинальному держателю необходимо предоставить в Уполномоченный депозитарий, не позднее, чем за 6 (шесть) рабочих дней до даты купонных выплат, список владельцев Облигаций который должен содержать:

- полное наименование владельца Облигаций (Ф.И.О. владельца – физического лица);
- количество Облигаций, учитываемых на счетах депо владельца или междепозитарном счете номинального держателя Облигаций, уполномоченного получать суммы доходов и/или погашения по Облигациям;
- место нахождения и почтовый адрес лица, уполномоченного получать суммы доходов и/или погашения по Облигациям;
- реквизиты банковского счёта лица, уполномоченного получать суммы доходов и/или погашения по Облигациям, а именно:
  - номер счета;
  - наименование банка, в котором открыт счет;
  - корреспондентский счет банка, в котором открыт счет;
  - банковский идентификационный код банка, в котором открыт счет.
  - идентификационный номер налогоплательщика (ИНН) лица, уполномоченного получать суммы доходов и/или погашения по Облигациям;
  - ИНН банка, в котором открыт счет.

Физическое лицо для получения купонного дохода по Облигациям и/или сумм от погашения Облигаций обязано открыть банковский счет в любой кредитной организации.

Владельцы и/или держатели Облигаций самостоятельно отслеживают полноту и актуальность реквизитов банковского счета, представленных ими в Уполномоченный депозитарий. В случае если указанные реквизиты были недостаточными (неполными), неактуальными и/или не были своевременно представлены держателями Облигаций в Уполномоченный депозитарий, Уполномоченный депозитарий и Эмитент не несут ответственности за задержку в платежах.

Эмитент не несет ответственности за невыполнение владельцами и/или номинальными держателями Облигаций требований настоящего пункта.

## Некоторые вопросы налогообложения

Налогообложение доходов по размещенным и размещаемым эмиссионным ценным бумагам Эмитента регулируется Налоговым кодексом Российской Федерации (далее – <НК>), а также иными нормативными правовыми актами Российской Федерации, принятыми в соответствии с Налоговым кодексом Российской Федерации.

### Налоговые ставки

Вид дохода	Юридические лица		Физические лица	
	Резиденты	Нерезиденты	Резиденты	Нерезиденты
Купонный доход	24% (из которых: фед. бюджет – 6,5%; бюджет субъекта – 17,5%)	20%	13%	30%
Доход от реализации ценных бумаг	24% (из которых: фед. бюджет – 6,5%; бюджет субъекта – 17,5%)	20%	13%	30%

### Порядок налогообложения физических лиц

#### ВИД НАЛОГА – НАЛОГ НА ДОХОДЫ

К доходам от источников в Российской Федерации относятся:

- дивиденды и проценты, полученные от российской организации, а также проценты, полученные от российских индивидуальных предпринимателей и (или) иностранной организации в связи с деятельностью ее постоянного представительства в РФ;
- доходы от реализации в РФ акций или иных ценных бумаг, а также долей участия в уставном капитале организаций.

#### НАЛОГОВАЯ БАЗА

Доходом налогоплательщика, полученным в виде материальной выгоды, является материальная выгода, полученная от приобретения ценных бумаг. Налоговая база определяется как превышение рыночной стоимости ценных бумаг, определяемой с учетом предельной границы колебаний рыночной цены ценных бумаг, над суммой фактических расходов налогоплательщика на их приобретение. Порядок определения рыночной цены ценных бумаг и предельной границы колебаний рыночной цены ценных бумаг устанавливается федеральным органом, осуществляющим регулирование рынка ценных бумаг.

При определении налоговой базы по доходам по операциям с ценными бумагами учитываются доходы, полученные по следующим операциям:

- купли – продажи ценных бумаг, обращающихся на организованном рынке ценных бумаг;
- купли – продажи ценных бумаг, не обращающихся на организованном рынке ценных бумаг.

Доход (убыток) по операциям купли – продажи ценных бумаг определяется как разница между суммами доходов, полученными от реализации ценных бумаг, и документально

подтвержденными расходами на приобретение, реализацию и хранение ценных бумаг, фактически произведенными налогоплательщиком, либо имущественными вычетами, принимаемыми в уменьшение доходов от сделки купли – продажи.

К указанным расходам относятся:

- суммы, уплачиваемые продавцу в соответствии с договором;
- оплата услуг, оказываемых депозитарием;
- комиссионные отчисления профессиональным участникам рынка ценных бумаг, скидка, уплачиваемая (возмещаемая) управляющей компании паевого инвестиционного фонда при продаже (погашении) инвестором инвестиционного пая паевого инвестиционного фонда, определяемая в соответствии с порядком, установленным законодательством Российской Федерации об инвестиционных фондах;
- биржевой сбор (комиссия);
- оплата услуг регистратора;
- другие расходы, непосредственно связанные с куплей, продажей и хранением ценных бумаг, произведенные за услуги, оказываемые профессиональными участниками рынка ценных бумаг в рамках их профессиональной деятельности.

Доход (убыток) по операциям купли – продажи ценных бумаг, обращающихся на организованном рынке ценных бумаг, уменьшается (увеличивается) на сумму процентов, уплаченных за пользование денежными средствами, привлеченными для совершения сделки купли – продажи ценных бумаг, в пределах сумм, рассчитанных исходя из действующей ставки рефинансирования Центрального банка Российской Федерации.

По операциям с ценными бумагами, обращающимися на организованном рынке ценных бумаг, размер убытка определяется с учетом предельной границы колебаний рыночной цены ценных бумаг.

К ценным бумагам, обращающимся на организованном рынке ценных бумаг, относятся ценные бумаги, допущенные к обращению у организаторов торговли, имеющих лицензию федерального органа, осуществляющего регулирование рынка ценных бумаг.

Под рыночной котировкой ценной бумаги, обращающейся на организованном рынке ценных бумаг, в понимается средневзвешенная цена ценной бумаги по сделкам, совершенным в течение торгового дня через организатора торговли. Если по одной и той же ценной бумаге сделки совершались через двух и более организаторов торговли, налогоплательщик вправе самостоятельно выбрать рыночную котировку ценной бумаги, сложившуюся у одного из организаторов торговли. В случае если средневзвешенная цена организатором торговли не рассчитывается, за средневзвешенную цену принимается половина суммы максимальной и минимальной цен сделок, совершенных в течение торгового дня через этого организатора торговли.

Если расходы налогоплательщика на приобретение, реализацию и хранение ценных бумаг не могут быть отнесены непосредственно к расходам на приобретение, реализацию и хранение конкретных ценных бумаг, указанные расходы распределяются пропорционально стоимостной оценке ценных бумаг, на долю которых относятся указанные расходы. Стоимостная оценка ценных бумаг определяется на дату осуществления этих расходов.

В случае если расходы налогоплательщика не могут быть подтверждены документально, он вправе воспользоваться имущественным налоговым вычетом, предусмотренным абзацем первым подпункта 1 пункта 1 статьи 220 НК.

Убыток по операциям с ценными бумагами, обращающимися на организованном рынке ценных бумаг, полученный по результатам указанных операций, совершенных в налоговом периоде, уменьшает налоговую базу по операциям купли – продажи ценных бумаг данной категории.

Доход по операциям купли – продажи ценных бумаг, не обращающихся на организованном рынке ценных бумаг, которые на момент их приобретения отвечали требованиям, установленным для ценных бумаг, обращающихся на организованном рынке ценных бумаг, может быть уменьшен на сумму убытка, полученного в налоговом периоде, по операциям купли – продажи ценных бумаг, обращающихся на организованном рынке ценных бумаг.

Дата фактического получения дохода:

- день выплаты дохода, в том числе перечисления дохода на счета налогоплательщика в банках либо по его поручению на счета третьих лиц – при получении доходов в денежной форме;
- день приобретения ценных бумаг.

Налоговая база по операциям купли – продажи ценных бумаг и операциям с финансовыми инструментами срочных сделок определяется по окончании налогового периода. Расчет и уплата суммы налога осуществляются налоговым агентом по окончании налогового периода или при осуществлении им выплаты денежных средств налогоплательщику до истечения очередного налогового периода.

При осуществлении выплаты денежных средств налоговым агентом до истечения очередного налогового периода налог уплачивается с доли дохода, определяемого в соответствии с настоящей статьей, соответствующей фактической сумме выплачиваемых денежных средств. Доля дохода определяется как произведение общей суммы дохода на отношение суммы выплаты к стоимостной оценке ценных бумаг, определяемой на дату выплаты денежных средств, по которым налоговый агент выступает в качестве брокера. При осуществлении выплаты денежных средств налогоплательщику более одного раза в течение налогового периода расчет суммы налога производится нарастающим итогом с зачетом ранее уплаченных сумм налога.

Стоимостная оценка ценных бумаг определяется исходя из фактически произведенных и документально подтвержденных расходов на их приобретение.

Под выплатой денежных средств понимаются выплата наличных денежных средств, перечисление денежных средств на банковский счет физического лица или на счет третьего лица по требованию физического лица.

При невозможности удержать у налогоплательщика исчисленную сумму налога источником выплаты дохода налоговый агент (брокер, доверительный управляющий или иное лицо, совершающее операции по договору поручения, договору комиссии, иному договору в пользу налогоплательщика) в течение одного месяца с момента возникновения этого обстоятельства в письменной форме уведомляет налоговый орган по месту своего учета о невозможности указанного удержания и сумме задолженности налогоплательщика. Уплата налога в этом случае производится в соответствии со статьей 228 НК.

## Порядок налогообложения юридических лиц

### ВИД НАЛОГА – НАЛОГ НА ПРИБЫЛЬ

К доходам относятся:

- выручка от реализации имущественных прав (доходы от реализации);
- внереализационные доходы в виде процентов по ценным бумагам и другим долговым обязательствам и/или от долевого участия в других организациях.

### НАЛОГОВАЯ БАЗА

Доходы налогоплательщика от операций по реализации или иного выбытия ценных бумаг (в том числе погашения) определяются исходя из цены реализации или иного выбытия ценной бумаги, а также суммы накопленного процентного (купонного) дохода, уплаченной покупателем налогоплательщику, и суммы процентного (купонного) дохода, выплаченной налогоплательщику эмитентом. При этом в доход налогоплательщика от реализации или иного выбытия ценных бумаг не включаются суммы процентного (купонного) дохода, ранее учтенные при налогообложении.

Расходы при реализации (или ином выбытии) ценных бумаг определяются исходя из цены приобретения ценной бумаги (включая расходы на ее приобретение), затрат на ее реализацию, размера скидок с расчетной стоимости инвестиционных паев, суммы накопленного процентного (купонного) дохода, уплаченной налогоплательщиком продавцу ценной бумаги. При этом в расход не включаются суммы накопленного процентного (купонного) дохода, ранее учтенные при налогообложении.

Ценные бумаги признаются обращающимися на организованном рынке ценных бумаг только при одновременном соблюдении следующих условий:

- 1) если они допущены к обращению хотя бы одним организатором торговли, имеющим на это право в соответствии с национальным законодательством;
- 2) если информация об их ценах (котировках) публикуется в средствах массовой информации (в том числе электронных) либо может быть представлена организатором торговли или иным уполномоченным лицом любому заинтересованному лицу в течение трех лет после даты совершения операций с ценными бумагами;
- 3) если по ним рассчитывается рыночная котировка, когда это предусмотрено соответствующим национальным законодательством.

Рыночной ценой ценных бумаг, обращающихся на организованном рынке ценных бумаг, для целей налогообложения признается фактическая цена реализации или иного выбытия ценных бумаг, если эта цена находится в интервале между минимальной и максимальной ценами сделок (интервал цен) с указанной ценной бумагой, зарегистрированной организатором торговли на рынке ценных бумаг на дату совершения соответствующей сделки. В случае реализации ценных бумаг, обращающихся на организованном рынке ценных бумаг, по цене ниже минимальной цены сделок на организованном рынке ценных бумаг при определении финансового результата принимается минимальная цена сделки на организованном рынке ценных бумаг.

Под накопленным процентным (купонным) доходом понимается часть процентного (купонного) дохода, выплата которого предусмотрена условиями выпуска такой ценной бумаги, рассчитываемая пропорционально количеству дней, прошедших от даты выпуска

ценной бумаги или даты выплаты предшествующего купонного дохода до даты совершения сделки (даты передачи ценной бумаги).

В отношении ценных бумаг, не обращающихся на организованном рынке ценных бумаг, для целей налогообложения принимается фактическая цена реализации или иного выбытия данных ценных бумаг при выполнении хотя бы одного из следующих условий:

- 1) если фактическая цена соответствующей сделки находится в интервале цен по аналогичной (идентичной, однородной) ценной бумаге, зарегистрированной организатором торговли на рынке ценных бумаг на дату совершения сделки или на дату ближайших торгов, состоявшихся до дня совершения соответствующей сделки, если торги по этим ценным бумагам проводились у организатора торговли хотя бы один раз в течение последних 12 месяцев;
- 2) если отклонение фактической цены соответствующей сделки находится в пределах 20 процентов в сторону повышения или понижения от средневзвешенной цены аналогичной (идентичной, однородной) ценной бумаги, рассчитанной организатором торговли на рынке ценных бумаг в соответствии с установленными им правилами по итогам торгов на дату заключения такой сделки или на дату ближайших торгов, состоявшихся до дня совершения соответствующей сделки, если торги по этим ценным бумагам проводились у организатора торговли хотя бы один раз в течение последних 12 месяцев.

Налоговая база по операциям с ценными бумагами определяется налогоплательщиком отдельно, за исключением налоговой базы по операциям с ценными бумагами, определяемой профессиональными участниками рынка ценных бумаг. При этом налогоплательщики (за исключением профессиональных участников рынка ценных бумаг, осуществляющих дилерскую деятельность) определяют налоговую базу по операциям с ценными бумагами, обращающимися на организованном рынке ценных бумаг, отдельно от налоговой базы по операциям с ценными бумагами, не обращающимися на организованном рынке ценных бумаг.

При реализации или ином выбытии ценных бумаг налогоплательщик самостоятельно в соответствии с принятой в целях налогообложения учетной политикой выбирает один из следующих методов списания на расходы стоимости выбывших ценных бумаг:

- 1) по стоимости первых по времени приобретений (ФИФО);
- 2) по стоимости последних по времени приобретений (ЛИФО);
- 3) по средней стоимости единицы.

Налогоплательщики, получившие убыток (убытки) от операций с ценными бумагами в предыдущем налоговом периоде или в предыдущие налоговые периоды, вправе уменьшить налоговую базу, полученную по операциям с ценными бумагами в отчетном (налоговом) периоде (перенести указанные убытки на будущее) в порядке и на условиях, которые установлены статьей 283 НК.

При этом убытки от операций с ценными бумагами, не обращающимися на организованном рынке ценных бумаг, полученные в предыдущем налоговом периоде (предыдущих налоговых периодах), могут быть отнесены на уменьшение налоговой базы от операций с такими ценными бумагами, определенной в отчетном (налоговом) периоде. Убытки от операций с ценными бумагами, обращающимися на организованном рынке

ценных бумаг, полученные в предыдущем налоговом периоде (предыдущих налоговых периодах), могут быть отнесены на уменьшение налоговой базы от операций по реализации данной категории ценных бумаг.

В течение налогового периода перенос на будущее убытков, понесенных в соответствующем отчетном периоде от операций с ценными бумагами, обращающимися на организованном рынке ценных бумаг, и ценными бумагами, не обращающимися на организованном рынке ценных бумаг, осуществляется отдельно по указанным категориям ценных бумаг соответственно в пределах прибыли, полученной от операций с такими ценными бумагами.

## Приложение 1: Отчет об исполнении бюджета Самарской области в 2004-2005 гг.

### ПОСТУПЛЕНИЕ ДОХОДОВ В ОБЛАСТНОЙ БЮДЖЕТ В 2004 ГОДУ ПО ОСНОВНЫМ ИСТОЧНИКАМ

Код	Наименование источника	Годовой план, тыс. рублей	Исполнено, тыс. рублей	% исполнения
	ДОХОДЫ			
1000000	НАЛОГОВЫЕ ДОХОДЫ	21 199 148	23 112 712	109,0
1010000	Налоги на прибыль	14 251 881	16 153 191	113,3
1010100	Налог на прибыль организаций	8 914 059	10 713 822	120,2
1010200	Налог на доходы физических лиц	5 337 822	5 439 369	101,9
1020000	Налоги на товары и услуги. Лицензионные и регистрационные сборы	2 180 508	1 981 965	90,9
1020200	Акцизы по подакцизным товарам (продукции) и отдельным видам минерального сырья, производимым на территории Российской Федерации	2 141 301	1 925 991	89,9
	В том числе акцизы на нефтепродукты	1 076 563	1 175 435	109,2
1020400	Лицензионные и регистрационные сборы	2 100	1 476	70,3
1020600	Налог на покупку иностранных денежных знаков и платежных документов, выраженных в иностранной валюте (в части погашения задолженности прошлых лет)		-19	
1020700	Налог с продаж (в части сумм по расчетам за 2003 год и погашения задолженности прошлых лет)	37 107	54 517	146,9
1030000	Налоги на совокупный доход		570	
1030300	Единый сельскохозяйственный налог		570	
1040000	Налог на имущество	2 084 600	2 252 931	108,1
1040200	Налог на имущество организаций	1 412 206	1 519 060	107,6
1040600	Налог на имущество предприятий (в части сумм, зачисляемых по расчетам за 2003 год, и погашения задолженности прошлых лет)	672 394	733 871	109,1
1050000	Платежи за пользование природными ресурсами	1 822 159	1 788 096	98,1
1050100	Платежи за пользование недрами (в части погашения задолженности прошлых лет)		8 670	
1050300	Налог на добычу полезных ископаемых	977 234	951 771	97,4
1050500	Водный налог	160 601	169 987	105,8
1050700	Земельный налог	681 914	650 379	95,4
1050800	Сбор за пользование объектами животного мира и объектами водных биологических ресурсов	2 410	226	9,4
1050900	Отчисления на воспроизводство минерально-сырьевой базы		7 063	
1400000	Прочие налоги, пошлины и сборы	860 000	935 959	108,8
1400300	Прочие федеральные налоги	250 000	363 772	145,5
1400303	Налог на пользователей автомобильных дорог (в части погашения задолженности прошлых лет)	250 000	363 351	145,3
1400315	Задолженность по налогу с владельцев транспортных средств и по налогу на приобретение транспортных средств		421	
1400400	Налоги субъектов Российской Федерации	610 000	572 187	93,8
1400420	Транспортный налог	610 000	572 187	93,8
2000000	НЕНАЛОГОВЫЕ ДОХОДЫ	1 158 916	1 515 885	130,8



2010000	Доходы от использования имущества, находящегося в государственной и муниципальной собственности, или от деятельности государственных и муниципальных организаций	870 116	1 178 871	135,5
2010100	Дивиденды по акциям, находящимся в государственной и муниципальной собственности	300	1 189	свыше 100,0
2010200	Доходы от сдачи в аренду имущества, находящегося в государственной и муниципальной собственности	511 785	814 892	159,2
2010400	Проценты, полученные от предоставления бюджетных кредитов (бюджетных ссуд) внутри страны	39 597	69 139	174,6
2010600	Доходы от оказания услуг или компенсации затрат государства	11 044	11 124	100,7
2010800	Платежи от государственных и муниципальных организаций		1 719	
2012000	Доходы от продажи оборудования, транспортных средств и других материальных ценностей	57 500	16 197	28,2
2015000	Платежи при пользовании недрами, в том числе при выполнении соглашений о разделе продукции	245 990	262 774	106,8
2015030	Регулярные платежи за пользование недрами при пользовании недрами (ренталс) на территории Российской Федерации, включая платежи, поступающие при реализации соглашений о разделе продукции "Сахалин-1" и "Сахалин-2"		1 258	
2015600	Плата за негативное воздействие на окружающую среду	245 990	261 516	106,3
2019000	Прочие поступления от использования имущества, находящегося в государственной и муниципальной собственности, а также поступления от разрешенных видов деятельности организаций	3 900	1 837	47,1
2060000	Административные платежи и сборы	272 570	264 082	96,9
2070000	Штрафные санкции, возмещение ущерба	7 500	9 192	122,6
2090000	Прочие неналоговые доходы	8 730	63 740	свыше 100,0
3000000	БЕЗВОЗМЕЗДНЫЕ ПЕРЕЧИСЛЕНИЯ	2 532 122	2 041 250	80,6
3020000	От других бюджетов бюджетной системы	2 512 498	2 021 626	80,5
3020100	Дотации от других бюджетов бюджетной системы Российской Федерации	907 758	685 078	75,5
3020113	Дотации на возмещение убытков от содержания объектов жилищно-коммунального хозяйства и социально-культурной сферы, переданных в ведение органов местного самоуправления	445 360	222 680	50,0
3020117	Дотации бюджетам субъектов на поддержку мер по обеспечению сбалансированности бюджетов	411 717	411 717	100,0
3020118	Дотации бюджетам субъектов Российской Федерации на частичное возмещение расходов по	50 681	50 681	100,0

	предоставлению населению субсидий по оплате жилья и коммунальных услуг			
3020200	Субвенции от других бюджетов бюджетной системы Российской Федерации	704 847	683 544	97,0
3020239	Субвенции на реализацию Федерального закона "О государственных пособиях гражданам, имеющим детей"	399 691	399 691	100,0
3020240	Субвенции на реализацию Закона Российской Федерации "О реабилитации жертв политических репрессий"	20 921	20 921	100,0
3020241	Субвенции бюджетам субъектов Российской Федерации на реализацию Закона Российской Федерации "О статусе Героев Советского Союза, Героев Российской Федерации и полных кавалеров ордена Славы" и Федерального закона "О предоставлении социальных гарантий Героям Социалистического Труда и полным кавалерам ордена Трудовой славы"	1 490	1 487	99,8
3020242	Субвенции на возмещение льгот по оплате жилищно-коммунальных услуг в соответствии с Федеральным законом "О внесении изменений и дополнений в Закон Российской Федерации "Об основах федеральной жилищной политики" и другие законодательные акты Российской Федерации в части совершенствования системы оплаты жилья и коммунальных услуг"	267 697	243 437	90,9
3020260	Прочие субвенции	15 048	18 008	119,7
3020300	Средства, получаемые по взаимным расчетам, в том числе компенсации дополнительных расходов, возникших в результате решений, принятых органами государственной власти	80 128	26 975	33,7
3020400	Субсидии от других бюджетов бюджетной системы Российской Федерации	619 420	626 029	101,1
3020413	Субсидии бюджетам субъектов Российской Федерации на реализацию Федерального закона "О социальной защите инвалидов в Российской Федерации", за исключением льгот по оплате жилищно-коммунальных услуг	141 083	165 343	117,2
3020414	Субсидии бюджетам субъектов Российской Федерации на возмещение льгот по оплате жилищно-коммунальных услуг, услуг связи, проезда на общественном транспорте городского и пригородного сообщения гражданам, подвергшимся радиационному воздействию вследствие катастрофы на Чернобыльской АЭС, аварии на производственном объединении "Маяк" и ядерных испытаний на Семипалатинском полигоне	18 254	18 254	100,0

F-3

3020415	Субсидии бюджетам субъектов Российской Федерации на компенсацию расходов по предоставлению льгот по оплате жилищно-коммунальных услуг отдельным категориям граждан, работающим и проживающим в сельской местности	30 749	30 749	100,0
3020440	Прочие субсидии	200 000	200 000	100,0
3020500	Средства федерального бюджета на реализацию Федеральной адресной инвестиционной программы	229 334	211 683	92,3
3024000	Прочие безвозмездные поступления от других бюджетов бюджетной системы	200 345		
3030000	От государственных внебюджетных фондов	19 624	19 624	100,0
4000000	ДОХОДЫ ЦЕЛЕВЫХ БЮДЖЕТНЫХ ФОНДОВ	63	31 870	свыше 100,0
	ИТОГО ДОХОДОВ	24 890 249	26 701 717	107,3

СТРУКТУРА РАСХОДОВ ОБЛАСТНОГО БЮДЖЕТА ПО РАЗДЕЛАМ, ПОДРАЗДЕЛАМ, ЦЕЛЕВЫМ СТАТЬЯМ И ВИДАМ РАСХОДОВ  
 ФУНКЦИОНАЛЬНОЙ КЛАССИФИКАЦИИ РАСХОДОВ БЮДЖЕТОВ РОССИЙСКОЙ ФЕДЕРАЦИИ

Коды				Наименование раздела, подраздела, целевой статьи и вида расходов	Сумма, тыс. рублей	Исполнено, тыс. рублей	% исполнения
Р	ПР	ЦСП	ВР				
01				ГОСУДАРСТВЕННОЕ УПРАВЛЕНИЕ И МЕСТНОЕ САМОУПРАВЛЕНИЕ	910 611	923 175	101,4
01	02			Функционирование законодательных (представительных) органов государственной власти	114 561	116 789	101,9
01	02	025		Обеспечение деятельности законодательной (представительной) власти субъектов Российской Федерации	114 561	116 789	101,9
01	02	025	027	Денежное содержание аппарата	53 797	51 246	95,3
01	02	025	029	Расходы на содержание аппарата	60 764	65 543	107,9
01	03			Функционирование исполнительных органов государственной власти	764 594	780 525	102,1
01	03	036		Обеспечение деятельности органов исполнительной власти субъектов Российской Федерации	764 594	780 525	102,1
01	03	036	027	Денежное содержание аппарата	519 846	500 725	96,3
01	03	036	028	Представительские расходы	1 500	1 396	93,1
01	03	036	029	Расходы на содержание аппарата	243 249	278 404	114,5
01	05			Прочие расходы на общегосударственное управление	31 456	25 861	82,2
01	05	039		Расходы на общегосударственное управление (не отнесенные к бюджетам других министерств и ведомств)	15 140	9 699	64,1
01	05	039	027	Денежное содержание аппарата	3 758	2 685	71,4
01	05	039	029	Расходы на содержание аппарата	1 632	1 903	116,6
01	05	039	075	Содержание подведомственных структур	9 750	5 111	52,4
01	05	041		Государственная поддержка архивной службы	16 316	16 162	99,1
01	05	041	397	Прочие расходы, не отнесенные к другим видам расходов	16 316	16 162	99,1
02				СУДЕБНАЯ ВЛАСТЬ	91 989	92 175	100,2
02	01			Федеральная судебная система	91 989	92 175	100,2

F-4

02	01	064		Обеспечение деятельности мировых судей	91 989	92 175	100,2
02	01	064	027	Денежное содержание аппарата	59 032	56 510	95,7
02	01	064	029	Расходы на содержание аппарата	32 957	35 665	108,2
05				ПРАВООХРАНИТЕЛЬНАЯ ДЕЯТЕЛЬНОСТЬ И ОБЕСПЕЧЕНИЕ БЕЗОПАСНОСТИ ГОСУДАРСТВА	1 484 606	1 484 997	100,0
05	01			Органы внутренних дел	1 484 606	1 484 997	100,0
05	01	515		Прочие расходы, не отнесенные к другим целевым статьям	45 000	44 607	99,1
05	01	515	397	Прочие расходы, не отнесенные к другим видам расходов	45 000	44 607	99,1
05	01	601		Обеспечение личного состава войск (сил)	1 439 606	1 440 390	100,1
05	01	601	075	Содержание подведомственных структур	1 439 606	1 440 390	100,1
06				ФУНДАМЕНТАЛЬНЫЕ ИССЛЕДОВАНИЯ И СОДЕЙСТВИЕ НАУЧНО-ТЕХНИЧЕСКОМУ ПРОГРЕССУ	63 788	62 274	97,6
06	01			Фундаментальные исследования	2 716	2 798	103,0
06	01	270		Проведение фундаментальных исследований	2 716	2 798	103,0
06	01	270	216	Другие НИОКР	2 716	2 798	103,0
06	02			Разработка перспективных технологий и приоритетных направлений научно-технического прогресса	61 072	59 476	97,4
06	02	281		НИОКР	61 072	59 476	97,4
06	02	281	187	Проведение научно-исследовательских и опытно-конструкторских работ в рамках федеральных целевых программ	10 764	9 264	86,1
06	02	281	216	Другие НИОКР	50 308	50 212	99,8
07				ПРОМЫШЛЕННОСТЬ, ЭНЕРГЕТИКА И СТРОИТЕЛЬСТВО	4 046 925	3 675 648	90,8
07	01			Топливо-энергетический комплекс	47 255	47 255	100,0
07	01	293		Государственная поддержка энергетики и электрификации субъектов Российской Федерации	47 255	47 255	100,0
07	01	293	441	Субсидии на услуги, предоставляемые населению газоснабжающими организациями в субъектах Российской Федерации	7 208	7 208	100,0
07	01	293	290	Целевые субсидии и субвенции	40 047	40 047	100,0
07	07			Строительство, архитектура	3 968 077	3 598 757	90,7
07	07	313		Государственные капитальные вложения	3 932 792	3 563 106	90,6
07	07	313	198	Государственные капитальные вложения на безвозвратной основе	3 932 792	3 563 106	90,6
07	07	314		Государственная поддержка строительства	3 575	3 575	100,0
07	07	314	397	Прочие расходы, не отнесенные к другим видам расходов	3 575	3 575	100,0
07	07	515		Прочие расходы, не отнесенные к другим целевым статьям	24 956	24 022	96,3
07	07	515	397	Прочие расходы, не отнесенные к другим видам расходов	24 956	24 022	96,3
07	07	633		Федеральная целевая программа "Жилище" на 2002 - 2010 годы	554	554	100,0
07	07	633	761	Мероприятия по реализации Федерального закона "О жилищных субсидиях гражданам, выезжающим из	554	554	100,0

				районов Крайнего Севера и приравненных к ним местностей"			
07	07	670		Федеральная целевая программа "Электронная Россия (2002 - 2010 годы)"	6 200	7 500	121,0
07	07	670	198	Государственные капитальные вложения на безвозвратной основе	6 200	7 500	121,0
07	09			Воспроизводство минерально-сырьевой базы	31 593	29 636	93,8
07	09	475		Финансирование геолого-разведочных работ	31 593	29 636	93,8
07	09	475	410	Геолого-разведочные работы	31 593	29 636	93,8
08				СЕЛЬСКОЕ ХОЗЯЙСТВО И РЫБОЛОВСТВО	751 697	616 726	82,0
08	01			Сельскохозяйственное производство	160 600	89 043	55,4
08	01	340		Государственная поддержка программ и мероприятий по развитию животноводства	5 000	4 810	96,2
08	01	340	217	Финансирование мероприятий по племенному животноводству и элитному семеноводству	5 000	4 810	96,2
08	01	341		Государственная поддержка программ и мероприятий по развитию растениеводства	55 700	46 759	83,9
08	01	341	290	Целевые субсидии и субвенции	55 700	46 759	83,9
08	01	342		Прочие расходы в области сельского хозяйства	33 600	18 030	53,7
08	01	342	215	Субсидии на отопление жилого фонда и теплиц	500	500	100,0
08	01	342	397	Прочие расходы, не отнесенные к другим видам расходов	33 100	17 530	53,0
08	01	343		Государственная поддержка развития фермерства	6 300	6 300	100,0
08	01	343	397	Прочие расходы, не отнесенные к другим видам расходов	6 300	6 300	100,0
08	01	515		Прочие расходы, не отнесенные к другим целевым статьям	60 000	13 144	21,9
08	01	515	463	Субсидирование процентных ставок по привлеченным кредитам	60 000	13 144	21,9
08	02			Земельные ресурсы	365 150	302 716	82,9
08	02	344		Мероприятия по улучшению землеустройства и землепользования	365 150	302 716	82,9
08	02	344	212	Мероприятия по улучшению землеустройства и землепользования	265 700	203 266	76,5
08	02	344	213	Ведение государственного кадастра, мониторинга земель и землеустройства	99 450	99 450	100,0
08	03			Заготовка и хранение сельскохозяйственной продукции	100 000	100 000	100,0
08	03	348		Формирование региональных продовольственных фондов	100 000	100 000	100,0
08	03	348	229	Расходы по формированию региональных продовольственных фондов	100 000	100 000	100,0
08	05			Прочие мероприятия в области сельского хозяйства	125 947	124 967	99,2
08	05	342		Прочие расходы в области сельского хозяйства	125 947	124 967	99,2
08	05	342	075	Содержание подведомственных структур	62 111	61 022	98,2
08	05	342	397	Прочие расходы, не отнесенные к	63 836	63 945	100,2

				другим видам расходов			
09				ОХРАНА ОКРУЖАЮЩЕЙ СРЕДЫ И ПРИРОДНЫХ РЕСУРСОВ, ГИДРОМЕТЕОРОЛОГИЯ, КАРТОГРАФИЯ И ГЕОДЕЗИЯ	159 960	158 063	98,8
09	02			Лесные ресурсы	7 858	7 858	100,0
09	02	361		Финансирование лесоохранных и лесовосстановительных мероприятий	7 858	7 858	100,0
09	02	361	223	Финансирование лесоохранных и лесовосстановительных мероприятий	2 965	2 965	100,0
09	02	361	227	Финансирование мероприятий по тушению лесных пожаров	4 893	4 893	100,0
09	03			Охрана окружающей природной среды, животного и растительного мира	139 564	137 651	98,6
09	03	362		Финансирование мероприятий в области контроля за состоянием окружающей природной среды и охраны природы	139 564	137 651	98,6
09	03	362	509	Расходы на природоохранные мероприятия	139 564	137 651	98,6
09	06			Прочие расходы в области охраны окружающей природной среды и природных ресурсов	12 538	12 554	100,1
09	06	362		Финансирование мероприятий в области контроля за состоянием окружающей природной среды и охраны природы	12 538	12 554	100,1
09	06	362	075	Содержание подведомственных структур	12 538	12 554	100,1
10				ТРАНСПОРТ, СВЯЗЬ И ИНФОРМАТИКА	56 290	56 290	100,0
10	02			Железнодорожный транспорт	52 500	52 500	100,0
10	02	370		Государственная поддержка железнодорожного транспорта	52 500	52 500	100,0
10	02	370	290	Целевые субсидии и субвенции	52 500	52 500	100,0
10	03			Воздушный транспорт	780	780	100,0
10	03	373		Государственная поддержка воздушного транспорта	780	780	100,0
10	03	373	290	Целевые субсидии и субвенции	780	780	100,0
10	04			Водный транспорт	2 180	2 180	100,0
10	04	375		Государственная поддержка речного транспорта	2 180	2 180	100,0
10	04	375	290	Целевые субсидии и субвенции	2 180	2 180	100,0
10	06			Связь	830	830	100,0
10	06	376		Государственная поддержка отрасли связи	830	830	100,0
10	06	376	290	Целевые субсидии и субвенции	830	830	100,0
11				РАЗВИТИЕ РЫНОЧНОЙ ИНФРАСТРУКТУРЫ	73 709	60 348	81,9
11	01			Малый бизнес и предпринимательство		53	
11	01	515		Прочие расходы, не отнесенные к другим целевым статьям		53	
11	01	515	290	Целевые субсидии и субвенции		53	
11	02			Прочие мероприятия по развитию рыночной инфраструктуры	73 709	60 295	81,8
11	02	515		Прочие расходы, не отнесенные к другим целевым статьям	73 709	60 295	81,8
11	02	515	397	Прочие расходы, не отнесенные к другим видам расходов	73 709	60 295	81,8
12				ЖИЛИШНО-КОММУНАЛЬНОЕ ХОЗЯЙСТВО	11 639	11 635	100,0
12	02			Коммунальное хозяйство	1 313	1 313	100,0
12	02	550		Расходы на благоустройство городских и сельских поселений и округов	1 313	1 313	100,0

12	02	550	493	Расходы по строительству и содержанию автомобильных дорог и инженерных сооружений на них в границах городских и сельских поселений и округов, за исключением объектов федерального и регионального значения	1 313	1 313	100,0
12	03			Прочие структуры и мероприятия жилищно-коммунального хозяйства	10 326	10 322	100,0
12	03	312		Прочие расходы на жилищно-коммунальное хозяйство субъектов Российской Федерации	10 000	10 000	100,0
12	03	312	444	Расходы на прочие структуры и мероприятия в области жилищно-коммунального хозяйства в субъектах Российской Федерации	10 000	10 000	100,0
12	03	522		Средства бюджетов субъектов Российской Федерации на реализацию региональных целевых программ	326	322	98,8
12	03	522	397	Прочие расходы, не отнесенные к другим видам расходов	326	322	98,8
13				ПРЕДУПРЕЖДЕНИЕ И ЛИКВИДАЦИЯ ПОСЛЕДСТВИЙ ЧРЕЗВЫЧАЙНЫХ СИТУАЦИЙ И СТИХИЙНЫХ БЕДСТВИЙ	292 412	294 114	100,6
13	02			Предупреждение и ликвидация последствий чрезвычайных ситуаций	29 676	26 496	89,3
13	02	601		Обеспечение личного состава войск	29 676	26 496	89,3
13	02	601	075	Содержание подведомственных структур	29 676	26 496	89,3
13	04			Государственная противопожарная служба	262 736	267 618	101,9
13	04	601		Обеспечение личного состава войск (сил)	262 736	267 618	101,9
13	04	601	075	Содержание подведомственных структур	262 736	267 618	101,9
14				ОБРАЗОВАНИЕ	3 884 836	3 482 779	89,7
14	01			Дошкольное образование	502 833	504 396	100,3
14	01	400		Ведомственные расходы на образование	502 833	504 396	100,3
14	01	400	259	Детские дошкольные учреждения	502 833	504 396	100,3
14	02			Общее образование	1 768 791	1 771 544	100,2
14	02	400		Ведомственные расходы на образование	1 768 791	1 771 544	100,2
14	02	400	260	Школы - детские сады, школы начальные, неполные средние и средние	1 335 863	1 338 242	100,2
14	02	400	261	Специальные школы	5 788	5 788	100,0
14	02	400	262	Вечерние и заочные средние образовательные школы	14 732	14 760	100,2
14	02	400	263	Школы-интернаты	172 712	172 713	100,0
14	02	400	264	Учреждения по внешкольной работе с детьми	167 704	168 050	100,2
14	02	400	265	Детские дома	71 991	71 991	100,0
14	03			Начальное профессиональное образование	493 529	494 332	100,2
14	03	400		Ведомственные расходы на образование	493 529	494 332	100,2
14	03	400	266	Профессионально-технические училища	474 037	474 837	100,2
14	03	400	267	Специальные профессионально-технические училища	19 492	19 495	100,0
14	04			Среднее профессиональное образование	201 893	202 114	100,1
14	04	400		Ведомственные расходы на образование	201 893	202 114	100,1
14	04	400	268	Средние специальные учебные	201 893	202 114	100,1

				заведения			
14	05			Переподготовка и повышение квалификации	22 861	22 986	100,5
14	05	400		Ведомственные расходы на образование	22 861	22 986	100,5
14	05	400	269	Институты повышения квалификации	9 189	9 185	100,0
14	05	400	270	Учебные заведения и курсы по переподготовке кадров	13 672	13 801	100,9
14	06			Высшее профессиональное образование	240	240	100,0
14	06	400		Ведомственные расходы на образование	240	240	100,0
14	06	400	271	Высшие учебные заведения	240	240	100,0
14	07			Прочие расходы в области образования	894 690	487 167	54,5
14	07	400		Ведомственные расходы на образование	804 268	402 601	50,1
14	07	400	272	Прочие учреждения и мероприятия в области образования	799 942	398 275	49,8
14	07	400	290	Целевые субсидии и субвенции	4 326	4 326	100,0
14	07	515		Прочие расходы, не отнесенные к другим целевым статьям	2 301	2 301	100,0
14	07	515	386	Расходы бюджетов субъектов Российской Федерации и муниципальных образований на компенсацию льгот по оплате жилищно-коммунальных услуг отдельным категориям граждан, работающим и проживающим в сельской местности	2 301	2 301	100,0
14	07	522		Средства бюджетов субъектов Российской Федерации на реализацию региональных целевых программ	88 121	82 265	93,4
14	07	522	397	Прочие расходы, не отнесенные к другим видам расходов	88 121	82 265	93,4
15				КУЛЬТУРА, ИСКУССТВО И КИНЕМАТОГРАФИЯ	207 036	206 458	99,7
15	01			Культура и искусство	196 795	196 020	99,6
15	01	410		Ведомственные расходы на культуру и искусство	44 994	44 717	99,4
15	01	410	283	Музеи и постоянные выставки	17 618	17 864	101,4
15	01	410	284	Библиотеки	27 376	26 853	98,1
15	01	411		Государственная поддержка театров, концертных организаций и других организаций исполнительских искусств	90 369	90 719	100,4
15	01	411	281	Театры, концертные организации и другие организации исполнительских искусств	90 369	90 719	100,4
15	01	412		Прочие ведомственные расходы в области культуры и искусства	61 432	60 584	98,6
15	01	412	287	Прочие учреждения и мероприятия в области культуры и искусства	61 432	60 584	98,6
15	02			Кинематография	2 527	2 527	100,0
15	02	415		Государственная поддержка кинематографии	2 527	2 527	100,0
15	02	415	282	Организации кинематографии	2 527	2 527	100,0
15	03			Прочие мероприятия в области культуры и искусства	7 714	7 911	102,6
15	03	412		Прочие ведомственные расходы в области культуры и искусства	4 387	4 387	100,0
15	03	412	287	Прочие учреждения и мероприятия в области культуры и искусства	4 387	4 387	100,0
15	03	522		Средства бюджетов Российской Федерации на реализацию региональных	3 327	3 524	105,9



				целевых программ			
15	03	522	397	Прочие расходы, не отнесенные к другим видам расходов	3 327	3 524	105,9
16	00			СРЕДСТВА МАССОВОЙ ИНФОРМАЦИИ	7 990	7 990	100,0
16	02			Периодическая печать и издательства	7 990	7 990	100,0
16	02	424		Государственная поддержка средств массовой информации	7 990	7 990	100,0
16	02	424	290	Целевые субсидии и субвенции	7 990	7 990	100,0
17				ЗДРАВООХРАНЕНИЕ И ФИЗИЧЕСКАЯ КУЛЬТУРА	3 650 711	3 545 540	97,1
17	01			Здравоохранение	635 855	535 209	84,2
17	01	430		Ведомственные расходы на здравоохранение	468 884	414 409	88,4
17	01	430	300	Больницы, родильные дома, клиники, госпитали	57 523	55 786	97,0
17	01	430	301	Поликлиники, амбулатории, диагностические центры	127 972	80 976	63,3
17	01	430	303	Станции переливания крови	2 678	2 552	95,3
17	01	430	307	Санатории для детей и подростков	3 217	2 410	74,9
17	01	430	310	Прочие учреждения и мероприятия в области здравоохранения	277 494	272 685	98,3
17	01	515		Прочие расходы, не отнесенные к другим целевым статьям	100	100	100,0
17	01	515	386	Расходы бюджетов субъектов Российской Федерации и муниципальных образований на компенсацию льгот по оплате жилищно-коммунальных услуг отдельным категориям граждан, работающим и проживающим в сельской местности	100	100	100,0
17	01	522		Средства бюджетов субъектов Российской Федерации на реализацию региональных целевых программ	166 871	120 700	72,3
17	01	522	397	Прочие расходы, не отнесенные к другим видам расходов	166 871	120 700	72,3
17	03			Физическая культура и спорт	185 195	180 670	97,6
17	03	433		Финансирование части расходов на содержание спортивных команд	126 131	126 131	100,0
17	03	433	314	Прочие учреждения и мероприятия в области физической культуры и спорта	126 131	126 131	100,0
17	03	434		Ведомственные расходы на физическую культуру и спорт	59 064	54 539	92,3
17	03	434	075	Содержание подведомственных структур	26 639	25 568	96,0
17	03	434	314	Прочие учреждения и мероприятия в области физической культуры и спорта	32 425	28 971	89,3
17	04			Обязательное медицинское страхование	2 829 661	2 829 661	100,0
17	04	428		Расходы на финансирование территориальной программы обязательного медицинского страхования	2 829 661	2 829 661	100,0
17	04	428	316	Средства бюджета на обязательное медицинское страхование неработающего населения, перечисленные фондам обязательного медицинского страхования	2 829 661	2 829 661	100,0
18				СОЦИАЛЬНАЯ ПОЛИТИКА	2 322 963	2 271 015	97,8
18	01			Учреждения социального обеспечения	933 466	910 437	97,5

F-10

18	01	440		Ведомственные расходы в области социального обеспечения	932 935	909 389	97,5
18	01	440	320	Дома-интернаты для престарелых и инвалидов	444 219	440 135	99,1
18	01	440	321	Учреждения по обучению инвалидов	1 532	1 211	79,0
18	01	440	323	Прочие учреждения и мероприятия в области социальной политики	487 184	468 043	96,1
18	01	515		Прочие расходы, не отнесенные к другим видам расходов	531	1 048	197,4
18	01	515	386	Расходы бюджетов субъектов Российской Федерации и муниципальных образований на компенсацию льгот по оплате жилищно-коммунальных услуг отдельным категориям граждан, работающим и проживающим в сельской местности	531	1 048	197,4
18	02			Социальная помощь	279 617	268 124	95,9
18	02	440		Ведомственные расходы в области социального обеспечения	8 400	8 392	99,9
18	02	440	322	Пособия и социальная помощь	8 400	8 392	99,9
18	02	442		Выплата пенсий и пособий другим категориям граждан	238 687	227 208	95,2
18	02	442	322	Пособия и социальная помощь	238 687	227 208	95,2
18	02	445		Прочие ведомственные расходы в области социальной политики	32 530	32 524	100,0
18	02	445	319	Финансирование мероприятий по организации оздоровительной кампании детей и подростков	32 530	32 524	100,0
18	03			Молодежная политика	24 700	24 852	100,6
18	03	446		Государственная поддержка в области молодежной политики	24 700	24 852	100,6
18	03	446	323	Прочие учреждения и мероприятия в области социальной политики	24 700	24 852	100,6
18	06			Прочие мероприятия в области социальной политики	661 889	649 879	98,2
18	06	350		Расходы на реализацию льгот, установленных Законом Российской Федерации "О реабилитации жертв политических репрессий", по бюджетам субъектов Российской Федерации и муниципальных образований	2 324	2 385	102,6
18	06	350	290	Целевые субсидии и субвенции	2 324	2 385	102,6
18	06	351		Расходы на реализацию льгот, установленных Законом Российской Федерации "О статусе Героев Советского Союза, Героев Российской Федерации и полных кавалеров ордена Славы" и Федеральным законом "О предоставлении социальных гарантий Героям Социалистического Труда и полным кавалерам ордена Трудовой славы" по бюджетам субъектов Российской Федерации и муниципальных образований	710	307	43,2
18	06	351	290	Целевые субсидии и субвенции	710	307	43,2
18	06	440		Ведомственные расходы в области социального обеспечения	21 087	21 078	100,0
18	06	440	327	Расходы на изготовление и ремонт протезно-ортопедических изделий	9 361	9 361	100,0

F-11

18	06	440	328	Расходы на обеспечение инвалидов транспортными средствами или компенсация расходов на транспортное обслуживание вместо получения транспортного средства	11 726	11 717	99,9
18	06	445		Прочие ведомственные расходы в области социальной политики	4 334	4 334	100,0
18	06	445	323	Прочие учреждения и мероприятия в области социальной политики	4 334	4 334	100,0
18	06	489		Фонд компенсаций	99 942	101 330	101,4
18	06	489	328	Расходы на обеспечение инвалидов транспортными средствами или компенсация расходов на транспортное обслуживание вместо получения транспортного средства	43 253	43 243	100,0
18	06	489	329	Расходы на санаторно-курортное лечение участников войны и инвалидов	17 346	17 346	100,0
18	06	489	333	Расходы на оплату проезда ветеранов и инвалидов	6 035	7 316	121,2
18	06	489	334	Расходы на оплату установки телефона ветеранам и инвалидам и его использование	5 143	5 143	100,0
18	06	489	347	Компенсация инвалидам расходов на эксплуатацию и техническое обслуживание транспортных средств	1 056	1 156	109,5
18	06	489	348	Расходы на обеспечение лекарственными средствами инвалидов и ветеранов	16 728	16 728	100,0
18	06	489	397	Прочие расходы, не отнесенные к другим видам расходов	9 203	9 220	100,2
18	06	489	558	Расходы бюджетов субъектов Российской Федерации и муниципальных образований на возмещение льгот по оплате жилищно-коммунальных услуг, услуг связи, проезда на общественном транспорте городского и пригородного сообщения гражданам, подвергшимся радиационному воздействию вследствие катастрофы на Чернобыльской АЭС, аварий на производственном объединении "Маяк" и ядерных испытаний на Семипалатинском полигоне	1 178	1 178	100,0
18	06	498		Расходы на реализацию льгот, установленных Федеральным законом "О ветеранах", в части полномочий субъектов Российской Федерации	120 883	120 301	99,5
18	06	498	328	Расходы на обеспечение инвалидов транспортными средствами или компенсация расходов на транспортное обслуживание вместо получения транспортного средства	16 926	16 891	99,8
18	06	498	329	Расходы на санаторно-курортное лечение ветеранов и инвалидов	7 677	7 667	99,9
18	06	498	333	Расходы на оплату проезда ветеранов и инвалидов	87 745	87 445	99,7
18	06	498	347	Компенсация инвалидам расходов на эксплуатацию и техническое обслуживание транспортных средств	1 529	1 251	81,8

F-12

18	06	498	397	Прочие расходы, не отнесенные к другим видам расходов	7 006	7 047	100,6
18	06	515		Прочие расходы, не отнесенные к другим целевым статьям	342 406	341 366	99,7
18	06	515	397	Прочие расходы, не отнесенные к другим видам расходов	342 406	341 366	99,7
18	06	522		Средства бюджетов субъектов Российской Федерации на реализацию региональных целевых программ	70 203	58 778	83,7
18	06	522	397	Прочие расходы, не отнесенные к другим видам расходов	70 203	58 778	83,7
18	07			Государственные пособия гражданам, имеющим детей	423 291	417 723	98,7
18	07	452		Государственные пособия на детей	23 600	18 063	76,5
18	07	452	324	Выплаты государственного ежемесячного пособия на ребенка	23 600	18 063	76,5
18	07	489		Фонд компенсаций	399 691	399 660	100,0
18	07	489	470	Субвенции на реализацию Федерального закона "О государственных пособиях гражданам, имеющим детей"	399 691	399 660	100,0
19				ОБСЛУЖИВАНИЕ ГОСУДАРСТВЕННОГО И МУНИЦИПАЛЬНОГО ДОЛГА	227 840	205 408	90,2
19	01			Обслуживание государственного внутреннего долга	227 840	205 408	90,2
19	01	460		Процентные платежи по государственному внутреннему долгу	227 840	205 408	90,2
19	01	460	330	Выплаты процентов по государственному долгу	227 840	205 408	90,2
21				ФИНАНСОВАЯ ПОМОЩЬ БЮДЖЕТАМ ДРУГИХ УРОВНЕЙ	3 433 138	3 669 569	106,9
21	01			Финансовая помощь бюджетам других уровней	3 214 858	3 467 870	107,9
21	01	352		Фонд софинансирования социальных расходов	50 681	50 681	100,0
21	01	352	369	Дотации и субвенции из бюджетов субъектов Российской Федерации	50 681	50 681	100,0
21	01	481		Региональный фонд финансовой поддержки в субъектах Российской Федерации	1 383 378	1 818 311	131,4
21	01	481	445	Дотации на выравнивание уровня бюджетной обеспеченности муниципальных образований	1 383 378	1 818 311	131,4
21	01	485		Дотации и субвенции	1 349 742	1 122 056	83,1
21	01	485	290	Целевые субсидии и субвенции	350 000	350 000	100,0
21	01	485	360	Дотации на возмещение убытков от содержания объектов жилищно-коммунального хозяйства и социально-культурной сферы, переданных в ведение органов местного самоуправления	445 360	222 680	50,0
21	01	485	369	Дотации и субвенции из бюджетов субъектов Российской Федерации	554 382	549 376	99,1
21	01	489		Фонд компенсаций	391 057	436 822	111,7
21	01	489	367	Субвенции и субсидии бюджетам муниципальных образований на реализацию федеральных законов	123 360	146 949	119,1

21	01	489	385	Субвенции на возмещение льгот по оплате жилищно-коммунальных услуг в соответствии с Федеральным законом "О внесении изменений и дополнений в Закон Российской Федерации "Об основах федеральной жилищной политики" и другие законодательные акты Российской Федерации в части совершенствования системы оплаты жилья и коммунальных услуг"	267 697	289 873	108,3
21	01	515		Прочие расходы, не отнесенные к другим целевым статьям	40 000	40 000	100,0
21	01	515	397	Прочие расходы, не отнесенные к другим видам расходов	40 000	40 000	100,0
21	03			Мероприятия в области регионального развития	218 280	201 699	92,4
21	03	313		Государственные капитальные вложения	111 500	105 069	94,2
21	03	313	198	Государственные капитальные вложения на безвозвратной основе	111 500	105 069	94,2
21	03	633		Федеральная целевая программа "Жилище" на 2002 - 2010 годы	55 980	55 980	100,0
21	03	633	752	Подпрограмма "Реформирование и модернизация жилищно-коммунального комплекса Российской Федерации"	17 500	17 500	100,0
21	03	633	753	Подпрограмма "Обеспечение жильем участников ликвидации последствий радиационных аварий и катастроф"	1 480	1 480	100,0
21	03	633	756	Подпрограмма "Переселение граждан Российской Федерации из ветхого и аварийного жилищного фонда"	27 000	27 000	100,0
21	03	633	757	Обеспечение жильем молодых семей	10 000	10 000	100,0
21	03	637		Президентская программа развития социально-экономической и культурной базы возрождения российских немцев на 1997 - 2006 годы	4 000	4 000	100,0
21	03	637	198	Государственные капитальные вложения на безвозвратной основе	4 000	4 000	100,0
21	03	640		Федеральная целевая программа "Дети России" на 2003 - 2006 годы	4 000	4 000	100,0
21	03	640	733	Подпрограмма "Дети-сироты"	4 000	4 000	100,0
21	03	648		Федеральная целевая программа "Экология и природные ресурсы России (2002 - 2010 годы)"	5 000	5 000	100,0
21	03	648	787	Подпрограмма "Регулирование качества окружающей природной среды"	5 000	5 000	100,0
21	03	670		Федеральная целевая программа "Электронная Россия (2002 - 2010 годы)"	2 650	7 500	283,0
21	03	670	198	Государственные капитальные вложения на безвозвратной основе	2 650	7 500	283,0
21	03	680		Федеральная целевая программа "Социальное развитие села до 2010 года"	35 150	20 150	57,3
21	03	680	198	Государственные капитальные вложения на безвозвратной основе	35 150	20 150	57,3
23				МОБИЛИЗАЦИОННАЯ ПОДГОТОВКА ЭКОНОМИКИ	8 604	9 313	108,2
23	01			Мобилизационная подготовка экономики	8 604	9 313	108,2
23	01	500		Мобилизационная подготовка экономики	8 604	9 313	108,2

F-14

23	01	500	380	Мобилизационная подготовка экономики	8 604	9 313	108,2
26				ДОРОЖНОЕ ХОЗЯЙСТВО	54 125	53 419	98,7
26	01			Дорожное хозяйство	54 125	53 419	98,7
26	01	479		Государственная поддержка дорожного хозяйства	54 125	53 419	98,7
23	01	479	497	Расходы бюджетов субъектов Российской Федерации по строительству и содержанию автомобильных дорог общего пользования регионального значения и инженерных сооружений на них и бюджетов муниципальных образований по строительству и содержанию автомобильных дорог между населенными пунктами в границах муниципального района, за исключением дорог федерального и регионального значения	54 125	53 419	98,7
30				ПРОЧИЕ РАСХОДЫ	2 384 456	1 926 260	80,8
30	01			Резервные фонды	257 129	209 305	81,4
30	01	510		Резервные фонды	257 129	209 305	81,4
30	01	510	435	Резервные фонды исполнительных органов власти субъектов Российской Федерации, резервные фонды органов местного самоуправления	257 129	209 305	81,4
30	02			Проведение выборов и референдумов	9 683	9 789	101,1
30	02	295		Обеспечение деятельности избирательной комиссии субъекта Российской Федерации, территориальных избирательных комиссий	9 683	9 789	101,1
30	02	295	027	Денежное содержание аппарата	7 801	7 947	101,9
30	02	295	029	Расходы на содержание аппарата	1 882	1 842	97,9
30	03			Бюджетные кредиты (бюджетные ссуды)	1 156 687	854 554	73,9
30	03	514		Бюджетные кредиты (бюджетные ссуды)	1 156 687	854 554	73,9
30	03	514	399	Другие ссуды	1 156 687	854 554	73,9
30	04			Прочие расходы, не отнесенные к другим подразделам	960 957	852 612	88,7
30	04	515		Прочие расходы, не отнесенные к другим целевым статьям	960 957	852 612	88,7
30	04	515	397	Прочие расходы, не отнесенные к другим видам расходов	960 957	852 612	88,7
31				ЦЕЛЕВЫЕ БЮДЖЕТНЫЕ ФОНДЫ	3 330 379	3 299 243	99,1
31	30			Целевые бюджетные фонды субъектов Российской Федерации (утверждаются законодательными (представительными) органами субъектов Российской Федерации)	3 330 379	3 299 243	99,1
31	30	520		Расходы за счет целевого фонда, консолидируемого в бюджете	3 330 379	3 299 243	99,1
31	30	520	397	Прочие расходы, не отнесенные к другим видам расходов	3 037 689	3 009 515	99,1
31	30	520	509	Расходы на природоохранные мероприятия	292 690	289 728	99,0
				ВСЕГО РАСХОДОВ	27 455 705	26 112 439	95,1

## ПОСТУПЛЕНИЕ ДОХОДОВ В ОБЛАСТНОЙ БЮДЖЕТ В 2005 ГОДУ ПО ОСНОВНЫМ ИСТОЧНИКАМ

Наименование показателя	Код строки	Код дохода по КД	Исполнено руб.
Доходы бюджета - Итого	10	000 8 50 00000 00 0000 000	42,896,325,390.52
-налог на прибыль организаций, зачисляемый в федеральный бюджет	10	000 1 01 01011 01 0000 110	
-налог на прибыль организаций, зачисляемый в бюджеты субъектов Российской Федерации	10	000 1 01 01012 02 0000 110	18,077,143,054.59
- налог на прибыль организаций при выполнении соглашений о разделе продукции, заключенных до вступления в силу Федерального закона "О соглашениях о разделе продукции" и не предусматривающих специальные налоговые ставки для зачисления указанного налога в федеральный бюджет и бюджеты субъектов Российской Федерации	10	000 1 01 01020 01 0000 110	478,055.71
-налог на прибыль организаций с доходов иностранных организаций, не связанных с деятельностью в Российской Федерации через постоянное представительство, за исключением доходов, полученных в виде дивидендов и процентов по государственным и муниципальным ценным бумагам	10	000 1 01 01030 01 0000 110	
-налог на прибыль организаций с доходов, полученных в виде дивидендов от российских организаций российскими организациями	10	000 1 01 01040 01 0000 110	
-налог на прибыль организаций с доходов, полученных в виде дивидендов от российских организаций иностранными организациями	10	000 1 01 01050 01 0000 110	
-налог на прибыль организаций с доходов, полученных в виде дивидендов от иностранных организаций российскими организациями	10	000 1 01 01060 01 0000 110	
-налог на прибыль организаций с доходов, полученных в виде процентов по государственным и муниципальным ценным бумагам	10	000 1 01 01070 01 0000 110	
-налог на доходы физических лиц с доходов, полученных в виде дивидендов от долевого участия в деятельности организаций	10	000 1 01 02010 01 0000 110	173,039,050.90
- налог на доходы физических лиц с доходов, облагаемых по налоговой ставке, установленной пунктом 1 статьи 224 Налогового кодекса Российской Федерации, за исключением доходов, полученных физическими лицами, зарегистрированными в качестве индивидуальных предпринимателей, частных нотариусов и других лиц, занимающихся частной практикой	10	000 1 01 02021 01 0000 110	8,692,583,755.91
- налог на доходы физических лиц с доходов, облагаемых по налоговой ставке, установленной пунктом 1 статьи 224 Налогового кодекса Российской Федерации и полученных физическими лицами, зарегистрированными в качестве индивидуальных предпринимателей, частных нотариусов и других лиц, занимающихся частной практикой	10	000 1 01 02022 01 0000 110	50,017,614.75
- налог на доходы физических лиц с доходов, полученных физическими лицами, не являющимися налоговыми резидентами Российской Федерации	10	000 1 01 02030 01 0000 110	32,585,413.14
- налог на доходы физических лиц с доходов, полученных в виде выигрышей и призов в проводимых конкурсах, играх и других мероприятиях в целях рекламы товаров, работ и услуг, страховых выплат по договорам добровольного страхования жизни, заключенным на срок менее 5 лет, в части превышения сумм страховых взносов, увеличенных на сумму,	10	000 1 01 02040 01 0000 110	32,744,510.89

F-16

рассчитанную исходя из действующей ставки рефинансирования, процентных доходов по вкладам в банках (за исключением срочных пенсионных вкладов, внесенных на срок			
- налог на доходы физических лиц с доходов, полученных в виде процентов по облигациям с ипотечным покрытием, имитированным до 1 января 2007 года, а также с доходов учредителей доверительного управления ипотечным покрытием, полученных на основании приобретения ипотечных сертификатов участия, выданных управляющим ипотечным покрытием до 1 января 2007 года	10	000 1 01 02050 01 0000 110	1,167,278.11
- единый социальный налог, зачисляемый в федеральный бюджет	10	000 1 02 01010 01 0000 110	
- единый социальный налог, зачисляемый в Фонд социального страхования Российской Федерации	10	000 1 02 01020 07 0000 110	
- единый социальный налог, зачисляемый в Федеральный фонд обязательного медицинского страхования	10	000 1 02 01030 08 0000 110	
- единый социальный налог, зачисляемый в территориальные фонды обязательного медицинского страхования	10	000 1 02 01040 09 0000 110	-
- страховые взносы на обязательное пенсионное страхование в Российской Федерации, зачисляемые в Пенсионный фонд Российской Федерации на выплату страховой части трудовой пенсии	10	000 1 02 02010 06 0000 160	
- страховые взносы на обязательное пенсионное страхование в Российской Федерации, зачисляемые в Пенсионный фонд Российской Федерации на выплату накопительной части трудовой пенсии	10	000 1 02 02020 06 0000 160	
- страховые взносы в виде фиксированного платежа, зачисляемые в Пенсионный фонд Российской Федерации на выплату страховой части трудовой пенсии	10	000 1 02 02030 06 0000 160	
- страховые взносы в виде фиксированного платежа, зачисляемые в Пенсионный фонд Российской Федерации на выплату накопительной части трудовой пенсии	10	000 1 02 02040 06 0000 160	
- страховые взносы на обязательное социальное страхование от несчастных случаев на производстве и профессиональных заболеваний	10	000 1 02 02050 07 0000 160	
- страховые взносы на обязательное медицинское страхование неработающего населения, уплачиваемые в территориальные фонды обязательного медицинского страхования органами исполнительной власти субъектов Российской Федерации	10	000 1 02 02060 09 0000 160	-
- недоимки и пени по страховым взносам на обязательное медицинское страхование неработающего населения	10	000 1 02 02070 09 0000 160	
- страховые взносы по дополнительному тарифу для работодателей-организаций, использующих труд членов летних экипажей воздушных судов гражданской авиации	10	000 1 02 02080 06 0000 160	
Налог на добавленную стоимость на товары (работы, услуги), реализуемые на территории Российской Федерации	10	000 1 03 01000 01 0000 110	
- акцизы на спирт этиловый (в том числе этиловый спирт-сырец) из пищевого сырья, производимый на территории Российской Федерации	10	000 1 03 02011 01 0000 110	36,632,554.33
- акцизы на спирт этиловый (в том числе этиловый спирт-сырец) из всех видов сырья, за исключением пищевого, производимый на территории Российской Федерации	10	000 1 03 02012 01 0000 110	
- акцизы на спиртосодержащую продукцию, производимую на территории Российской Федерации	10	000 1 03 02020 01 0000 110	765,849.45
- акцизы на табачную продукцию, производимую на территории Российской Федерации	10	000 1 03 02030 01 0000 110	



акцизы на автомобильный бензин, производимый на территории Российской Федерации	10	000 1 03 02040 01 0000 110	79,807,469.52
- акцизы на автомобильный бензин, дизельное топливо, моторное масло для дизельных и (или) карбюраторных (инжекторных) двигателей, производимые на территории Российской Федерации (в части погашения задолженности прошлых лет, образовавшейся до 1 января 2003 года)	10	000 1 03 02050 01 0000 110	
- акцизы на автомобили легковые и мотоциклы, производимые на территории Российской Федерации	10	000 1 03 02060 01 0000 110	
- акцизы на дизельное топливо, производимое на территории Российской Федерации	10	000 1 03 02070 01 0000 110	16,225,086.07
- акцизы на моторное масло для дизельных и (или) карбюраторных (инжекторных) двигателей, производимое на территории Российской Федерации	10	000 1 03 02080 01 0000 110	14,705,107.27
- акцизы на вина, производимые на территории Российской Федерации	10	000 1 03 02090 01 0000 110	60,052,841.11
акцизы на пиво, производимое на территории Российской Федерации	10	000 1 03 02100 01 0000 110	401,309,220.00
- акцизы на алкогольную продукцию с объемной долей спирта этилового свыше 25 процентов (за исключением вин) при реализации производителями, за исключением реализации на акцизные склады	10	000 1 03 02111 01 0000 110	57,747,707.31
- акцизы на алкогольную продукцию с объемной долей спирта этилового свыше 25 процентов (за исключением вин) при реализации производителями на акцизные склады	10	000 1 03 02112 01 0000 110	155,989,997.10
- акцизы на алкогольную продукцию с объемной долей спирта этилового свыше 25 процентов (за исключением вин) при реализации с акцизных складов	10	000 1 03 02113 01 0000 110	141,607,735.78
- акцизы на алкогольную продукцию с объемной долей спирта этилового свыше 9 до 25 процентов включительно (за исключением вин) при реализации производителями, за исключением реализации на акцизные склады	10	000 1 03 02121 01 0000 110	1,809,277.77
- акцизы на алкогольную продукцию с объемной долей спирта этилового свыше 9 до 25 процентов включительно (за исключением вин) при реализации производителями на акцизные склады	10	000 1 03 02122 01 0000 110	60,174.97
- акцизы на алкогольную продукцию с объемной долей спирта этилового свыше 9 до 25 процентов включительно (за исключением вин) при реализации с акцизных складов	10	000 1 03 02123 01 0000 110	9,764,280.62
- акцизы на алкогольную продукцию с объемной долей спирта этилового до 9 процентов включительно (за исключением вин), производимую на территории Российской Федерации	10	000 1 03 02130 01 0000 110	37,443.71
- акцизы на алкогольную продукцию с объемной долей спирта этилового свыше 9 процентов (за исключением вин) при реализации производителями, за исключением реализации на акцизные склады, в части сумм по расчетам за 2003 год	10	000 1 03 02141 01 0000 110	665,931.80
- акцизы на алкогольную продукцию с объемной долей спирта этилового свыше 9 процентов (за исключением вин) при реализации производителями на акцизные склады, в части сумм по расчетам за 2003 год	10	000 1 03 02142 01 0000 110	
- акцизы на алкогольную продукцию с объемной долей спирта этилового свыше 9 процентов (за исключением вин) при реализации с акцизных складов, в части сумм по расчетам за 2003 год	10	000 1 03 02143 01 0000 110	-401,434.65
- доходы от уплаты акцизов на дизельное топливо, подлежащее распределению в консолидированные бюджеты субъектов Российской Федерации и бюджеты закрытых административно-территориальных образований	10	000 1 03 02150 02 0000 110	352,497,555.38

- доходы от уплаты акцизов на масло для дизельных и (или) карбюраторных (инжекторных) двигателей, подлежащее распределению в консолидированные бюджеты субъектов Российской Федерации и бюджеты закрытых административно-территориальных образований	10	000 1 03 02160 02 0000 110	22,393,961.29
- доходы от уплаты акцизов на автомобильный бензин, производимый на территории Российской Федерации, подлежащие распределению в консолидированные бюджеты субъектов Российской Федерации и бюджеты закрытых административно-территориальных образований	10	000 1 03 02170 02 0000 110	851,955,603.64
Налог на добавленную стоимость на товары, ввозимые на территорию Российской Федерации	10	000 1 04 01000 01 0000 110	
- акцизы на спирт этиловый из всех видов сырья, ввозимый на территорию Российской Федерации	10	000 1 04 02010 01 0000 110	
- акцизы на спиртосодержащую продукцию, ввозимую на территорию Российской Федерации	10	000 1 04 02020 01 0000 110	
- акцизы на табачную продукцию, ввозимую на территорию Российской Федерации	10	000 1 04 02030 01 0000 110	
- акцизы на автомобильный бензин, ввозимый на территорию Российской Федерации	10	000 1 04 02040 01 0000 110	
- акцизы на автомобили легковые и мотоциклы, ввозимые на территорию Российской Федерации	10	000 1 04 02060 01 0000 110	
- акцизы на дизельное топливо, ввозимое на территорию Российской Федерации	10	000 1 04 02070 01 0000 110	
- акцизы на моторное масло для дизельных и (или) карбюраторных (инжекторных) двигателей, ввозимое на территорию Российской Федерации	10	000 1 04 02080 01 0000 110	
- акцизы на вина, ввозимые на территорию Российской Федерации	10	000 1 04 02090 01 0000 110	
- акцизы на пиво, ввозимое на территорию Российской Федерации	10	000 1 04 02100 01 0000 110	
- акцизы на алкогольную продукцию с объемной долей спирта этилового свыше 25 процентов (за исключением вин), ввозимую на территорию Российской Федерации	10	000 1 04 02110 01 0000 110	
- акцизы на алкогольную продукцию с объемной долей спирта этилового свыше 9 до 25 процентов включительно (за исключением вин), ввозимую на территорию Российской Федерации	10	000 1 04 02120 01 0000 110	
- акцизы на алкогольную продукцию с объемной долей спирта этилового до 9 процентов включительно (за исключением вин), ввозимую на территорию Российской Федерации	10	000 1 04 02130 01 0000 110	
- единый налог, взимаемый с налогоплательщиков, выбравших в качестве объекта налогообложения доходы	10	000 1 05 01010 01 0000 110	393,535,345.51
- единый налог, взимаемый с налогоплательщиков, выбравших в качестве объекта налогообложения доходы, уменьшенные на величину расходов	10	000 1 05 01020 01 0000 110	171,698,539.87
- единый минимальный налог, зачисляемый в бюджеты государственных внебюджетных фондов	10	000 1 05 01030 01 0000 110	-
Единый налог на вмененный доход для отдельных видов деятельности	10	000 1 05 02000 01 0000 110	-
- единый сельскохозяйственный налог, уплачиваемый организациями	10	000 1 05 03011 01 0000 110	2,998,072.17
- единый сельскохозяйственный налог, уплачиваемый крестьянскими (фермерскими) хозяйствами и индивидуальными предпринимателями	10	000 1 05 03012 01 0000 110	109,324.64
Налоги на имущество физических лиц	10	000 1 06 01000 03 0000 110	-
- налог на имущество организаций по имуществу, не входящему в Единую систему газоснабжения	10	000 1 06 02010 02 0000 110	3,492,358,362.96

F-19

- налог на имущество организаций по имуществу, входящему в Единую систему газоснабжения	10	000 1 06 02020 02 0000 110	594,388.20
Налог на наследование или дарение	10	000 1 06 03000 01 0000 110	11,713,979.05
- транспортный налог с организаций	10	000 1 06 04011 02 0000 110	288,157,478.84
- транспортный налог с физических лиц	10	000 1 06 04012 02 0000 110	349,461,316.47
- налог на игорный бизнес, зачисляемый в бюджеты субъектов Российской Федерации	10	000 1 06 05010 02 0000 110	256,561,753.78
- налог на игорный бизнес, зачисляемый в федеральный бюджет (в части погашения задолженности прошлых лет)	10	000 1 06 05020 01 0000 110	
Земельный налог	10	000 1 06 06000 03 0000 110	-
Налог на недвижимость, зачисляемый в доход бюджетов городов Великий Новгород и Тверь	10	000 1 06 07000 03 0000 110	
- нефть	10	000 1 07 01011 01 0000 110	988,756,690.17
- газ горючий природный из всех видов месторождений углеводородного сырья	10	000 1 07 01012 01 0000 110	
- газовый конденсат из всех видов месторождений углеводородного сырья	10	000 1 07 01013 01 0000 110	
- налог на добычу общераспространенных полезных ископаемых	10	000 1 07 01020 01 0000 110	24,709,783.76
- налог на добычу прочих полезных ископаемых	10	000 1 07 01030 01 0000 110	3,557,914.09
- налог на добычу полезных ископаемых на континентальном шельфе Российской Федерации, в исключительной экономической зоне Российской Федерации, при добыче полезных ископаемых из недр за пределами территории Российской Федерации	10	000 1 07 01040 01 0000 110	
- регулярные платежи за добычу полезных ископаемых (роялти) при выполнении соглашений о разделе продукции в виде углеводородного сырья (газ горючий природный)	10	000 1 07 02010 01 0000 110	
- регулярные платежи за добычу полезных ископаемых (роялти) при выполнении соглашений о разделе продукции в виде углеводородного сырья, за исключением газа горючего природного	10	000 1 07 02020 01 0000 110	
- регулярные платежи за добычу полезных ископаемых (роялти) на континентальном шельфе Российской Федерации, в исключительной экономической зоне Российской Федерации, за пределами территории Российской Федерации при выполнении соглашений о разделе продукции	10	000 1 07 02030 01 0000 110	
Водный налог	10	000 1 07 03000 01 0000 110	-55.00
- сбор за пользование объектами животного мира	10	000 1 07 04010 01 0000 110	132,203.26
- сбор за пользование объектами водных биологических ресурсов (исключая внутренние водные объекты)	10	000 1 07 04020 01 0000 110	
- сбор за пользование объектами водных биологических ресурсов (по внутренним водным объектам)	10	000 1 07 04030 01 0000 110	
Государственная пошлина по делам, рассматриваемым в арбитражных судах	10	000 1 08 01000 01 0000 110	
- государственная пошлина по делам, рассматриваемым Конституционным Судом Российской Федерации	10	000 1 08 02010 01 0000 110	
- государственная пошлина по делам, рассматриваемым конституционными (уставными) судами субъектов Российской Федерации	10	000 1 08 02020 01 0000 110	

- государственная пошлина по делам, рассматриваемым в судах общей юрисдикции, мировыми судьями (за исключением государственной пошлины по делам, рассматриваемым Верховным Судом Российской Федерации)	10	000 1 08 03010 01 0000 110	-
- государственная пошлина по делам, рассматриваемым Верховным Судом Российской Федерации	10	000 1 08 03020 01 0000 110	
Государственная пошлина за совершение нотариальных действий (за исключением действий, совершаемых консульскими учреждениями Российской Федерации)	10	000 1 08 04000 01 0000 110	-
Государственная пошлина за государственную регистрацию актов гражданского состояния и другие юридически значимые действия, совершаемые органами записи актов гражданского состояния и иными уполномоченными органами (за исключением консульских учреждений Российской Федерации)	10	000 1 08 05000 01 0000 110	
Государственная пошлина за совершение действий, связанных с приобретением гражданства Российской Федерации или с выходом из него, с въездом в Российскую Федерацию и выездом из Российской Федерации	10	000 1 08 06000 01 0000 110	
- государственная пошлина за государственную регистрацию юридических лиц, физических лиц в качестве индивидуальных предпринимателей, изменений, вносимых в их учредительные документы, а также за государственную регистрацию ликвидации юридического лица	10	000 1 08 07010 01 0000 110	
- государственная пошлина за государственную регистрацию прав, ограничений (обременений) прав на недвижимое имущество и сделок с ним	10	000 1 08 07020 01 0000 110	
- государственная пошлина за право использования наименования "Россия", "Российская Федерация" и образованных на их основе слов и словосочетаний в наименованиях юридических лиц	10	000 1 08 07030 01 0000 110	
- государственная пошлина за совершение действий, связанных с государственной регистрацией выпусков (дополнительных выпусков) эмиссионных ценных бумаг	10	000 1 08 07040 01 0000 110	
- государственная пошлина за совершение регистрационных действий, связанных с паевыми инвестиционными фондами и с осуществлением деятельности на рынке ценных бумаг	10	000 1 08 07050 01 0000 110	
- государственная пошлина за совершение действий, связанных с выдачей разрешений на размещение и (или) обращение эмиссионных ценных бумаг российских эмитентов за пределами территории Российской Федерации	10	000 1 08 07060 01 0000 110	
- государственная пошлина за государственную регистрацию морских судов, судов внутреннего плавания, судов смешанного (река-море) плавания, воздушных судов, за выдачу свидетельств о праве собственности на судно, о праве плавания и другие юридически значим	10	000 1 08 07070 01 0000 110	
- государственная пошлина за совершение действий, связанных с лицензированием, с проведением аттестации в случаях, когда такая аттестация предусмотрена законодательством Российской Федерации	10	000 1 08 07080 01 0000 110	
- государственная пошлина за рассмотрение ходатайств, предусмотренных антимонопольным законодательством	10	000 1 08 07090 01 0000 110	
- государственная пошлина за выдачу и обмен паспорта гражданина Российской Федерации	10	000 1 08 07100 01 0000 110	
- государственная пошлина за государственную регистрацию межрегиональных, региональных и местных общественных объединений, отделений общественных объединений, а также за государственную регистрацию изменений их учредительных документов	10	000 1 08 07110 01 0000 110	341,490.00

- государственная пошлина за государственную регистрацию региональных отделений политической партии	10	000 1 08 07120 01 0000 110	49,300.00
- государственная пошлина за государственную регистрацию средств массовой информации, продукция которых предназначена для распространения преимущественно на территории субъекта Российской Федерации, а также за выдачу дубликата свидетельства о такой регис	10	000 1 08 07130 01 0000 110	1,141,672.00
- государственная пошлина за государственную регистрацию транспортных средств и иные юридически значимые действия, связанные с изменениями и выдачей документов на транспортные средства, выдачей регистрационных знаков	10	000 1 08 07140 01 0000 110	128,353,362.43
- государственная пошлина за выдачу разрешения на распространение наружной рекламы	10	000 1 08 07150 01 0000 110	-
- государственная пошлина за выдачу ордера на квартиру	10	000 1 08 07160 01 0000 110	-
- государственная пошлина за право вывоза культурных ценностей, предметов коллекционирования по палеонтологии и минералогии	10	000 1 08 07180 01 0000 110	
- прочие государственные пошлины за государственную регистрацию, а также за совершение прочих юридически значимых действий	10	000 1 08 07200 01 0000 110	
Государственная пошлина за совершение действий при осуществлении федерального пробирного надзора	10	000 1 08 08000 01 0000 110	
Государственная пошлина за совершение действий уполномоченным федеральным органом исполнительной власти по официальной регистрации программы для электронных вычислительных машин, базы данных и топологий интегральных микросхем	10	000 1 08 09000 01 0000 110	
Государственная пошлина за получение ресурса нумерации оператором связи	10	000 1 08 10000 01 0000 110	
Государственная пошлина за регистрацию декларации о соответствии требованиям средств связи и услуг связи	10	000 1 08 11000 01 0000 110	
Налог на прибыль организаций, зачисляемый в местные бюджеты (в части сумм по расчетам за 2004 год и погашения задолженности прошлых лет)	10	000 1 09 01000 03 0000 110	-
-акцизы на природный газ	10	000 1 09 02010 01 0000 110	
- акцизы на нефть и стабильный газовый конденсат	10	000 1 09 02020 01 0000 110	
-акцизы на ювелирные изделия	10	000 1 09 02030 02 0000 110	-97,572.15
- платежи за проведение поисковых и разведочных работ	10	000 1 09 03010 03 0000 110	599,203.02
- платежи за добычу общераспространенных полезных ископаемых	10	000 1 09 03021 03 0000 110	262,467.04
- платежи за добычу углеводородного сырья	10	000 1 09 03022 01 0000 110	1,712,155,480.45
- платежи за добычу подземных вод	10	000 1 09 03023 01 0000 110	764,169.58
- платежи за добычу полезных ископаемых из уникальных месторождений и групп месторождений федерального значения	10	000 1 09 03024 01 0000 110	
- платежи за добычу других полезных ископаемых	10	000 1 09 03025 01 0000 110	-33,147.20
- платежи за пользование недрами в целях, не связанных с добычей полезных ископаемых	10	000 1 09 03030 03 0000 110	144,701.68
- платежи за пользование недрами территориального моря Российской Федерации	10	000 1 09 03040 01 0000 110	
- платежи за пользование недрами континентального шельфа	10	000 1 09 03050 01	

Российской Федерации		0000 110	
- разовые платежи (бонусы), регулярные платежи (роялти)	10	000 1 09 03061 01 0000 110	
- ежегодные платежи за проведение поисковых и разведочных работ	10	000 1 09 03062 01 0000 110	
- платежи за пользование минеральными ресурсами	10	000 1 09 03071 01 0000 110	
- плата за пользование живыми ресурсами	10	000 1 09 03072 01 0000 110	
- отчисления на воспроизводство минерально-сырьевой базы, зачисляемые в федеральный бюджет	10	000 1 09 03081 01 0000 110	
- отчисления на воспроизводство минерально-сырьевой базы, зачисляемые в бюджеты субъектов Российской Федерации, за исключением уплачиваемых при добыче общераспространенных полезных ископаемых и подземных вод, используемых для местных нужд	10	000 1 09 03082 02 0000 110	1,342,902,974.65
- отчисления на воспроизводство минерально-сырьевой базы при добыче общераспространенных полезных ископаемых и подземных вод, используемых для местных нужд, зачисляемые в бюджеты субъектов Российской Федерации	10	000 1 09 03083 02 0000 110	413.92
- налог на имущество предприятий	10	000 1 09 04010 02 0000 110	91,698,290.71
- налог с владельцев транспортных средств и налог на приобретение транспортных средств	10	000 1 09 04020 02 0000 110	2,991,219.23
- налог на пользователей автомобильных дорог	10	000 1 09 04030 01 0000 110	418,760,139.17
- налог на реализацию горюче-смазочных материалов	10	000 1 09 05010 01 0000 110	
- налог на операции с ценными бумагами	10	000 1 09 05020 01 0000 110	
- сбор за использование наименований "Россия", "Российская Федерация" и образованных на их основе слов и словосочетаний	10	000 1 09 05030 01 0000 110	
- налог на покупку иностранных денежных знаков и платежных документов, выраженных в иностранной валюте	10	000 1 09 05040 01 0000 110	16,597.39
- прочие налоги и сборы	10	000 1 09 05050 01 0000 110	
- налог с продаж	10	000 1 09 06010 02 0000 110	7,825,918.20
- сбор на нужды образовательных учреждений, взимаемый с юридических лиц	10	000 1 09 06020 02 0000 110	
- прочие налоги и сборы	10	000 1 09 06030 02 0000 110	
- налог на рекламу	10	000 1 09 07010 03 0000 110	-
- курортный сбор	10	000 1 09 07020 03 0000 110	
- целевые сборы с граждан и предприятий, учреждений, организаций на содержание милиции, на благоустройство территорий, на нужды образования и другие цели	10	000 1 09 07030 03 0000 110	-
- лицензионный сбор за право торговли спиртными напитками	10	000 1 09 07040 03 0000 110	-
- прочие местные налоги и сборы	10	000 1 09 07050 03 0000 110	-
Недоимка, пени и штрафы по взносам в Пенсионный фонд Российской Федерации	10	000 1 09 08020 06 0000 140	
Недоимка, пени и штрафы по взносам в Фонд социального страхования Российской Федерации	10	000 1 09 08030 07 0000 140	

Недоимка, пени и штрафы по взносам в Федеральный фонд обязательного медицинского страхования	10	000 1 09 08040 08 0000 140	
Недоимка, пени и штрафы по взносам в территориальные фонды обязательного медицинского страхования	10	000 1 09 08050 09 0000 140	-
Недоимка, пени и штрафы по взносам в Государственный фонд занятости населения Российской Федерации, а также средства указанного Фонда, возвращаемые организациями в соответствии с ранее заключенными договорами	10	000 1 09 08060 01 0000 140	
- ввозные таможенные пошлины	10	000 1 10 01010 01 0000 180	
- вывозные таможенные пошлины на нефть сырую	10	000 1 10 01021 01 0000 180	
-вывозные таможенные пошлины на газ природный	10	000 1 10 01022 01 0000 180	
- вывозные таможенные пошлины на товары, выработанные из нефти	10	000 1 10 01023 01 0000 180	
- прочие вывозные таможенные пошлины	10	000 1 10 01024 01 0000 180	
Таможенные сборы	10	000 1 10 02000 01 0000 180	
Доходы от реализации на экспорт высокообогащенного урана и природного сырьевого компонента низкообогащенного урана	10	000 1 10 03000 01 0000 180	
Доходы от реализации работы разделения, содержащейся в стоимости низкообогащенного урана, полученного из высокообогащенного урана, извлеченного из ядерного оружия	10	000 1 10 04000 01 0000 180	
Доходы от реализации продукции особого хранения	10	000 1 10 05000 01 0000 180	
Средства, полученные от аукционной продажи квот на отдельные виды товаров, ввозимых на территорию Особой экономической зоны в Калининградской области	10	000 1 10 06000 01 0000 180	
Прочие поступления от внешнеэкономической деятельности	10	000 1 10 07000 01 0000 180	
- дивиденды по акциям и доходы от прочих форм участия в капитале, находящихся в собственности Российской Федерации	10	000 1 11 01010 01 0000 120	
- дивиденды по акциям и доходы от прочих форм участия в капитале, находящихся в собственности субъектов Российской Федерации	10	000 1 11 01020 02 0000 120	1,523,344.49
- дивиденды по акциям и доходы от прочих форм участия в капитале, находящихся в муниципальной собственности	10	000 1 11 01030 03 0000 120	-
- доходы от размещения средств Стабилизационного фонда Российской Федерации	10	000 1 11 02011 01 0000 120	
- доходы по остаткам средств на счетах федерального бюджета и от их размещения, кроме средств Стабилизационного фонда Российской Федерации	10	000 1 11 02012 01 0000 120	
- доходы от размещения временно свободных средств бюджетов субъектов Российской Федерации	10	000 1 11 02020 02 0000 120	33,153,235.01
Доходы от размещения временно свободных средств местных бюджетов	10	000 1 11 02030 03 0000 120	
- доходы от размещения временно свободных средств Пенсионного фонда Российской Федерации, сформированных за счет сумм страховых взносов на страховую часть трудовой пенсии	10	000 1 11 02040 06 0000 120	
- доходы от размещения средств Пенсионного фонда Российской Федерации, сформированных за счет сумм страховых взносов на накопительную часть трудовой пенсии	10	000 1 11 02050 06 0000 120	
- доходы от размещения временно свободных средств Фонда социального страхования Российской Федерации,	10	000 1 11 02061 07 0000 120	

F-24

сформированных за счет поступления единого социального налога			
- доходы от размещения временно свободных средств Фонда социального страхования Российской Федерации, сформированных за счет поступления страховых взносов на обязательное социальное страхование от несчастных случаев на производстве и профессиональных заб	10	000 1 11 02062 07 0000 120	
- доходы от размещения временно свободных средств Федерального фонда обязательного медицинского страхования	10	000 1 11 02071 08 0000 120	
- доходы от размещения временно свободных средств территориальных фондов обязательного медицинского страхования	10	000 1 11 02072 09 0000 120	
- доходы от размещения сумм, аккумулируемых в ходе проведения аукционов по продаже акций, находящихся в собственности Российской Федерации	10	000 1 11 02081 01 0000 120	
- доходы от размещения сумм, аккумулируемых в ходе проведения аукционов по продаже акций, находящихся в собственности субъектов Российской Федерации	10	000 1 11 02082 02 0000 120	
- доходы от размещения сумм, аккумулируемых в ходе проведения аукционов по продаже акций, находящихся в муниципальной собственности	10	000 1 11 02083 03 0000 120	-
- проценты, полученные от предоставления бюджетных кредитов внутри страны за счет средств федерального бюджета	10	000 1 11 03010 01 0000 120	
- проценты, полученные от предоставления бюджетных кредитов внутри страны за счет средств бюджетов субъектов Российской Федерации	10	000 1 11 03020 02 0000 120	93,215,618.34
- проценты, полученные от предоставления бюджетных кредитов внутри страны за счет средств местных бюджетов	10	000 1 11 03030 03 0000 120	-
- поступление средств от правительств иностранных государств, их юридических лиц в уплату процентов по кредитам, предоставленным Российской Федерацией	10	000 1 11 04010 01 0000 120	
- поступление средств от предприятий и организаций в уплату процентов и гарантий по кредитам, полученным Российской Федерацией от правительств иностранных государств	10	000 1 11 04020 01 0000 120	
- поступление средств от предприятий и организаций в уплату процентов и гарантий по кредитам, полученным Российской Федерацией от международных финансовых организаций	10	000 1 11 04030 01 0000 120	
- арендная плата и поступления от продажи права на заключение договоров аренды за земли сельскохозяйственного назначения до разграничения государственной собственности на землю	10	000 1 11 05011 03 0000 120	-
- арендная плата и поступления от продажи права на заключение договоров аренды за земли городских поселений до разграничения государственной собственности на землю	10	000 1 11 05012 03 0000 120	857,249,865.45
- арендная плата и поступления от продажи права на заключение договоров аренды за земли сельских поселений до разграничения государственной собственности на землю	10	000 1 11 05013 03 0000 120	-
- арендная плата и поступления от продажи права на заключение договоров аренды за другие земли несельскохозяйственного назначения до разграничения государственной собственности на землю	10	000 1 11 05014 03 0000 120	-
- арендная плата и поступления от продажи права на заключение договоров аренды за земли, расположенные в границах муниципальных образований и предназначенные для целей жилищного строительства до разграничения государственной собственности на землю	10	000 1 11 05015 03 0000 120	-



- арендная плата и поступления от продажи права на заключение договоров аренды за земли, находящиеся в федеральной собственности	10	000 1 11 05021 01 0000 120	
- арендная плата и поступления от продажи права на заключение договоров аренды за земли, находящиеся в собственности субъектов Российской Федерации	10	000 1 11 05022 02 0000 120	76,138.86
- арендная плата и поступления от продажи права на заключение договоров аренды за земли, находящиеся в муниципальной собственности	10	000 1 11 05023 03 0000 120	-
- доходы от сдачи в аренду имущества, находящегося в федеральной собственности и переданного в оперативное управление научным учреждениям, имеющим государственный статус	10	000 1 11 05031 01 0100 120	
-доходы от сдачи в аренду имущества, находящегося в федеральной собственности и переданного в оперативное управление учреждениям научного обслуживания Российской академии наук и отраслевых академий наук, имеющих государственный статус	10	000 1 11 05031 01 0200 120	
-доходы от сдачи в аренду имущества, находящегося в федеральной собственности и переданного в оперативное управление образовательным учреждениям, имеющим государственный статус	10	000 1 11 05031 01 0300 120	
-доходы от сдачи в аренду имущества, находящегося в федеральной собственности и переданного в оперативное управление учреждениям здравоохранения, имеющим государственный статус	10	000 1 11 05031 01 0400 120	
-доходы от сдачи в аренду имущества, находящегося в федеральной собственности и переданного в оперативное управление учреждениям федеральной почтовой связи Федерального агентства связи, имеющим государственный статус	10	000 1 11 05031 01 0500 120	
-доходы от сдачи в аренду имущества, находящегося в федеральной собственности и переданного в оперативное управление государственным учреждениям культуры и искусства, имеющим государственный статус	10	000 1 11 05031 01 0600 120	
-доходы от сдачи в аренду имущества, находящегося в федеральной собственности и переданного в оперативное управление государственным архивным учреждениям, имеющим государственный статус	10	000 1 11 05031 01 0700 120	
-прочие доходы от сдачи в аренду имущества, находящегося в оперативном управлении федеральных органов государственной власти и созданных ими учреждений и в хозяйственном ведении федеральных государственных унитарных предприятий	10	000 1 11 05031 01 0800 120	
- доходы от сдачи в аренду имущества, находящегося в оперативном управлении органов государственной власти субъектов Российской Федерации и созданных ими учреждений и в хозяйственном ведении государственных унитарных предприятий субъектов Российской Фед	10	000 1 11 05032 02 0000 120	55,422,478.61
- доходы от сдачи в аренду имущества, находящегося в оперативном управлении муниципальных органов управления и созданных ими учреждений и в хозяйственном ведении муниципальных унитарных предприятий	10	000 1 11 05033 03 0000 120	-
- доходы от сдачи в аренду имущества, находящегося в оперативном управлении Пенсионного фонда Российской Федерации	10	000 1 11 05036 06 0000 120	
- доходы от сдачи в аренду имущества, находящегося в оперативном управлении Фонда социального страхования Российской Федерации	10	000 1 11 05037 07 0000 120	

- доходы от сдачи в аренду имущества, находящегося в оперативном управлении Федерального фонда обязательного медицинского страхования	10	000 1 11 05038 08 0000 120	
- доходы от сдачи в аренду имущества, находящегося в оперативном управлении территориальных фондов обязательного медицинского страхования	10	000 1 11 05039 09 0000 120	
- доходы от использования федерального имущества, расположенного за пределами территории Российской Федерации	10	000 1 11 05040 01 0000 120	
- доходы от использования федерального имущества, расположенного за пределами территории Российской Федерации, получаемые за рубежом	10	000 1 11 05050 01 0000 120	
- доходы от перечисления части прибыли Центрального банка Российской Федерации	10	000 1 11 06000 01 0000 120	
- доходы от перечисления части прибыли, остающейся после уплаты налогов и иных обязательных платежей федеральных государственных унитарных предприятий	10	000 1 11 07011 01 0000 120	
- доходы от перечисления части прибыли, остающейся после уплаты налогов и иных обязательных платежей государственных унитарных предприятий субъектов Российской Федерации	10	000 1 11 07012 02 0000 120	3,111,631.72
- доходы от перечисления части прибыли, остающейся после уплаты налогов и иных обязательных платежей муниципальных унитарных предприятий	10	000 1 11 07013 03 0000 120	-
- доходы от деятельности совместного предприятия "Вьетсовпетро"	10	000 1 11 07020 01 0000 120	
- доходы от распоряжения правами на результаты интеллектуальной деятельности военного, специального и двойного назначения, находящимися в собственности Российской Федерации	10	000 1 11 08011 01 0000 120	
- доходы от распоряжения правами на результаты интеллектуальной деятельности военного, специального и двойного назначения, находящимися в собственности субъектов Российской Федерации	10	000 1 11 08012 02 0000 120	
- доходы от распоряжения правами на результаты интеллектуальной деятельности военного, специального и двойного назначения, находящимися в муниципальной собственности	10	000 1 11 08013 03 0000 120	
- доходы от распоряжения правами на результаты научно-технической деятельности, находящимися в собственности Российской Федерации	10	000 1 11 08021 01 0000 120	
- доходы от распоряжения правами на результаты научно-технической деятельности, находящимися в собственности субъектов Российской Федерации	10	000 1 11 08022 02 0000 120	
- доходы от распоряжения правами на результаты научно-технической деятельности, находящимися в муниципальной собственности	10	000 1 11 08023 03 0000 120	
- доходы от эксплуатации и использования имущества автомобильных дорог, находящихся в федеральной собственности	10	000 1 11 08031 01 0000 120	
- доходы от эксплуатации и использования имущества автомобильных дорог, находящихся в собственности субъектов Российской Федерации	10	000 1 11 08032 02 0000 120	
- доходы от эксплуатации и использования имущества автомобильных дорог, находящихся в муниципальной собственности	10	000 1 11 08033 03 0000 120	
- прочие поступления от использования имущества, находящегося в собственности Российской Федерации	10	000 1 11 08041 01 0000 120	

- прочие поступления от использования имущества, находящегося в собственности субъектов Российской Федерации	10	000 1 11 08042 02 0000 120	-
- прочие поступления от использования имущества, находящегося в муниципальной собственности	10	000 1 11 08043 03 0000 120	-
- прочие поступления от использования имущества, находящегося в оперативном управлении Пенсионного фонда Российской Федерации	10	000 1 11 08046 06 0000 120	
- прочие поступления от использования имущества, находящегося в оперативном управлении Фонда социального страхования Российской Федерации	10	000 1 11 08047 07 0000 120	
- прочие поступления от использования имущества, находящегося в оперативном управлении Федерального фонда обязательного медицинского страхования	10	000 1 11 08048 08 0000 120	
- прочие поступления от использования имущества, находящегося в оперативном управлении территориальных фондов обязательного медицинского страхования	10	000 1 11 08049 09 0000 120	
Плата за негативное воздействие на окружающую среду	10	000 1 12 01000 01 0000 120	149,479,580.89
- разовые платежи за пользование недрами при наступлении определенных событий, оговоренных в лицензии (бонусы), при пользовании недрами на территории Российской Федерации по месторождениям и участкам недр (кроме участков недр, содержащих месторождения общераспространенных полезных ископаемых, или участков недр местного значения)	10	000 1 12 02011 01 0000 120	
- разовые платежи за пользование недрами при наступлении определенных событий, оговоренных в лицензии (бонусы), при пользовании недрами на территории Российской Федерации по участкам недр, содержащих месторождения общераспространенных полезных ископаемых, или участков недр местного значения	10	000 1 12 02012 01 0000 120	320,000.00
- плата за геологическую информацию о недрах при пользовании недрами на территории Российской Федерации	10	000 1 12 02020 01 0000 120	
- регулярные платежи за пользование недрами при пользовании недрами (ренталс) на территории Российской Федерации	10	000 1 12 02030 01 0000 120	1,684,044.15
- плата за договорную акваторию и участки морского дна, полученная при пользовании недрами на территории Российской Федерации	10	000 1 12 02040 01 0000 120	
- разовые платежи за пользование недрами при наступлении определенных событий, оговоренных в лицензии (бонусы), при пользовании недрами на континентальном шельфе Российской Федерации, в исключительной экономической зоне Российской Федерации и за пределами Российской Федерации на территориях, находящихся под юрисдикцией Российской Федерации	10	000 1 12 02060 01 0000 120	
- плата за геологическую информацию о недрах при пользовании недрами на континентальном шельфе Российской Федерации, в исключительной экономической зоне Российской Федерации и за пределами Российской Федерации на территориях, находящихся под юрисдикцией Российской Федерации	10	000 1 12 02070 01 0000 120	
- регулярные платежи за пользование недрами (ренталс) при пользовании недрами на континентальном шельфе Российской Федерации, в исключительной экономической зоне Российской Федерации и за пределами Российской Федерации на территориях, находящихся под юрисдикцией Российской Федерации	10	000 1 12 02080 01 0000 120	

- плата за договорную акваторию и участки морского дна, полученная при пользовании недрами на континентальном шельфе Российской Федерации, в исключительной экономической зоне Российской Федерации и за пределами Российской Федерации	10	000 1 12 02090 01 0000 120	
- прочие платежи при пользовании недрами, зачисляемые в федеральный бюджет	10	000 1 12 02101 01 0000 120	
- прочие платежи при пользовании недрами, зачисляемые в бюджеты субъектов Российской Федерации	10	000 1 12 02102 01 0000 120	379,700.00
- прочие платежи при пользовании недрами, зачисляемые в местные бюджеты	10	000 1 12 02103 01 0000 120	
- плата за пользование водными биологическими ресурсами по межправительственным соглашениям	10	000 1 12 03000 01 0000 120	
- лесные подати в части минимальных ставок платы за древесину, отпускаемую на корню	10	000 1 12 04011 01 0000 120	
- арендная плата за пользование лесным фондом и лесами иных категорий в части минимальных ставок платы за древесину, отпускаемую на корню	10	000 1 12 04012 01 0000 120	
- лесные подати в части, превышающей минимальные ставки платы за древесину, отпускаемую на корню	10	000 1 12 04021 02 0000 120	2,099,478.69
- арендная плата за пользование лесным фондом в части, превышающей минимальные ставки платы за древесину, отпускаемую на корню	10	000 1 12 04022 02 0000 120	143,205.00
- плата за перевод лесных земель в нелесные и перевод земель лесного фонда в земли иных категорий	10	000 1 12 04030 01 0000 120	
- прочие доходы от использования лесного фонда Российской Федерации	10	000 1 12 04040 02 0000 120	18,278,146.90
Плата за пользование водными объектами	10	000 1 12 05000 01 0000 120	
Доходы от проведения аукционов по продаже долей в общем объеме квот на вылов (добычу) водных биологических ресурсов, вновь разрешаемых к использованию в промышленных целях, а также во вновь осваиваемых районах промысла	10	000 1 12 06000 01 0000 120	
- доходы, полученные от применения рыночного механизма оборота долей, определяемых федеральными органами исполнительной власти, в общем объеме квот на вылов (добычу) водных биологических ресурсов	10	000 1 12 07010 01 0000 120	
- доходы, полученные от применения рыночного механизма оборота долей, определяемых органами исполнительной власти субъектов Российской Федерации, в общем объеме квот на вылов (добычу) водных биологических ресурсов	10	000 1 12 07020 02 0000 120	
- консульские сборы	10	000 1 13 01010 01 0000 130	
- плата за предоставление информации по единому государственному реестру налогоплательщиков	10	000 1 13 01020 01 0000 130	
- плата за предоставление сведений, содержащихся в едином государственном реестре юридических лиц и в едином государственном реестре индивидуальных предпринимателей	10	000 1 13 01030 01 0000 130	
- плата за предоставление информации о зарегистрированных правах на недвижимое имущество и сделках с ним, выдачу копий договоров и иных документов, выражающих содержание односторонних сделок, совершенных в простой письменной форме	10	000 1 13 01040 01 0000 130	
- доходы от операций с государственным материальным резервом	10	000 1 13 01050 01 0000 130	
- доходы от оказания платных услуг (работ), предоставления статистической информации	10	000 1 13 01070 01 0000 130	
- доходы от отпуска семян из федеральных фондов семян	10	000 1 13 01120 01	

F-29

		0000 130	
- доходы от проведения товарных интервенций из запасов федерального интервенционного фонда сельскохозяйственной продукции, сырья и продовольствия	10	000 1 13 01130 01 0000 130	
- доходы от действий, связанных с оформлением визовых документов иностранным гражданам	10	000 1 13 01150 01 0000 130	
- доходы от оказания информационно-консультационных и иных видов услуг	10	000 1 13 01160 01 0000 130	
- патентные пошлины за селекционные достижения	10	000 1 13 01170 01 0000 130	
- плата за услуги, предоставляемые на договорной основе подразделениями органов внутренних дел Министерства внутренних дел Российской Федерации по охране имущества юридических и физических лиц, и иные услуги, связанные с обеспечением охраны и безопасност	10	000 1 13 01180 01 0000 130	
- доходы от оказания платных услуг органами Государственной фельдъегерской службы Российской Федерации	10	000 1 13 01190 01 0000 130	
- средства, возмещаемые юридическими лицами и индивидуальными предпринимателями за проведение контрольных мероприятий, контрольных покупок и проведение экспертиз, испытаний образцов товаров	10	000 1 13 01200 01 0000 130	
- пошлины за патентование изобретений, полезных моделей, промышленных образцов, регистрацию товарных знаков, знаков обслуживания, наименований мест происхождения товаров, предоставление права пользования наименованиями мест происхождения товаров	10	000 1 13 01210 01 0000 130	
- плата за услуги (работы), оказываемые Гохраном России	10	000 1 13 01220 01 0000 130	
- доходы, поступающие в виде компенсации Российской Федерации за участие российских воинских контингентов в миротворческих операциях ООН, получаемые за рубежом	10	000 1 13 01230 01 0000 130	
- доходы, взимаемые в возмещение фактических расходов, связанных с консульскими действиями	10	000 1 13 01240 01 0000 130	
- плата пользователей радиочастотным спектром	10	000 1 13 01250 01 0000 130	
- сборы за выдачу лицензий и право на производство и оборот этилового спирта, спиртосодержащей и алкогольной продукции, зачисляемые в федеральный бюджет	10	000 1 13 02011 01 0000 130	
- сборы за выдачу лицензий и право на производство и оборот этилового спирта, спиртосодержащей и алкогольной продукции, зачисляемые в бюджеты субъектов Российской Федерации	10	000 1 13 02012 01 0000 130	
- сборы за выдачу лицензий и право на производство и оборот этилового спирта, спиртосодержащей и алкогольной продукции, зачисляемые в местные бюджеты	10	000 1 13 02013 01 0000 130	
- прочие лицензионные сборы, зачисляемые в федеральный бюджет	10	000 1 13 02021 01 0000 130	
- прочие лицензионные сборы, зачисляемые в бюджеты субъектов Российской Федерации	10	000 1 13 02022 02 0000 130	
- прочие лицензионные сборы, зачисляемые в местные бюджеты	10	000 1 13 02023 03 0000 130	-
- прочие доходы федерального бюджета от оказания платных услуг и компенсации затрат государства	10	000 1 13 03010 01 0000 130	
- прочие доходы бюджетов субъектов Российской Федерации от оказания платных услуг и компенсации затрат государства	10	000 1 13 03020 02 0000 130	164,136,360.21
- прочие доходы местных бюджетов от оказания платных услуг и компенсации затрат государства	10	000 1 13 03030 03 0000 130	-
- прочие доходы Пенсионного фонда Российской Федерации от оказания платных услуг и компенсации затрат государства	10	000 1 13 03060 06 0000 130	

F-30

- прочие доходы Фонда социального страхования Российской Федерации от оказания платных услуг и компенсации затрат государства	10	000 1 13 03070 07 0000 130	
- прочие доходы Федерального фонда обязательного медицинского страхования от оказания платных услуг и компенсации затрат государства	10	000 1 13 03080 08 0000 130	
- прочие доходы территориальных фондов обязательного медицинского страхования от оказания платных услуг и компенсации затрат государства	10	000 1 13 03090 09 0000 130	
- доходы федерального бюджета от продажи квартир	10	000 1 14 01010 01 0000 410	
- доходы бюджетов субъектов Российской Федерации от продажи квартир	10	000 1 14 01020 02 0000 410	
- доходы местных бюджетов от продажи квартир	10	000 1 14 01030 03 0000 410	-
- доходы федерального бюджета от реализации продуктов утилизации кораблей (в части реализации основных средств по указанному имуществу)	10	000 1 14 02011 01 0000 410	
- доходы федерального бюджета от реализации продуктов утилизации кораблей (в части реализации материальных запасов по указанному имуществу)	10	000 1 14 02011 01 0000 440	
- доходы федерального бюджета от реализации имущества федеральных государственных унитарных предприятий (в части реализации основных средств по указанному имуществу)	10	000 1 14 02012 01 0000 410	
- доходы федерального бюджета от реализации имущества федеральных государственных унитарных предприятий (в части реализации материальных запасов по указанному имуществу)	10	000 1 14 02012 01 0000 440	
- доходы федерального бюджета от реализации имущества, находящегося в оперативном управлении федеральных учреждений (в части реализации основных средств по указанному имуществу)	10	000 1 14 02013 01 0000 410	
- доходы федерального бюджета от реализации имущества, находящегося в оперативном управлении федеральных учреждений (в части реализации материальных запасов по указанному имуществу)	10	000 1 14 02013 01 0000 440	
- доходы от реализации военного имущества (в части реализации основных средств по указанному имуществу)	10	000 1 14 02014 01 0000 410	292,210.74
- доходы от реализации военного имущества (в части реализации материальных запасов по указанному имуществу)	10	000 1 14 02014 01 0000 440	
- доходы федерального бюджета от реализации продуктов утилизации вооружения, военной техники и боеприпасов (в части реализации основных средств по указанному имуществу)	10	000 1 14 02015 01 0000 410	
- доходы федерального бюджета от реализации продуктов утилизации вооружения, военной техники и боеприпасов (в части реализации материальных запасов по указанному имуществу)	10	000 1 14 02015 01 0000 440	
- доходы от реализации иного имущества, находящегося в федеральной собственности ( в части реализации основных средств по указанному имуществу)	10	000 1 14 02016 01 0000 410	
- доходы от реализации иного имущества, находящегося в федеральной собственности ( в части реализации материальных запасов по указанному имуществу)	10	000 1 14 02016 01 0000 440	
- доходы от реализации имущества государственных унитарных предприятий субъектов Российской Федерации (в части реализации основных средств по указанному имуществу)	10	000 1 14 02021 02 0000 410	15,352,289.90
- доходы от реализации имущества государственных унитарных предприятий субъектов Российской Федерации (в части реализации материальных запасов по указанному имуществу)	10	000 1 14 02021 02 0000 440	2,943,952.52

имуществу)			
- доходы от реализации имущества, находящегося в оперативном управлении учреждений, находящихся в ведении органов государственной власти субъектов Российской Федерации (в части реализации основных средств по указанному имуществу)	10	000 1 14 02022 02 0000 410	
- доходы от реализации имущества, находящегося в оперативном управлении учреждений, находящихся в ведении органов государственной власти субъектов Российской Федерации (в части реализации основных средств по указанному имуществу)	10	000 1 14 02022 02 0000 440	
- доходы от реализации иного имущества, находящегося в собственности субъектов Российской Федерации (в части реализации основных средств по указанному имуществу)	10	000 1 14 02023 02 0000 410	
- доходы от реализации иного имущества, находящегося в собственности субъектов Российской Федерации (в части реализации материальных запасов по указанному имуществу)	10	000 1 14 02023 02 0000 440	
- доходы от реализации имущества муниципальных унитарных предприятий (в части реализации основных средств по указанному имуществу)	10	000 1 14 02031 03 0000 410	-
- доходы от реализации имущества муниципальных унитарных предприятий (в части реализации материальных запасов по указанному имуществу)	10	000 1 14 02031 03 0000 440	-
- доходы местных бюджетов от реализации имущества, находящегося в оперативном управлении учреждений, находящихся в ведении органов местного самоуправления (в части реализации основных средств по указанному имуществу)	10	000 1 14 02032 03 0000 410	-
- доходы местных бюджетов от реализации имущества, находящегося в оперативном управлении учреждений, находящихся в ведении органов местного самоуправления (в части реализации материальных запасов по указанному имуществу)	10	000 1 14 02032 03 0000 440	-
- доходы от реализации иного имущества, находящегося в муниципальной собственности (в части реализации основных средств по указанному имуществу)	10	000 1 14 02033 03 0000 410	-
- доходы от реализации иного имущества, находящегося в муниципальной собственности (в части реализации материальных запасов по указанному имуществу)	10	000 1 14 02033 03 0000 440	-
Доходы от реализации имущества, находящегося в оперативном управлении Пенсионного фонда Российской Федерации (в части реализации основных средств по указанному имуществу)	10	000 1 14 02060 06 0000 410	
Доходы от реализации имущества, находящегося в оперативном управлении Пенсионного фонда Российской Федерации (в части реализации материальных запасов по указанному имуществу)	10	000 1 14 02060 06 0000 440	
Доходы от реализации имущества, находящегося в оперативном управлении Фонда социального страхования Российской Федерации (в части реализации основных средств по указанному имуществу)	10	000 1 14 02070 07 0000 410	
Доходы от реализации имущества, находящегося в оперативном управлении Фонда социального страхования Российской Федерации (в части реализации материальных запасов по указанному имуществу)	10	000 1 14 02070 07 0000 440	
Доходы от реализации имущества, находящегося в оперативном управлении Федерального фонда обязательного медицинского страхования (в части реализации основных средств по указанному имуществу)	10	000 1 14 02080 08 0000 410	

F-32

Доходы от реализации имущества, находящегося в оперативном управлении Федерального фонда обязательного медицинского страхования (в части реализации материальных запасов по указанному имуществу)	10	000 1 14 02080 08 0000 440	
Доходы от реализации имущества, находящегося в оперативном управлении территориальных фондов обязательного медицинского страхования (в части реализации основных средств по указанному имуществу)	10	000 1 14 02090 09 0000 410	
Доходы от реализации имущества, находящегося в оперативном управлении территориальных фондов обязательного медицинского страхования (в части реализации материальных запасов по указанному имуществу)	10	000 1 14 02090 09 0000 440	
Средства федерального бюджета от распоряжения и реализации конфискованного и иного имущества, обращенного в доход государства (в части реализации основных средств по указанному имуществу)	10	000 1 14 03010 01 0000 410	
Средства федерального бюджета от распоряжения и реализации конфискованного и иного имущества, обращенного в доход государства (в части реализации материальных запасов по указанному имуществу)	10	000 1 14 03010 01 0000 440	
Средства бюджетов субъектов Российской Федерации от распоряжения и реализации конфискованного и иного имущества, обращенного в доход государства (в части реализации основных средств по указанному имуществу)	10	000 1 14 03020 02 0000 410	
Средства бюджетов субъектов Российской Федерации от распоряжения и реализации конфискованного и иного имущества, обращенного в доход государства (в части реализации материальных запасов по указанному имуществу)	10	000 1 14 03020 02 0000 440	
Средства местных бюджетов от распоряжения и реализации конфискованного и иного имущества, обращенного в доход государства (в части реализации основных средств по указанному имуществу)	10	000 1 14 03030 03 0000 410	
Средства местных бюджетов от распоряжения и реализации конфискованного и иного имущества, обращенного в доход государства (в части реализации материальных запасов по указанному имуществу)	10	000 1 14 03030 03 0000 440	
Средства Пенсионного фонда Российской Федерации от распоряжения и реализации конфискованного и иного имущества, обращенного в доход государства (в части реализации основных средств по указанному имуществу)	10	000 1 14 03060 06 0000 410	
Средства Пенсионного фонда Российской Федерации от распоряжения и реализации конфискованного и иного имущества, обращенного в доход государства (в части реализации материальных запасов по указанному имуществу)	10	000 1 14 03060 06 0000 440	
Доходы федерального бюджета от продажи нематериальных активов	10	000 1 14 04010 01 0000 420	
Доходы бюджетов субъектов Российской Федерации от продажи нематериальных активов	10	000 1 14 04020 02 0000 420	
Доходы местных бюджетов от продажи нематериальных активов	10	000 1 14 04030 03 0000 420	
- исполнительский сбор	10	000 1 15 01010 01 0000 140	
- платежи, взимаемые федеральными государственными организациями за выполнение определенных функций	10	000 1 15 02010 01 0000 140	
Платежи, взимаемые государственными организациями субъектов Российской Федерации за выполнение определенных функций	10	000 1 15 02020 02 0000 140	7,292,864.09
Платежи, взимаемые муниципальными организациями за выполнение определенных функций	10	000 1 15 02030 03 0000 140	-

F-33



Денежные взыскания (штрафы) за выпуск и реализацию продукции, изготовленной с отступлением от стандартов и технических условий	10	000 1 16 01000 01 0000 140	
- денежные взыскания (штрафы) за нарушение законодательства о государственном регулировании цен (тарифов), зачисляемые в федеральный бюджет	10	000 1 16 02010 01 0000 140	
- денежные взыскания (штрафы) за нарушение законодательства о государственном регулировании цен (тарифов), зачисляемые в бюджеты субъектов Российской Федерации	10	000 1 16 02020 02 0000 140	71,985.22
- денежные взыскания (штрафы) за нарушение законодательства о налогах и сборах, предусмотренные статьями 116, 117, 118, пунктами 1 и 2 статьи 120, статьями 125, 126, 128, 129, 129.1, 132, 133, 134, 135, 135.1 Налогового кодекса Российской Федерации	10	000 1 16 03010 01 0000 140	-
- денежные взыскания (штрафы) за нарушение законодательства о налогах и сборах, предусмотренные пунктом 7 статьи 366 Налогового кодекса Российской Федерации	10	000 1 16 03020 02 0000 140	9,371.28
- денежные взыскания (штрафы) за административные правонарушения в области налогов и сборов, предусмотренные Кодексом Российской Федерации об административных правонарушениях	10	000 1 16 03030 01 0000 140	-
Денежные взыскания (штрафы) за нарушение таможенного дела (таможенных правил)	10	000 1 16 04000 01 0000 140	
Денежные взыскания (штрафы) за нарушение валютного законодательства Российской Федерации и актов органов валютного регулирования, а также законодательства Российской Федерации в области экспортного контроля	10	000 1 16 05000 01 0000 140	
Денежные взыскания (штрафы) за нарушение законодательства о применении контрольно-кассовой техники при осуществлении наличных денежных расчетов и (или) расчетов с использованием платежных карт	10	000 1 16 06000 01 0000 140	-
Денежные взыскания (штрафы) за нарушение законодательства Российской Федерации об основах конституционного строя Российской Федерации, о государственной власти Российской Федерации, о государственной службе Российской Федерации, о выборах и референдумах	10	000 1 16 07000 01 0000 140	
Денежные взыскания (штрафы) за нарушение законодательства Российской Федерации о внешней политике и международных отношениях	10	000 1 16 08000 01 0000 140	
Денежные взыскания (штрафы) за нарушение законодательства Российской Федерации о военном и чрезвычайном положении, об обороне и безопасности государства, о воинской обязанности и военной службе	10	000 1 16 09000 01 0000 140	
Денежные взыскания (штрафы) за нарушение законодательства Российской Федерации о товарных биржах и биржевой торговле	10	000 1 16 10000 01 0000 140	
Денежные взыскания (штрафы) за нарушение законодательства Российской Федерации об использовании атомной энергии	10	000 1 16 11000 01 0000 140	
Денежные взыскания (штрафы) за нарушение законодательства Российской Федерации о противодействии легализации (отмыванию) доходов, полученных преступным путем, и финансированию терроризма, об обороте наркотических и психотропных средств	10	000 1 16 12000 01 0000 140	
Денежные взыскания (штрафы) за нарушение законодательства Российской Федерации о внутренних морских водах, территориальном море, континентальном шельфе, об исключительной экономической зоне Российской Федерации	10	000 1 16 13000 01 0000 140	-

Денежные взыскания (штрафы) за нарушение законодательства Российской Федерации о банках и банковской деятельности	10	000 1 16 14000 01 0000 140	
Денежные взыскания (штрафы) за нарушение законодательства Российской Федерации о рынке ценных бумаг	10	000 1 16 15000 01 0000 140	14,437.82
Денежные взыскания (штрафы) за нарушение законодательства Российской Федерации о товарных биржах и биржевой торговле	10	000 1 16 16000 01 0000 140	
Денежные взыскания (штрафы) за нарушение законодательства Российской Федерации о суде и судоустройстве, об исполнительном производстве и судебные штрафы	10	000 1 16 17000 01 0000 140	
Денежные взыскания (штрафы) за нарушение бюджетного законодательства (в части федерального бюджета)	10	000 1 16 18010 01 0000 140	
Денежные взыскания (штрафы) за нарушение бюджетного законодательства (в части бюджетов субъектов Российской Федерации)	10	000 1 16 18020 02 0000 140	541,545.95
Денежные взыскания (штрафы) за нарушение бюджетного законодательства (в части местных бюджетов)	10	000 1 16 18030 03 0000 140	
Денежные взыскания (штрафы) за нарушение трудового законодательства	10	000 1 16 19000 01 0000 140	
Денежные взыскания (штрафы) за нарушение законодательства Российской Федерации о государственных внебюджетных фондах и о конкретных видах обязательного социального страхования, бюджетного законодательства (в части бюджетов государственных внебюджетных фондов), зачисляемые в Пенсионный фонд Российской Федерации	10	000 1 16 20010 06 0000 140	
Денежные взыскания (штрафы) за нарушение законодательства Российской Федерации о государственных внебюджетных фондах и о конкретных видах обязательного социального страхования, бюджетного законодательства (в части бюджетов государственных внебюджетных фондов), зачисляемые в Фонд социального страхования Российской Федерации	10	000 1 16 20020 07 0000 140	
Денежные взыскания (штрафы) за нарушение законодательства Российской Федерации о государственных внебюджетных фондах и о конкретных видах обязательного социального страхования, бюджетного законодательства (в части бюджетов государственных внебюджетных фондов), зачисляемые в Федеральный фонд обязательного медицинского страхования	10	000 1 16 20030 08 0000 140	
Денежные взыскания (штрафы) за нарушение законодательства Российской Федерации о государственных внебюджетных фондах и о конкретных видах обязательного социального страхования, бюджетного законодательства (в части бюджетов государственных внебюджетных фондов), зачисляемые в территориальные фонды обязательного медицинского страхования	10	000 1 16 20040 09 0000 140	
Денежные взыскания (штрафы) и иные суммы, взыскиваемые с лиц, виновных в совершении преступлений, и в возмещение ущерба имуществу, зачисляемые в федеральный бюджет	10	000 1 16 21010 01 0000 140	
Денежные взыскания (штрафы) и иные суммы, взыскиваемые с лиц, виновных в совершении преступлений, и в возмещение ущерба имуществу, зачисляемые в бюджеты субъектов Российской Федерации	10	000 1 16 21020 02 0000 140	-
Денежные взыскания (штрафы) и иные суммы, взыскиваемые с лиц, виновных в совершении преступлений, и в возмещение ущерба имуществу, зачисляемые в местные бюджеты	10	000 1 16 21030 03 0000 140	-
Денежные взыскания (штрафы) и иные суммы, взыскиваемые с лиц, виновных в совершении преступлений, и в возмещение ущерба имуществу, зачисляемые в Пенсионный фонд Российской Федерации	10	000 1 16 21060 06 0000 140	

Денежные взыскания (штрафы) и иные суммы, взыскиваемые с лиц, виновных в совершении преступлений, и в возмещение ущерба имуществу, зачисляемые в Фонд социального страхования Российской Федерации	10	000 1 16 21070 07 0000 140	
Денежные взыскания (штрафы) и иные суммы, взыскиваемые с лиц, виновных в совершении преступлений, и в возмещение ущерба имуществу, зачисляемые в Федеральный фонд обязательного медицинского страхования	10	000 1 16 21080 08 0000 140	
Денежные взыскания (штрафы) и иные суммы, взыскиваемые с лиц, виновных в совершении преступлений, и в возмещение ущерба имуществу, зачисляемые в территориальные фонды обязательного медицинского страхования	10	000 1 16 21090 09 0000 140	
Поступление сумм в возмещение причиненного военному имуществу ущерба	10	000 1 16 22000 01 0000 140	
Доходы от возмещения ущерба при возникновении страховых случаев, зачисляемые в федеральный бюджет	10	000 1 16 23010 01 0000 140	
Доходы от возмещения ущерба при возникновении страховых случаев, зачисляемые в бюджеты субъектов Российской Федерации	10	000 1 16 23020 02 0000 140	584,194.86
Доходы от возмещения ущерба при возникновении страховых случаев, зачисляемые в местные бюджеты	10	000 1 16 23030 03 0000 140	
Средства страховых выплат при возникновении страховых случаев на федеральных автомобильных дорогах и имущественных комплексах, необходимые для их эксплуатации	10	000 1 16 24000 01 0000 140	
Прочие поступления от денежных взысканий (штрафов) и иных сумм в возмещение ущерба, зачисляемые в федеральный бюджет	10	000 1 16 30010 01 0000 140	
Прочие поступления от денежных взысканий (штрафов) и иных сумм в возмещение ущерба, зачисляемые в бюджеты субъектов Российской Федерации	10	000 1 16 30020 02 0000 140	1,856,129.68
Прочие поступления от денежных взысканий (штрафов) и иных сумм в возмещение ущерба, зачисляемые в местные бюджеты	10	000 1 16 30030 03 0000 140	-
Прочие поступления от денежных взысканий (штрафов) и иных сумм в возмещение ущерба, зачисляемые в Пенсионный фонд Российской Федерации	10	000 1 16 30060 06 0000 140	
Прочие поступления от денежных взысканий (штрафов) и иных сумм в возмещение ущерба, зачисляемые в Фонд социального страхования Российской Федерации	10	000 1 16 30070 07 0000 140	
Прочие поступления от денежных взысканий (штрафов) и иных сумм в возмещение ущерба, зачисляемые в Федеральный фонд обязательного медицинского страхования	10	000 1 16 30080 08 0000 140	
Прочие поступления от денежных взысканий (штрафов) и иных сумм в возмещение ущерба, зачисляемые в территориальные фонды обязательного медицинского страхования	10	000 1 16 30090 09 0000 140	
- невыясненные поступления, зачисляемые в федеральный бюджет	10	000 1 17 01010 01 0000 180	
- невыясненные поступления, зачисляемые в бюджеты субъектов Российской Федерации	10	000 1 17 01020 02 0000 180	49,097.88
- невыясненные поступления, зачисляемые в местные бюджеты	10	000 1 17 01030 03 0000 180	-
Возмещение потерь сельскохозяйственного производства, связанных с изъятием сельскохозяйственных угодий	10	000 1 17 02000 03 0000 120	-
Поступление средств, удерживаемых из заработной платы осужденных	10	000 1 17 03000 01 0000 180	
Поступления капитализированных платежей предприятий	10	000 1 17 04000 01 0000 180	
- прочие неналоговые доходы федерального бюджета	10	000 1 17 05010 01 0000 180	

- прочие неналоговые доходы бюджетов субъектов Российской Федерации	10	000 1 17 05020 02 0000 180	382,021,891.24
- прочие неналоговые доходы местных бюджетов	10	000 1 17 05030 03 0000 180	-
- прочие неналоговые поступления в Пенсионный фонд Российской Федерации	10	000 1 17 06010 06 0000 180	
- прочие неналоговые поступления в Фонд социального страхования Российской Федерации	10	000 1 17 06020 07 0000 180	
- прочие неналоговые поступления в Федеральный фонд обязательного медицинского страхования	10	000 1 17 06030 08 0000 180	
- прочие неналоговые поступления в территориальные фонды обязательного медицинского страхования	10	000 1 17 06040 09 0000 180	-
Средства, поступающие в федеральный бюджет в виде остатка неиспользованного долевого взноса Российской Федерации в бюджет Союзного государства прошлых лет	10	000 1 17 07000 01 0000 180	
Суммы по искам о возмещении вреда, причиненного окружающей среде (если природный объект, которому причинен вред, находится в общем пользовании)	10	000 1 17 08000 01 0000 180	
- доходы федерального бюджета от возврата остатков субсидий и субвенций прошлых лет из бюджетов субъектов Российской Федерации	10	000 1 18 01010 01 0000 151	
- доходы федерального бюджета от возврата остатков субсидий и субвенций прошлых лет небюджетными организациями	10	000 1 18 01020 01 0000 180	
- доходы федерального бюджета от возврата остатков субсидий и субвенций прошлых лет из бюджетов государственных внебюджетных фондов	10	000 1 18 01030 01 0000 151	
Доходы федерального бюджета от возврата остатков субсидий и субвенций прошлых лет из бюджета Союзного государства	10	000 1 18 01040 01 0000 152	
- доходы бюджетов субъектов Российской Федерации от возврата остатков субсидий и субвенций прошлых лет из местных бюджетов	10	000 1 18 02010 02 0000 151	390,445.73
- доходы бюджетов субъектов Российской Федерации от возврата остатков субсидий и субвенций прошлых лет небюджетными организациями	10	000 1 18 02030 02 0000 180	
- доходы бюджетов субъектов Российской Федерации от возврата остатков субсидий и субвенций прошлых лет из бюджетов государственных внебюджетных фондов	10	000 1 18 02040 02 0000 151	
- доходы местных бюджетов от возврата остатков субсидий и субвенций прошлых лет небюджетными организациями	10	000 1 18 03010 03 0000 180	-
- доходы местных бюджетов от возврата остатков субсидий и субвенций прошлых лет из бюджетов государственных внебюджетных фондов	10	000 1 18 03020 03 0000 151	
Возврат остатков субсидий и субвенций из федерального бюджета	10	000 1 19 01000 01 0000 151	-
- возврат остатков субсидий и субвенций из бюджетов субъектов Российской Федерации в федеральный бюджет	10	000 1 19 02010 02 0000 151	-459,117.70
Возврат остатков субсидий и субвенций из местных бюджетов	10	000 1 19 03000 03 0000 151	-
- возврат остатков субсидий и субвенций из местных бюджетов в бюджеты субъектов Российской Федерации	10	000 1 19 03010 03 0000 151	-
Возврат остатков субсидий и субвенций из Пенсионного фонда Российской Федерации	10	000 1 19 06011 06 0000 151	
Возврат остатков субсидий и субвенций из Фонда социального страхования Российской Федерации	10	000 1 19 06012 07 0000 151	
Возврат остатков субсидий и субвенций из Федерального фонда обязательного медицинского страхования	10	000 1 19 06013 08 0000 151	
Возврат остатков субсидий и субвенций из территориальных фондов обязательного медицинского страхования	10	000 1 19 06014 09 0000 151	

F-37

Возврат остатков субсидий и субвенций из Пенсионного фонда Российской Федерации	10	000 1 19 06021 06 0000 151	
Возврат остатков субсидий и субвенций из Фонда социального страхования Российской Федерации	10	000 1 19 06022 07 0000 151	
Возврат остатков субсидий и субвенций из Федерального фонда обязательного медицинского страхования	10	000 1 19 06023 08 0000 151	
Возврат остатков субсидий и субвенций из территориальных фондов обязательного медицинского страхования	10	000 1 19 06024 09 0000 151	
Возврат остатков субсидий и субвенций из Пенсионного фонда Российской Федерации	10	000 1 19 06031 06 0000 151	
Возврат остатков субсидий и субвенций из Фонда социального страхования Российской Федерации	10	000 1 19 06032 07 0000 151	
Возврат остатков субсидий и субвенций из Федерального фонда обязательного медицинского страхования	10	000 1 19 06033 08 0000 151	
Возврат остатков субсидий и субвенций из территориальных фондов обязательного медицинского страхования	10	000 1 19 06034 09 0000 151	
Безвозмездные поступления от нерезидентов в федеральный бюджет	10	000 2 01 01000 01 0000 180	
Безвозмездные поступления от нерезидентов в бюджеты субъектов Российской Федерации	10	000 2 01 02000 02 0000 180	
Безвозмездные поступления от нерезидентов в местные бюджеты	10	000 2 01 03000 03 0000 180	
Безвозмездные поступления от нерезидентов в Пенсионный фонд Российской Федерации	10	000 2 01 06000 06 0000 180	
Безвозмездные поступления от нерезидентов в Фонд социального страхования Российской Федерации	10	000 2 01 07000 07 0000 180	
Безвозмездные поступления от нерезидентов в Федеральный фонд обязательного медицинского страхования	10	000 2 01 08000 08 0000 180	
Безвозмездные поступления от нерезидентов в территориальные фонды обязательного медицинского страхования	10	000 2 01 09000 09 0000 180	
- дотации бюджетам субъектов Российской Федерации на выравнивание уровня бюджетной обеспеченности	10	000 2 02 01010 02 0000 151	
- дотации местным бюджетам на выравнивание уровня бюджетной обеспеченности	10	000 2 02 01010 03 0000 151	-
- дотации территориальным фондам обязательного медицинского страхования на выравнивание уровня бюджетной обеспеченности	10	000 2 02 01010 09 0000 151	-
- Дотации бюджетам закрытых административно-территориальных образований	10	000 2 02 01020 03 0000 151	
- дотации бюджетам субъектов Российской Федерации на возмещение убытков от содержания объектов жилищно-коммунального хозяйства и социально-культурной сферы, переданных в ведение органов местного самоуправления	10	000 2 02 01030 02 0000 151	100,574,800.00
- дотации местным бюджетам на возмещение убытков от содержания объектов жилищно-коммунального хозяйства и социально-культурной сферы, переданных в ведение органов местного самоуправления	10	000 2 02 01030 03 0000 151	-
- Дотация на содержание объектов инфраструктуры города Байконура, связанных с арендой космодрома Байконур	10	000 2 02 01040 03 0000 151	
- Дотация бюджету города-курорта Сочи	10	000 2 02 01050 03 0000 151	
- Дотации на обеспечение расходов по выплатам с 1 марта 2005 года ежемесячного денежного поощрения военнослужащим и сотрудникам органов внутренних дел и Государственной противопожарной службы	10	000 2 02 01060 02 0000 151	213,751,800.00
- дотации бюджетам субъектов Российской Федерации на поддержку мер по обеспечению сбалансированности бюджетов	10	000 2 02 01070 02 0000 151	155,156,400.00

F-38

- дотации местным бюджетам на поддержку мер по обеспечению сбалансированности бюджетов	10	000 2 02 01070 03 0000 151	-
- средства федерального бюджета, передаваемые бюджетам субъектов Российской Федерации по реализации мероприятий федеральных целевых программ	10	000 2 02 01080 02 0000 151	
- средства бюджетов, передаваемые местным бюджетам по реализации мероприятий федеральных целевых программ	10	000 2 02 01080 03 0000 151	
- Прочие дотации бюджетам субъектов Российской Федерации	10	000 2 02 01101 02 0000 151	
- Прочие дотации местным бюджетам	10	000 2 02 01102 03 0000 151	-
- средства федерального бюджета, передаваемые Фонду социального страхования Российской Федерации на выплату пособий гражданам, подвергшимся воздействию радиации вследствие радиационных аварий и ядерных испытаний	10	000 2 02 02011 07 0000 151	
- средства федерального бюджета, передаваемые Фонду социального страхования Российской Федерации на реализацию мер социальной поддержки отдельных категорий граждан по санаторно-курортному лечению, включая проезд к месту лечения и обратно	10	000 2 02 02012 07 0000 151	
- средства федерального бюджета, передаваемые Фонду социального страхования Российской Федерации на обеспечение инвалидов техническими средствами реабилитации, включая изготовление и ремонт протезно-ортопедических изделий	10	000 2 02 02013 07 0000 151	
Средства, поступающие из федерального бюджета	10	000 2 02 02021 06 0000 151	
Средства федерального бюджета, передаваемые Пенсионному фонду Российской Федерации в соответствии с законодательством Российской Федерации	10	000 2 02 02022 06 0000 151	
Средства федерального бюджета, передаваемые Пенсионному фонду Российской Федерации Федеральной службой по труду и занятости на выплату пенсий, назначенных досрочно гражданам, признанным безработными, пособий	10	000 2 02 02023 06 0000 151	
Средства федерального бюджета, передаваемые Пенсионному фонду Российской Федерации на материальное обеспечение специалистов ядерного оружейного комплекса Российской Федерации	10	000 2 02 02024 06 0000 151	
Средства федерального бюджета, передаваемые Пенсионному фонду Российской Федерации на осуществление ежемесячной денежной выплаты ветеранам	10	000 2 02 02025 06 0000 151	
Средства федерального бюджета, передаваемые Пенсионному фонду Российской Федерации на осуществление ежемесячной денежной выплаты инвалидам	10	000 2 02 02026 06 0000 151	
Средства федерального бюджета, передаваемые Пенсионному фонду Российской Федерации на осуществление ежемесячной денежной выплаты гражданам, подвергшимся воздействию радиации вследствие радиационных аварий и ядерных испытаний	10	000 2 02 02027 06 0000 151	
Средства федерального бюджета, передаваемые Пенсионному фонду Российской Федерации на осуществление ежемесячной выплаты Героям Советского Союза, Героям Российской Федерации и полным кавалерам ордена Славы, Героям Социалистического Труда и полным кавалерам ордена Трудовой Славы	10	000 2 02 02028 06 0000 151	
Средства федерального бюджета, передаваемые Пенсионному фонду Российской Федерации на финансирование мероприятий	10	000 2 02 02029 06 0000 151	

Средства федерального бюджета, передаваемые Федеральному фонду обязательного медицинского страхования на реализацию мер социальной поддержки отдельных категорий граждан по обеспечению лекарственными средствами	10	000 2 02 02031 08 0000 151	
Субвенции бюджету города Байконура на капитальные вложения и отселение граждан Российской Федерации	10	000 2 02 02040 03 0000 151	
Субвенции для финансирования дополнительных расходов научноградов Российской Федерации	10	000 2 02 02050 03 0000 151	
- субвенция субъектам Российской Федерации на премирование победителей Всероссийского конкурса на звание "Самый благоустроенный город России"	10	000 2 02 02060 02 0000 151	
- субвенция местным бюджетам на премирование победителей Всероссийского конкурса на звание "Самый благоустроенный город России"	10	000 2 02 02060 03 0000 151	
Субвенции на мероприятия по сбору, переработке, утилизации и хранению радиоактивных отходов	10	000 2 02 02070 02 0000 151	
- субвенции бюджетам субъектов Российской Федерации на оплату жилищно-коммунальных услуг отдельным категориям граждан	10	000 2 02 02080 02 0000 151	492,437,100.00
- субвенции местным бюджетам на оплату жилищно- коммунальных услуг отдельным категориям граждан	10	000 2 02 02080 03 0000 151	-
Субвенции бюджетам закрытых административно- территориальных образований на оплату жилищно- коммунальных услуг по федеральным категориям граждан	10	000 2 02 02090 03 0000 151	
Субвенции из бюджета Союзного государства на реализацию его программ (подпрограмм) и мероприятий	10	000 2 02 02100 01 0000 152	
- субвенции бюджетам субъектов Российской Федерации на выполнение федеральных полномочий по государственной регистрации актов гражданского состояния	10	000 2 02 02110 02 0000 151	60,358,700.00
- субвенции местным бюджетам на выполнение федеральных полномочий по государственной регистрации актов гражданского состояния	10	000 2 02 02110 03 0000 151	
Субвенции бюджетам муниципальных районов на осуществление полномочий по государственной регистрации актов гражданского состояния	10	000 2 02 02110 05 0000 151	
- субвенции бюджетам субъектов Российской Федерации на обеспечение социальной поддержки для лиц, награжденных знаком "Почетный донор России?"	10	000 2 02 02120 02 0000 151	72,492,000.00
- субвенции местным бюджетам на обеспечение социальной поддержки для лиц, награжденных знаком "Почетный донор России?"	10	000 2 02 02120 03 0000 151	
Субвенции бюджетам муниципальных районов на обеспечение мер социальной поддержки для лиц, награжденных знаком "Почетный донор СССР", "Почетный донор России"	10	000 2 02 02120 05 0000 151	
-субвенции бюджетам субъектов Российской Федерации на погашение задолженности по обязательствам, вытекающим из Закона Российской Федерации "О реабилитации жертв политических репрессий"	10	000 2 02 02131 02 0000 151	10,487,400.00
-субвенции местным бюджетам на погашение задолженности по обязательствам, вытекающим из Закона Российской Федерации "О реабилитации жертв политических репрессий"	10	000 2 02 02131 03 0000 151	-
-субвенции бюджетам субъектов Российской Федерации на погашение задолженности по обязательствам, вытекающим из Закона Российской Федерации "О донорстве крови и ее компонентов"	10	000 2 02 02132 02 0000 151	4,880,900.00
-субвенции местным бюджетам на погашение задолженности по обязательствам, вытекающим из Закона Российской Федерации "О донорстве крови и ее компонентов"	10	000 2 02 02132 03 0000 151	-

F-40

Субвенции бюджетам субъектов Российской Федерации на организацию, регулирование и охрану водных биологических ресурсов	10	000 2 02 02141 02 0000 151	
Субвенции местным бюджетам на организацию, регулирование и охрану водных биологических ресурсов	10	000 2 02 02141 03 0000 151	
Субвенции бюджетам субъектов Российской Федерации на охрану и использование объектов животного мира, отнесенных к объектам охоты	10	000 2 02 02151 02 0000 151	
- прочие субвенции, зачисляемые в местные бюджеты	10	000 2 02 02220 03 0000 151	-
- прочие субвенции, зачисляемые в бюджеты субъектов Российской Федерации	10	000 2 02 02210 02 0000 151	16,792,123.50
Средства федерального бюджета, передаваемые Пенсионному фонду Российской Федерации на социальную поддержку Героев Советского Союза, Героев Российской Федерации и полных кавалеров ордена Славы, Героев Социалистического Труда и полных кавалеров ордена Трудовой Славы	10	000 2 02 02251 06 0000 151	
Средства федерального бюджета, передаваемые Пенсионному фонду Российской Федерации на оплату стоимости проезда пенсионерам к месту отдыха и обратно один раз в два года в соответствии с законом Российской Федерации "О государственных гарантиях и компенсациях для лиц, работающих и проживающих в районах Крайнего Севера и приравненных к ним местностях"	10	000 2 02 02252 06 0000 151	
Средства федерального бюджета, передаваемые Пенсионному фонду Российской Федерации на выплаты дополнительного ежемесячного материального обеспечения некоторым категориям граждан Российской Федерации в связи с 60-летием Победы в Великой отечественной войне 1941-1945 годов	10	000 2 02 02253 06 0000 151	
Прочие субвенции, зачисляемые в бюджет Фонда социального страхования Российской Федерации	10	000 2 02 02260 07 0000 151	
Прочие субвенции, зачисляемые в бюджет Федерального фонда обязательного медицинского страхования	10	000 2 02 02270 08 0000 151	
Прочие субвенции, зачисляемые в бюджеты территориальных фондов обязательного медицинского страхования	10	000 2 02 02280 09 0000 151	-
- средства федерального бюджета, получаемые по взаимным расчетам, в том числе компенсации дополнительных расходов, возникших в результате решений, принятых органами государственной власти	10	000 2 02 03010 01 0000 151	
- средства бюджетов субъектов Российской Федерации, получаемые по взаимным расчетам, в том числе компенсации дополнительных расходов, возникших в результате решений, принятых органами государственной власти	10	000 2 02 03020 02 0000 151	15,361,234.33
- средства местного бюджета, получаемые по взаимным расчетам, в том числе компенсации дополнительных расходов, возникших в результате решений, принятых органами государственной власти	10	000 2 02 03030 03 0000 151	-
- субсидии субъектам Российской Федерации на реформирование и оздоровление региональных и муниципальных финансов, развитие социальной инфраструктуры, повышение эффективности бюджетных расходов, поддержку экономических реформ	10	000 2 02 04010 02 0000 151	
- субсидии местным бюджетам на реформирование и оздоровление региональных и муниципальных финансов, развитие социальной инфраструктуры, повышение эффективности бюджетных расходов, поддержку экономических реформ	10	000 2 02 04010 03 0000 151	-



- субсидии бюджетам субъектов Российской Федерации для развития общественной инфраструктуры регионального значения и поддержки фондов муниципального развития	10	000 2 02 04020 02 0000 151	
- субсидии местным бюджетам для развития общественной инфраструктуры регионального значения	10	000 2 02 04020 03 0000 151	
- субсидии субъектам Российской Федерации на предоставление мер социальной поддержки реабилитированных лиц и лиц, признанных пострадавшими от политических репрессий	10	000 2 02 04040 02 0000 151	19,361,980.80
- субсидии местным бюджетам на предоставление мер социальной поддержки реабилитированных лиц и лиц, признанных пострадавшими от политических репрессий	10	000 2 02 04040 03 0000 151	
- субсидии на частичное возмещение расходов бюджетов по предоставлению гражданам субсидий на оплату жилья и коммунальных услуг	10	000 2 02 04050 02 0000 151	42,763,000.00
- субсидии субъектам Российской Федерации на частичное возмещение расходов бюджетов на осуществление мер социальной поддержки ветеранов труда и тружеников тыла	10	000 2 02 04060 02 0000 151	50,505,900.00
- субсидии местным бюджетам на частичное возмещение расходов бюджетов на осуществление мер социальной поддержки ветеранов труда и тружеников тыла	10	000 2 02 04060 03 0000 151	
- субсидии на обязательное медицинское страхование неработающего населения (детей)	10	000 2 02 04070 08 0000 151	
- субсидии на обязательное медицинское страхование неработающего населения (детей)	10	000 2 02 04070 09 0000 151	-
- субсидии субъектам Российской Федерации на частичное возмещение расходов бюджетов на выплату государственных пособий гражданам, имеющим детей	10	000 2 02 04080 02 0000 151	56,393,400.00
- субсидии местным бюджетам на частичное возмещение расходов бюджетов на выплату государственных пособий гражданам, имеющим детей	10	000 2 02 04080 03 0000 151	
субсидии субъектам Российской Федерации на поддержку племенного животноводства	10	000 2 02 04091 02 0000 151	8,550,000.00
субсидии местным бюджетам на поддержку племенного животноводства	10	000 2 02 04091 03 0000 151	
субсидии субъектам Российской Федерации на поддержку элитного семеноводства	10	000 2 02 04092 02 0000 151	1,340,000.00
субсидии местным бюджетам на поддержку элитного семеноводства	10	000 2 02 04092 03 0000 151	
субсидии субъектам Российской Федерации на поддержку завоза семян для выращивания кормовых культур в северных районах страны	10	000 2 02 04093 02 0000 151	
субсидии местным бюджетам на поддержку завоза семян для выращивания кормовых культур в северных районах страны	10	000 2 02 04093 03 0000 151	
субсидии субъектам Российской Федерации на поддержку производство льна и конопли	10	000 2 02 04094 02 0000 151	
субсидии местным бюджетам на поддержку производство льна и конопли	10	000 2 02 04094 03 0000 151	
субсидии субъектам Российской Федерации на поддержку закладки и ухода за многолетними насаждениями	10	000 2 02 04095 02 0000 151	3,037,800.00
субсидии местным бюджетам на поддержку закладки и ухода за многолетними насаждениями	10	000 2 02 04095 03 0000 151	
Субсидии субъектам Российской Федерации на компенсацию части затрат на приобретение средств химизации	10	000 2 02 04096 02 0000 151	42,317,037.00
Субсидии местным бюджетам на компенсацию части затрат на приобретение средств химизации	10	000 2 02 04096 03 0000 151	
Субсидии субъектам Российской Федерации на компенсацию части затрат по страхованию сельскохозяйственных культур	10	000 2 02 04097 02 0000 151	22,510,200.00

Субсидии местным бюджетам на компенсацию части затрат по страхованию сельскохозяйственных культур	10	000 2 02 04097 03 0000 151	
Субсидии субъектам Российской Федерации на субсидирование процентных ставок по привлеченным кредитам в российских кредитных организациях	10	000 2 02 04098 02 0000 151	140,928,213.00
Субсидии местным бюджетам на субсидирование процентных ставок по привлеченным кредитам в российских кредитных организациях	10	000 2 02 04098 03 0000 151	
- прочие субсидии, зачисляемые в бюджеты субъектов Российской Федерации	10	000 2 02 04110 02 0000 151	10,000,000.00
- прочие субсидии, зачисляемые в местные бюджеты	10	000 2 02 04120 03 0000 151	-
- прочие субсидии, зачисляемые в бюджет Пенсионного фонда Российской Федерации	10	000 2 02 04150 06 0000 151	
- прочие субсидии, зачисляемые в бюджет Фонда социального страхования Российской Федерации	10	000 2 02 04160 07 0000 151	
- прочие субсидии, зачисляемые в бюджет Федерального фонда обязательного медицинского страхования	10	000 2 02 04170 08 0000 151	
- прочие субсидии, зачисляемые в бюджеты территориальных фондов обязательного медицинского страхования	10	000 2 02 04180 09 0000 151	
Средства федерального бюджета, передаваемые бюджетам субъектов Российской Федерации на реализацию Федеральной адресной инвестиционной программы	10	000 2 02 05000 02 0000 151	547,888,400.00
Средства федерального бюджета, передаваемые местным бюджетам на реализацию Федеральной адресной инвестиционной программы	10	000 2 02 05000 03 0000 151	-
Субсидии территориальным фондам обязательного медицинского страхования	10	000 2 02 06000 09 0000 151	-
- прочие безвозмездные поступления в бюджеты субъектов Российской Федерации от федерального бюджета	10	000 2 02 07011 02 0000 151	58,713,000.00
- прочие безвозмездные поступления в местные бюджеты от федерального бюджета	10	000 2 02 07012 03 0000 151	-
Прочие безвозмездные поступления в Пенсионный фонд Российской Федерации от федерального бюджета	10	000 2 02 07016 06 0000 151	
Прочие безвозмездные поступления в Фонд социального страхования Российской Федерации от федерального бюджета	10	000 2 02 07017 07 0000 151	
Прочие безвозмездные поступления в Федеральный фонд обязательного медицинского страхования от федерального бюджета	10	000 2 02 07018 08 0000 151	
Прочие безвозмездные поступления в территориальные фонды обязательного медицинского страхования от федерального бюджета	10	000 2 02 07019 09 0000 151	
Прочие безвозмездные поступления в федеральный бюджет от бюджетов субъектов Российской Федерации	10	000 2 02 07021 01 0000 151	
Прочие безвозмездные поступления в местные бюджеты от бюджетов субъектов Российской Федерации	10	000 2 02 07022 03 0000 151	
Прочие безвозмездные поступления в Пенсионный фонд Российской Федерации от бюджетов субъектов Российской Федерации	10	000 2 02 07026 06 0000 151	
Прочие безвозмездные поступления в Фонд социального страхования Российской Федерации от бюджетов субъектов Российской Федерации	10	000 2 02 07027 07 0000 151	
Прочие безвозмездные поступления в Федеральный фонд обязательного медицинского страхования от бюджетов субъектов Российской Федерации	10	000 2 02 07028 08 0000 151	
Прочие безвозмездные поступления в территориальные фонды обязательного медицинского страхования от бюджетов субъектов Российской Федерации	10	000 2 02 07029 09 0000 151	

Прочие безвозмездные поступления в бюджеты субъектов Российской Федерации от местных бюджетов	10	000 2 02 07031 02 0000 151	
Прочие безвозмездные поступления в Пенсионный фонд Российской Федерации от местных бюджетов	10	000 2 02 07036 06 0000 151	
Прочие безвозмездные поступления в Фонд социального страхования Российской Федерации от местных бюджетов	10	000 2 02 07037 07 0000 151	
Прочие безвозмездные поступления в Федеральный фонд обязательного медицинского страхования от местных бюджетов	10	000 2 02 07038 08 0000 151	
Прочие безвозмездные поступления в территориальные фонды обязательного медицинского страхования от местных бюджетов	10	000 2 02 07039 09 0000 151	
Безвозмездные поступления от государственных организаций в федеральный бюджет	10	000 2 03 01000 01 0000 180	
Безвозмездные поступления от государственных организаций в бюджеты субъектов Российской Федерации	10	000 2 03 02000 02 0000 180	
Безвозмездные поступления от государственных организаций в местные бюджеты	10	000 2 03 03000 03 0000 180	-
Безвозмездные поступления от государственных организаций в Пенсионный фонд Российской Федерации	10	000 2 03 06000 06 0000 180	
Безвозмездные поступления от государственных организаций в Фонд социального страхования Российской Федерации	10	000 2 03 07000 07 0000 180	
Безвозмездные поступления от государственных организаций в Федеральный фонд обязательного медицинского страхования	10	000 2 03 08000 08 0000 180	
Безвозмездные поступления от государственных организаций в территориальные фонды обязательного медицинского страхования	10	000 2 03 09000 09 0000 180	
Средства пенсионных накоплений, поступившие в Пенсионный фонд Российской Федерации из негосударственных пенсионных фондов	10	000 2 04 01010 06 0000 180	
БЕЗВОЗМЕЗДНЫЕ ПОСТУПЛЕНИЯ ОТ НАЦИОНАЛЬНЫХ ОРГАНИЗАЦИЙ	10	000 2 05 00000 01 0000 152	
Прочие безвозмездные поступления в федеральный бюджет	10	000 2 07 01000 01 0000 180	
Прочие безвозмездные поступления в бюджеты субъектов Российской Федерации	10	000 2 07 02000 02 0000 180	2,883,000.00
Прочие безвозмездные поступления в местные бюджеты	10	000 2 07 03000 03 0000 180	-
Прочие безвозмездные поступления в Пенсионный фонд Российской Федерации	10	000 2 07 06000 06 0000 180	
Прочие безвозмездные поступления в Фонд социального страхования Российской Федерации	10	000 2 07 07000 07 0000 180	
Прочие безвозмездные поступления в Федеральный фонд обязательного медицинского страхования	10	000 2 07 08000 08 0000 180	
Прочие безвозмездные поступления в территориальные фонды обязательного медицинского страхования	10	000 2 07 09000 09 0000 180	
Доходы от размещения денежных средств, получаемых федеральными учреждениями	10	000 3 01 01010 01 0000 120	
Доходы от размещения денежных средств, получаемых учреждениями, находящимися в ведении органов государственной власти субъектов Российской Федерации	10	000 3 01 01020 02 0000 120	
Доходы от размещения денежных средств, получаемых муниципальными учреждениями	10	000 3 01 01030 03 0000 120	
Доходы от размещения денежных средств, получаемых Пенсионным фондом Российской Федерации	10	000 3 01 01060 06 0000 120	
Доходы от размещения денежных средств, получаемых Фондом социального страхования Российской Федерации	10	000 3 01 01070 07 0000 120	

Доходы от размещения денежных средств, получаемых Федеральным фондом обязательного медицинского страхования	10	000 3 01 01080 08 0000 120	
Доходы от размещения денежных средств, получаемых территориальными фондами обязательного медицинского страхования	10	000 3 01 01090 09 0000 120	
Доходы от продажи услуг, оказываемых федеральными учреждениями	10	000 3 02 01010 01 0000 130	
Доходы от продажи услуг, оказываемых учреждениями, находящимися в ведении органов государственной власти субъектов Российской Федерации	10	000 3 02 01020 02 0000 130	
Доходы от продажи услуг, оказываемых муниципальными учреждениями	10	000 3 02 01030 03 0000 130	-
Доходы от продажи услуг, оказываемых Пенсионным фондом Российской Федерации	10	000 3 02 01060 06 0000 130	
Доходы от продажи услуг, оказываемых Фондом социального страхования Российской Федерации	10	000 3 02 01070 07 0000 130	
Доходы от продажи услуг, оказываемых Федеральным фондом обязательного медицинского страхования	10	000 3 02 01080 08 0000 130	
Доходы от продажи услуг, оказываемых территориальными фондами обязательного медицинского страхования	10	000 3 02 01090 09 0000 130	
- доходы от продажи товаров, осуществляемой федеральными учреждениями	10	000 3 02 02010 01 0000 440	
- доходы от продажи товаров, осуществляемой учреждениями, находящимися в ведении органов государственной власти субъектов Российской Федерации	10	000 3 02 02020 02 0000 440	
- доходы от продажи товаров, осуществляемой муниципальными учреждениями	10	000 3 02 02030 03 0000 440	-
- доходы от продажи товаров, осуществляемой Пенсионным фондом Российской Федерации	10	000 3 02 02060 06 0000 440	
- доходы от продажи товаров, осуществляемой Фондом социального страхования Российской Федерации	10	000 3 02 02070 07 0000 440	
- доходы от продажи товаров, осуществляемой Федеральным фондом обязательного медицинского страхования	10	000 3 02 02080 08 0000 440	
- доходы от продажи товаров, осуществляемой территориальными фондами обязательного медицинского страхования	10	000 3 02 02090 09 0000 440	
Безвозмездные поступления от бюджетов бюджетной системы федеральным учреждениям	10	000 3 03 01010 01 0000 151	
Безвозмездные поступления от бюджетов бюджетной системы учреждениям, находящимся в ведении органов государственной власти субъектов Российской Федерации	10	000 3 03 01020 02 0000 151	
Безвозмездные поступления от бюджетов бюджетной системы муниципальным учреждениям	10	000 3 03 01030 03 0000 151	
Безвозмездные поступления от бюджетов бюджетной системы в Пенсионный фонд Российской Федерации	10	000 3 03 01060 06 0000 151	
Безвозмездные поступления от бюджетов бюджетной системы в Фонд социального страхования Российской Федерации	10	000 3 03 01070 07 0000 151	
Безвозмездные поступления от бюджетов бюджетной системы в Федеральный фонд обязательного медицинского страхования	10	000 3 03 01080 08 0000 151	
Безвозмездные поступления от бюджетов бюджетной системы в территориальные фонды обязательного медицинского страхования	10	000 3 03 01090 09 0000 151	
Прочие безвозмездные поступления федеральным учреждениям	10	000 3 03 02010 01 0000 180	
Прочие безвозмездные поступления учреждениям, находящимся в ведении органов государственной власти субъектов Российской Федерации	10	000 3 03 02020 02 0000 180	

F-45

Прочие безвозмездные поступления муниципальным учреждениям	10	000 3 03 02030 03 0000 180	-
Прочие безвозмездные поступления в Пенсионный фонд Российской Федерации	10	000 3 03 02060 06 0000 180	
Прочие безвозмездные поступления в Фонд социального страхования Российской Федерации	10	000 3 03 02070 07 0000 180	
Прочие безвозмездные поступления в Федеральный фонд обязательного медицинского страхования	10	000 3 03 02080 08 0000 180	
Прочие безвозмездные поступления в территориальные фонды обязательного медицинского страхования	10	000 3 03 02090 09 0000 180	
Целевые отчисления от всероссийских государственных лотерей	10	000 3 04 01000 01 0000 180	
Целевые отчисления от всероссийских региональных государственных лотерей	10	000 3 04 02000 02 0000 180	
Целевые отчисления от муниципальных лотерей	10	000 3 04 03000 03 0000 180	
Итого внутренних оборотов	20	000 8 70 00000 00 0000 000	8,986,964.53
Доходы бюджета-Итого	30	000 8 90 00000 00 0000 000	42,896,325,390.52

## СТРУКТУРА РАСХОДОВ ОБЛАСТНОГО БЮДЖЕТА ЗА 2005 г.

Наименование показателя	Код строки	Код расхода по ФКР, КЦСР, КВР, ЭКР	Исполнено руб.
Расходы бюджета - ИТОГО	200	000 0102 0010000 000 960	-
Оплата труда	200	000 0102 0010000 000 211	-
Прочие выплаты	200	000 0102 0010000 000 212	-
Начисления на оплату труда	200	000 0102 0010000 000 213	-
Расходы бюджета - ИТОГО	200	000 0103 0010000 000 960	155,423,967.64
Оплата труда	200	000 0103 0010000 000 211	55,669,332.82
Прочие выплаты	200	000 0103 0010000 000 212	993,239.15
Начисления на оплату труда	200	000 0103 0010000 000 213	13,902,025.87
Услуги связи	200	000 0103 0010000 000 221	3,359,400.00
Транспортные услуги	200	000 0103 0010000 000 222	1,097,296.90
Коммунальные услуги	200	000 0103 0010000 000 223	1,549,672.12
Арендная плата за пользование имуществом	200	000 0103 0010000 000 224	977,451.99
Услуги по содержанию имущества	200	000 0103 0010000 000 225	6,300,112.02
Прочие услуги	200	000 0103 0010000 000 226	30,584,883.08
Пособия по социальной помощи населению	200	000 0103 0010000 000 262	-
Прочие расходы	200	000 0103 0010000 000 290	6,762,807.31
Увеличение стоимости основных средств	200	000 0103 0010000 000 310	22,283,194.47
Увеличение стоимости материальных запасов	200	000 0103 0010000 000 340	11,944,551.91
Расходы бюджета - ИТОГО	200	000 0104 0010000 000 960	-
Оплата труда	200	000 0104 0010000 000 211	-
Прочие выплаты	200	000 0104 0010000 000 212	-
Начисления на оплату труда	200	000 0104 0010000 000 213	-
Услуги связи	200	000 0104 0010000 000 221	-
Транспортные услуги	200	000 0104 0010000 000 222	-
Коммунальные услуги	200	000 0104 0010000 000 223	-
Арендная плата за пользование имуществом	200	000 0104 0010000 000 224	-
Услуги по содержанию имущества	200	000 0104 0010000 000 225	-
Прочие услуги	200	000 0104 0010000 000 226	-
Пособия по социальной помощи населению	200	000 0104 0010000 000 262	-
Прочие расходы	200	000 0104 0010000 000 290	-
Увеличение стоимости основных средств	200	000 0104 0010000 000 310	-
Увеличение стоимости материальных запасов	200	000 0104 0010000 000 340	-
Расходы бюджета - ИТОГО	200	000 0104 5180000 000 960	-
Прочие услуги	200	000 0104 5180000 000 226	-
Расходы бюджета - ИТОГО	200	000 0105 0010000 000 960	108,984,298.36
Оплата труда	200	000 0105 0010000 000 211	62,417,010.52
Прочие выплаты	200	000 0105 0010000 000 212	12,400.00
Начисления на оплату труда	200	000 0105 0010000 000 213	15,774,289.28
Услуги связи	200	000 0105 0010000 000 221	5,410,999.91
Транспортные услуги	200	000 0105 0010000 000 222	55,000.00
Коммунальные услуги	200	000 0105 0010000 000 223	3,105,000.00
Услуги по содержанию имущества	200	000 0105 0010000 000 225	12,784,040.93
Прочие услуги	200	000 0105 0010000 000 226	3,040,707.72
Прочие расходы	200	000 0105 0010000 000 290	3,850.00
Увеличение стоимости основных средств	200	000 0105 0010000 000 310	3,325,000.00
Увеличение стоимости материальных запасов	200	000 0105 0010000 000 340	3,056,000.00
Расходы бюджета - ИТОГО	200	000 0106 0010000 000 960	153,527,586.16
Оплата труда	200	000 0106 0010000 000 211	53,263,785.75
Прочие выплаты	200	000 0106 0010000 000 212	69,796.00
Начисления на оплату труда	200	000 0106 0010000 000 213	11,399,335.30

F-47

Услуги связи	200	000 0106 0010000 000 221	2,226,246.54
Транспортные услуги	200	000 0106 0010000 000 222	748,924.69
Коммунальные услуги	200	000 0106 0010000 000 223	126,688.84
Арендная плата за пользование имуществом	200	000 0106 0010000 000 224	262,832.86
Услуги по содержанию имущества	200	000 0106 0010000 000 225	8,280,762.78
Прочие услуги	200	000 0106 0010000 000 226	43,458,783.80
Прочие расходы	200	000 0106 0010000 000 290	120,000.00
Увеличение стоимости основных средств	200	000 0106 0010000 000 310	31,629,558.65
Увеличение стоимости нематериальных активов	200	000 0106 0010000 000 320	-
Увеличение стоимости материальных запасов	200	000 0106 0010000 000 340	1,940,870.95
Расходы бюджета - ИТОГО	200	000 0106 5180000 000 960	-
Прочие услуги	200	000 0106 5180000 000 226	-
Расходы бюджета - ИТОГО	200	000 0107 0010000 000 960	12,303,178.60
Оплата труда	200	000 0107 0010000 000 211	8,929,425.25
Прочие выплаты	200	000 0107 0010000 000 212	10,000.00
Начисления на оплату труда	200	000 0107 0010000 000 213	1,960,506.94
Услуги связи	200	000 0107 0010000 000 221	192,866.59
Транспортные услуги	200	000 0107 0010000 000 222	15,476.00
Арендная плата за пользование имуществом	200	000 0107 0010000 000 224	-
Услуги по содержанию имущества	200	000 0107 0010000 000 225	123,580.10
Прочие услуги	200	000 0107 0010000 000 226	459,588.79
Прочие расходы	200	000 0107 0010000 000 290	3,396.00
Увеличение стоимости основных средств	200	000 0107 0010000 000 310	496,647.93
Увеличение стоимости материальных запасов	200	000 0107 0010000 000 340	111,691.00
Расходы бюджета - ИТОГО	200	000 0107 0200000 000 960	43,664,668.47
Прочие расходы	200	000 0107 0200000 000 290	43,664,668.47
Расходы бюджета - ИТОГО	200	000 0108 0300000 000 960	920,000.00
Прочие расходы	200	000 0108 0300000 000 290	920,000.00
Расходы бюджета - ИТОГО	200	000 0112 0650000 000 960	228,648,459.85
Прочие услуги	200	000 0112 0650000 000 226	250,000.00
Обслуживание внутренних долговых обязательств	200	000 0112 0650000 000 231	228,398,459.85
Расходы бюджета - ИТОГО	200	000 0113 0070000 000 960	-
Прочие расходы	200	000 0113 0070000 000 290	-
Расходы бюджета - ИТОГО	200	000 0113 0700000 000 960	146,561,803.59
Оплата труда	200	000 0113 0700000 000 211	89,040.00
Начисления на оплату труда	200	000 0113 0700000 000 213	16,185.88
Транспортные услуги	200	000 0113 0700000 000 222	142,232.77
Услуги по содержанию имущества	200	000 0113 0700000 000 225	17,096,491.54
Прочие услуги	200	000 0113 0700000 000 226	869,306.00
Безвозмездные и безвозвратные перечисления государственным и муниципальным организациям	200	000 0113 0700000 000 241	25,643,273.00
Безвозмездные и безвозвратные перечисления организациям, за исключением государственных и муниципальных организаций	200	000 0113 0700000 000 242	58,343,329.20
Прочие расходы	200	000 0113 0700000 000 290	16,489,646.58
Увеличение стоимости основных средств	200	000 0113 0700000 000 310	27,823,962.62
Увеличение стоимости материальных запасов	200	000 0113 0700000 000 340	48,336.00
Расходы бюджета - ИТОГО	200	000 0114 0810000 000 960	-
Прочие услуги	200	000 0114 0810000 000 226	-
Расходы бюджета - ИТОГО	200	000 0115 0010000 000 960	630,541,989.69
Оплата труда	200	000 0115 0010000 000 211	271,089,159.22
Прочие выплаты	200	000 0115 0010000 000 212	15,974,221.43
Начисления на оплату труда	200	000 0115 0010000 000 213	67,212,819.91
Услуги связи	200	000 0115 0010000 000 221	17,482,954.06

Транспортные услуги	200	000 0115 0010000 000 222	7,723,517.33
Коммунальные услуги	200	000 0115 0010000 000 223	14,739,523.99
Арендная плата за пользование имуществом	200	000 0115 0010000 000 224	4,612,791.63
Услуги по содержанию имущества	200	000 0115 0010000 000 225	70,933,278.84
Прочие услуги	200	000 0115 0010000 000 226	64,736,174.06
Пособия по социальной помощи населению	200	000 0115 0010000 000 262	94,160.00
Прочие расходы	200	000 0115 0010000 000 290	7,457,605.44
Увеличение стоимости основных средств	200	000 0115 0010000 000 310	44,630,545.74
Увеличение стоимости нематериальных активов	200	000 0115 0010000 000 320	-
Увеличение стоимости материальных запасов	200	000 0115 0010000 000 340	43,855,238.04
Расходы бюджета - ИТОГО	200	000 0115 0810000 000 960	3,000,000.00
Прочие услуги	200	000 0115 0810000 000 226	3,000,000.00
Расходы бюджета - ИТОГО	200	000 0115 0900000 000 960	-
Прочие услуги	200	000 0115 0900000 000 226	-
Расходы бюджета - ИТОГО	200	000 0115 0920000 000 960	1,555,704,163.43
Оплата труда	200	000 0115 0920000 000 211	44,200.00
Прочие выплаты	200	000 0115 0920000 000 212	-
Начисления на оплату труда	200	000 0115 0920000 000 213	11,600.00
Услуги связи	200	000 0115 0920000 000 221	4,155.00
Транспортные услуги	200	000 0115 0920000 000 222	322,214.04
Коммунальные услуги	200	000 0115 0920000 000 223	2,800.00
Арендная плата за пользование имуществом	200	000 0115 0920000 000 224	3,060,250.40
Услуги по содержанию имущества	200	000 0115 0920000 000 225	3,245,685.86
Прочие услуги	200	000 0115 0920000 000 226	137,406,405.23
Безвозмездные и безвозвратные перечисления государственным и муниципальным организациям	200	000 0115 0920000 000 241	1,300,000.00
Безвозмездные и безвозвратные перечисления организациям, за исключением государственных и муниципальных организаций	200	000 0115 0920000 000 242	15,919,381.00
Пособия по социальной помощи населению	200	000 0115 0920000 000 262	48,041,200.00
Прочие расходы	200	000 0115 0920000 000 290	109,548,591.16
Увеличение стоимости основных средств	200	000 0115 0920000 000 310	209,419,993.00
Увеличение стоимости материальных запасов	200	000 0115 0920000 000 340	388,814.49
Увеличение задолженности по бюджетным ссудам и кредитам	200	000 0115 0920000 000 540	2,058,446,000.00
Уменьшение задолженности по бюджетным ссудам и кредитам	200	000 0115 0920000 000 640	-1,031,457,126.75
Расходы бюджета - ИТОГО	200	000 0115 0930000 000 960	-
Оплата труда	200	000 0115 0930000 000 211	-
Прочие выплаты	200	000 0115 0930000 000 212	-
Начисления на оплату труда	200	000 0115 0930000 000 213	-
Услуги связи	200	000 0115 0930000 000 221	-
Транспортные услуги	200	000 0115 0930000 000 222	-
Коммунальные услуги	200	000 0115 0930000 000 223	-
Услуги по содержанию имущества	200	000 0115 0930000 000 225	-
Прочие услуги	200	000 0115 0930000 000 226	-
Увеличение стоимости основных средств	200	000 0115 0930000 000 310	-
Увеличение стоимости материальных запасов	200	000 0115 0930000 000 340	-
Расходы бюджета - ИТОГО	200	000 0115 1020000 000 960	-
Увеличение стоимости основных средств	200	000 0115 1020000 000 310	-
Расходы бюджета - ИТОГО	200	000 0115 3380000 000 960	161,707,719.81
Увеличение стоимости основных средств	200	000 0115 3380000 000 310	161,707,719.81
Расходы бюджета - ИТОГО	200	000 0115 3400000 000 960	-192,888,607.58
Прочие услуги	200	000 0115 3400000 000 226	701,900.00



Увеличение задолженности по бюджетным ссудам и кредитам	200	000 0115 3400000 000 540	24,794.75
Уменьшение задолженности по бюджетным ссудам и кредитам	200	000 0115 3400000 000 640	-193,615,302.33
Расходы бюджета - ИТОГО	200	000 0115 5170000 000 960	30,268,484.81
Услуги по содержанию имущества	200	000 0115 5170000 000 225	4,720,000.00
Прочие услуги	200	000 0115 5170000 000 226	723,102.10
Безвозмездные и безвозвратные перечисления государственным и муниципальным организациям	200	000 0115 5170000 000 241	2,500,000.00
Безвозмездные и безвозвратные перечисления организациям, за исключением государственных и муниципальных организаций	200	000 0115 5170000 000 242	2,743,000.00
Увеличение стоимости основных средств	200	000 0115 5170000 000 310	15,608,591.16
Увеличение стоимости материальных запасов	200	000 0115 5170000 000 340	3,973,791.55
Расходы бюджета - ИТОГО	200	000 0115 5180000 000 960	-
Прочие услуги	200	000 0115 5180000 000 226	-
Увеличение стоимости основных средств	200	000 0115 5180000 000 310	-
Расходы бюджета - ИТОГО	200	000 0115 5190000 000 960	60,221,818.34
Оплата труда	200	000 0115 5190000 000 211	37,898,032.50
Прочие выплаты	200	000 0115 5190000 000 212	3,800.00
Начисления на оплату труда	200	000 0115 5190000 000 213	9,527,904.87
Услуги связи	200	000 0115 5190000 000 221	931,336.25
Транспортные услуги	200	000 0115 5190000 000 222	24,574.13
Коммунальные услуги	200	000 0115 5190000 000 223	1,851,947.00
Арендная плата за пользование имуществом	200	000 0115 5190000 000 224	4,471,043.42
Услуги по содержанию имущества	200	000 0115 5190000 000 225	1,409,584.93
Прочие услуги	200	000 0115 5190000 000 226	3,215,085.83
Прочие расходы	200	000 0115 5190000 000 290	97,927.06
Увеличение стоимости основных средств	200	000 0115 5190000 000 310	121,587.26
Увеличение стоимости материальных запасов	200	000 0115 5190000 000 340	668,995.09
Расходы бюджета - ИТОГО	200	000 0115 5220000 000 960	-
Прочие услуги	200	000 0115 5220000 000 226	-
Расходы бюджета - ИТОГО	200	000 0203 2080000 000 960	2,799,987.36
Услуги по содержанию имущества	200	000 0203 2080000 000 225	1,105,521.00
Увеличение стоимости основных средств	200	000 0203 2080000 000 310	1,670,579.36
Увеличение стоимости материальных запасов	200	000 0203 2080000 000 340	23,887.00
Расходы бюджета - ИТОГО	200	000 0203 2090000 000 960	-
Прочие услуги	200	000 0203 2090000 000 226	-
Прочие расходы	200	000 0203 2090000 000 290	-
Расходы бюджета - ИТОГО	200	000 0302 2020000 000 960	1,829,046,284.25
Оплата труда	200	000 0302 2020000 000 211	1,067,166,731.87
Прочие выплаты	200	000 0302 2020000 000 212	118,070,750.32
Начисления на оплату труда	200	000 0302 2020000 000 213	16,406,604.55
Услуги связи	200	000 0302 2020000 000 221	28,737,460.13
Транспортные услуги	200	000 0302 2020000 000 222	13,014,755.20
Коммунальные услуги	200	000 0302 2020000 000 223	34,796,578.08
Арендная плата за пользование имуществом	200	000 0302 2020000 000 224	2,411,410.00
Услуги по содержанию имущества	200	000 0302 2020000 000 225	42,075,206.26
Прочие услуги	200	000 0302 2020000 000 226	78,894,239.69
Безвозмездные и безвозвратные перечисления организациям, за исключением государственных и муниципальных организаций	200	000 0302 2020000 000 242	-
Пособия по социальной помощи населению	200	000 0302 2020000 000 262	9,500,776.70
Социальные пособия, выплачиваемые организациями сектора государственного управления	200	000 0302 2020000 000 263	2,418,619.44

F-50

Прочие расходы	200	000 0302 2020000 000 290	272,480,852.00
Увеличение стоимости основных средств	200	000 0302 2020000 000 310	43,827,679.31
Увеличение стоимости материальных запасов	200	000 0302 2020000 000 340	99,244,620.70
Расходы бюджета - ИТОГО	200	000 0302 2470000 000 960	-
Коммунальные услуги	200	000 0302 2470000 000 223	-
Прочие услуги	200	000 0302 2470000 000 226	-
Расходы бюджета - ИТОГО	200	000 0302 5220000 000 960	-
Увеличение стоимости основных средств	200	000 0302 5220000 000 310	-
Увеличение стоимости материальных запасов	200	000 0302 5220000 000 340	-
Расходы бюджета - ИТОГО	200	000 0303 4400000 000 960	8,903,999.28
Коммунальные услуги	200	000 0303 4400000 000 223	42,014.28
Услуги по содержанию имущества	200	000 0303 4400000 000 225	6,708,832.00
Прочие услуги	200	000 0303 4400000 000 226	46,567.00
Увеличение стоимости основных средств	200	000 0303 4400000 000 310	235,986.00
Увеличение стоимости материальных запасов	200	000 0303 4400000 000 340	1,870,600.00
Расходы бюджета - ИТОГО	200	000 0309 0010000 000 960	16,112,188.36
Оплата труда	200	000 0309 0010000 000 211	8,911,738.39
Прочие выплаты	200	000 0309 0010000 000 212	7,750.00
Начисления на оплату труда	200	000 0309 0010000 000 213	2,095,882.58
Услуги связи	200	000 0309 0010000 000 221	565,552.90
Транспортные услуги	200	000 0309 0010000 000 222	22,844.00
Коммунальные услуги	200	000 0309 0010000 000 223	381,454.70
Арендная плата за пользование имуществом	200	000 0309 0010000 000 224	775,600.00
Услуги по содержанию имущества	200	000 0309 0010000 000 225	129,064.06
Прочие услуги	200	000 0309 0010000 000 226	2,551,994.74
Прочие расходы	200	000 0309 0010000 000 290	164,307.00
Увеличение стоимости основных средств	200	000 0309 0010000 000 310	138,999.99
Увеличение стоимости материальных запасов	200	000 0309 0010000 000 340	367,000.00
Расходы бюджета - ИТОГО	200	000 0309 2180000 000 960	8,476,860.92
Оплата труда	200	000 0309 2180000 000 211	5,088,119.00
Прочие выплаты	200	000 0309 2180000 000 212	5,800.00
Начисления на оплату труда	200	000 0309 2180000 000 213	1,400,591.06
Услуги связи	200	000 0309 2180000 000 221	293,070.40
Транспортные услуги	200	000 0309 2180000 000 222	18,000.00
Коммунальные услуги	200	000 0309 2180000 000 223	412,869.05
Арендная плата за пользование имуществом	200	000 0309 2180000 000 224	746,400.00
Услуги по содержанию имущества	200	000 0309 2180000 000 225	70,000.00
Прочие услуги	200	000 0309 2180000 000 226	39,392.55
Прочие расходы	200	000 0309 2180000 000 290	75,000.00
Увеличение стоимости основных средств	200	000 0309 2180000 000 310	130,000.00
Увеличение стоимости материальных запасов	200	000 0309 2180000 000 340	197,618.86
Расходы бюджета - ИТОГО	200	000 0309 2190000 000 960	-
Прочие услуги	200	000 0309 2190000 000 226	-
Увеличение стоимости основных средств	200	000 0309 2190000 000 310	-
Увеличение стоимости материальных запасов	200	000 0309 2190000 000 340	-
Расходы бюджета - ИТОГО	200	000 0309 3020000 000 960	13,084,919.63
Оплата труда	200	000 0309 3020000 000 211	6,566,000.00
Прочие выплаты	200	000 0309 3020000 000 212	50,000.00
Начисления на оплату труда	200	000 0309 3020000 000 213	1,692,000.00
Услуги связи	200	000 0309 3020000 000 221	74,000.00
Транспортные услуги	200	000 0309 3020000 000 222	15,000.00
Коммунальные услуги	200	000 0309 3020000 000 223	45,563.81
Арендная плата за пользование имуществом	200	000 0309 3020000 000 224	8,000.00

Услуги по содержанию имущества	200	000 0309 3020000 000 225	2,299,968.14
Прочие услуги	200	000 0309 3020000 000 226	370,000.00
Пособия по социальному страхованию населения	200	000 0309 3020000 000 261	-
Прочие расходы	200	000 0309 3020000 000 290	9,648.08
Увеличение стоимости основных средств	200	000 0309 3020000 000 310	1,454,739.60
Увеличение стоимости материальных запасов	200	000 0309 3020000 000 340	500,000.00
Расходы бюджета - ИТОГО	200	000 0310 2010000 000 960	124,000.00
Увеличение стоимости материальных запасов	200	000 0310 2010000 000 340	124,000.00
Расходы бюджета - ИТОГО	200	000 0310 2020000 000 960	225,187,650.46
Оплата труда	200	000 0310 2020000 000 211	166,676,697.83
Прочие выплаты	200	000 0310 2020000 000 212	9,869,207.70
Начисления на оплату труда	200	000 0310 2020000 000 213	14,372,556.77
Услуги связи	200	000 0310 2020000 000 221	737,828.64
Транспортные услуги	200	000 0310 2020000 000 222	185,083.84
Коммунальные услуги	200	000 0310 2020000 000 223	3,954,495.95
Арендная плата за пользование имуществом	200	000 0310 2020000 000 224	-
Услуги по содержанию имущества	200	000 0310 2020000 000 225	9,952,958.12
Прочие услуги	200	000 0310 2020000 000 226	3,591,419.90
Безвозмездные и безвозвратные перечисления государственным и муниципальным организациям	200	000 0310 2020000 000 241	78,400.00
Пособия по социальной помощи населению	200	000 0310 2020000 000 262	1,141,199.66
Социальные пособия, выплачиваемые организациями сектора государственного управления	200	000 0310 2020000 000 263	-
Прочие расходы	200	000 0310 2020000 000 290	69,314.15
Увеличение стоимости основных средств	200	000 0310 2020000 000 310	3,765,000.00
Увеличение стоимости материальных запасов	200	000 0310 2020000 000 340	10,793,487.90
Расходы бюджета - ИТОГО	200	000 0310 5220000 000 960	-
Услуги по содержанию имущества	200	000 0310 5220000 000 225	-
Прочие услуги	200	000 0310 5220000 000 226	-
Увеличение стоимости основных средств	200	000 0310 5220000 000 310	-
Увеличение стоимости материальных запасов	200	000 0310 5220000 000 340	-
Расходы бюджета - ИТОГО	200	000 0310 7710000 000 960	129,074,561.06
Оплата труда	200	000 0310 7710000 000 211	86,394,737.55
Прочие выплаты	200	000 0310 7710000 000 212	7,043,162.16
Начисления на оплату труда	200	000 0310 7710000 000 213	6,659,512.91
Услуги связи	200	000 0310 7710000 000 221	672,969.59
Транспортные услуги	200	000 0310 7710000 000 222	145,582.20
Коммунальные услуги	200	000 0310 7710000 000 223	3,645,224.54
Услуги по содержанию имущества	200	000 0310 7710000 000 225	2,322,316.78
Прочие услуги	200	000 0310 7710000 000 226	8,211,170.74
Пособия по социальной помощи населению	200	000 0310 7710000 000 262	551,072.00
Социальные пособия, выплачиваемые организациями сектора государственного управления	200	000 0310 7710000 000 263	1,077,110.00
Прочие расходы	200	000 0310 7710000 000 290	149,524.09
Увеличение стоимости основных средств	200	000 0310 7710000 000 310	5,594,906.36
Увеличение стоимости материальных запасов	200	000 0310 7710000 000 340	6,607,272.14
Расходы бюджета - ИТОГО	200	000 0313 1020000 000 960	-
Увеличение стоимости основных средств	200	000 0313 1020000 000 310	-
Расходы бюджета - ИТОГО	200	000 0313 2470000 000 960	177,000.00
Услуги связи	200	000 0313 2470000 000 221	-
Коммунальные услуги	200	000 0313 2470000 000 223	-
Прочие услуги	200	000 0313 2470000 000 226	177,000.00
Прочие расходы	200	000 0313 2470000 000 290	-
Увеличение стоимости основных средств	200	000 0313 2470000 000 310	-

F-52

Увеличение стоимости материальных запасов	200	000 0313 2470000 000 340	-
Расходы бюджета - ИТОГО	200	000 0313 3380000 000 960	80,701,582.92
Безвозмездные и безвозвратные перечисления государственным и муниципальным организациям	200	000 0313 3380000 000 241	18,000,000.00
Увеличение стоимости основных средств	200	000 0313 3380000 000 310	62,701,582.92
Расходы бюджета - ИТОГО	200	000 0313 5220000 000 960	99,032,895.35
Услуги по содержанию имущества	200	000 0313 5220000 000 225	2,259,900.22
Прочие услуги	200	000 0313 5220000 000 226	2,400,000.00
Безвозмездные и безвозвратные перечисления государственным и муниципальным организациям	200	000 0313 5220000 000 241	28,595,000.00
Прочие расходы	200	000 0313 5220000 000 290	53,825.00
Увеличение стоимости основных средств	200	000 0313 5220000 000 310	65,031,000.13
Увеличение стоимости материальных запасов	200	000 0313 5220000 000 340	693,170.00
Расходы бюджета - ИТОГО	200	000 0401 0010000 000 960	-
Оплата труда	200	000 0401 0010000 000 211	-
Прочие выплаты	200	000 0401 0010000 000 212	-
Начисления на оплату труда	200	000 0401 0010000 000 213	-
Услуги связи	200	000 0401 0010000 000 221	-
Транспортные услуги	200	000 0401 0010000 000 222	-
Коммунальные услуги	200	000 0401 0010000 000 223	-
Услуги по содержанию имущества	200	000 0401 0010000 000 225	-
Прочие услуги	200	000 0401 0010000 000 226	-
Увеличение стоимости основных средств	200	000 0401 0010000 000 310	-
Увеличение стоимости материальных запасов	200	000 0401 0010000 000 340	-
Расходы бюджета - ИТОГО	200	000 0401 3450000 000 960	19,526,205.36
Безвозмездные и безвозвратные перечисления организациям, за исключением государственных и муниципальных организаций	200	000 0401 3450000 000 242	10,000,000.00
Увеличение стоимости основных средств	200	000 0401 3450000 000 310	9,526,205.36
Расходы бюджета - ИТОГО	200	000 0401 5220000 000 960	735,000.00
Безвозмездные и безвозвратные перечисления государственным и муниципальным организациям	200	000 0401 5220000 000 241	735,000.00
Расходы бюджета - ИТОГО	200	000 0402 2480000 000 960	64,491,000.00
Безвозмездные и безвозвратные перечисления организациям, за исключением государственных и муниципальных организаций	200	000 0402 2480000 000 242	64,491,000.00
Расходы бюджета - ИТОГО	200	000 0404 5220000 000 960	79,660,160.00
Прочие услуги	200	000 0404 5220000 000 226	79,660,160.00
Расходы бюджета - ИТОГО	200	000 0405 2600000 000 960	1,161,899,459.31
Оплата труда	200	000 0405 2600000 000 211	1,290,969.00
Начисления на оплату труда	200	000 0405 2600000 000 213	305,600.00
Прочие услуги	200	000 0405 2600000 000 226	9,075,066.06
Безвозмездные и безвозвратные перечисления государственным и муниципальным организациям	200	000 0405 2600000 000 241	572,014,281.00
Безвозмездные и безвозвратные перечисления организациям, за исключением государственных и муниципальных организаций	200	000 0405 2600000 000 242	537,857,954.00
Прочие расходы	200	000 0405 2600000 000 290	30,618,192.62
Увеличение стоимости основных средств	200	000 0405 2600000 000 310	69,898.00
Увеличение стоимости материальных запасов	200	000 0405 2600000 000 340	10,667,498.63
Расходы бюджета - ИТОГО	200	000 0405 2610000 000 960	1,484,755.28
Оплата труда	200	000 0405 2610000 000 211	809,284.40
Прочие выплаты	200	000 0405 2610000 000 212	13,700.00
Начисления на оплату труда	200	000 0405 2610000 000 213	217,982.36
Услуги связи	200	000 0405 2610000 000 221	8,766.99

Транспортные услуги	200	000 0405 2610000 000 222	51,956.00
Коммунальные услуги	200	000 0405 2610000 000 223	68,309.78
Арендная плата за пользование имуществом	200	000 0405 2610000 000 224	37,876.00
Увеличение стоимости материальных запасов	200	000 0405 2610000 000 340	276,879.75
Расходы бюджета - ИТОГО	200	000 0405 2630000 000 960	81,232,678.27
Оплата труда	200	000 0405 2630000 000 211	48,482,191.21
Прочие выплаты	200	000 0405 2630000 000 212	512,947.00
Начисления на оплату труда	200	000 0405 2630000 000 213	12,398,239.04
Услуги связи	200	000 0405 2630000 000 221	516,265.48
Транспортные услуги	200	000 0405 2630000 000 222	134,305.90
Коммунальные услуги	200	000 0405 2630000 000 223	4,320,142.40
Арендная плата за пользование имуществом	200	000 0405 2630000 000 224	2,527,400.00
Услуги по содержанию имущества	200	000 0405 2630000 000 225	5,322,600.76
Прочие услуги	200	000 0405 2630000 000 226	395,922.20
Прочие расходы	200	000 0405 2630000 000 290	19,600.00
Увеличение стоимости основных средств	200	000 0405 2630000 000 310	1,485,296.63
Увеличение стоимости материальных запасов	200	000 0405 2630000 000 340	5,117,767.65
Расходы бюджета - ИТОГО	200	000 0405 2660000 000 960	15,289,718.61
Оплата труда	200	000 0405 2660000 000 211	4,340,690.28
Прочие выплаты	200	000 0405 2660000 000 212	70,000.00
Начисления на оплату труда	200	000 0405 2660000 000 213	1,157,619.83
Услуги связи	200	000 0405 2660000 000 221	448,140.05
Транспортные услуги	200	000 0405 2660000 000 222	416,370.26
Коммунальные услуги	200	000 0405 2660000 000 223	59,622.87
Арендная плата за пользование имуществом	200	000 0405 2660000 000 224	92,628.49
Услуги по содержанию имущества	200	000 0405 2660000 000 225	916,882.18
Прочие услуги	200	000 0405 2660000 000 226	2,018,708.33
Прочие расходы	200	000 0405 2660000 000 290	31,115.30
Увеличение стоимости основных средств	200	000 0405 2660000 000 310	4,800,541.35
Увеличение стоимости материальных запасов	200	000 0405 2660000 000 340	937,399.67
Расходы бюджета - ИТОГО	200	000 0405 2700000 000 960	10,000,000.00
Прочие услуги	200	000 0405 2700000 000 226	10,000,000.00
Расходы бюджета - ИТОГО	200	000 0405 5220000 000 960	100,358,648.00
Прочие услуги	200	000 0405 5220000 000 226	7,059,112.00
Безвозмездные и безвозвратные перечисления организациям, за исключением государственных и муниципальных организаций	200	000 0405 5220000 000 242	22,182,036.00
Увеличение стоимости основных средств	200	000 0405 5220000 000 310	71,117,500.00
Расходы бюджета - ИТОГО	200	000 0407 2900000 000 960	7,796,099.90
Услуги по содержанию имущества	200	000 0407 2900000 000 225	200,000.00
Прочие услуги	200	000 0407 2900000 000 226	600,000.00
Безвозмездные и безвозвратные перечисления организациям, за исключением государственных и муниципальных организаций	200	000 0407 2900000 000 242	1,196,100.00
Увеличение стоимости основных средств	200	000 0407 2900000 000 310	3,800,000.00
Увеличение стоимости материальных запасов	200	000 0407 2900000 000 340	1,999,999.90
Расходы бюджета - ИТОГО	200	000 0407 5220000 000 960	16,772,300.00
Услуги по содержанию имущества	200	000 0407 5220000 000 225	105,000.00
Прочие услуги	200	000 0407 5220000 000 226	11,520,300.00
Увеличение стоимости основных средств	200	000 0407 5220000 000 310	5,147,000.00
Расходы бюджета - ИТОГО	200	000 0408 0010000 000 960	8,440,569.92
Оплата труда	200	000 0408 0010000 000 211	5,329,826.32
Прочие выплаты	200	000 0408 0010000 000 212	8,100.00
Начисления на оплату труда	200	000 0408 0010000 000 213	1,371,470.52

F-54

Услуги связи	200	000 0408 0010000 000 221	77,570.49
Транспортные услуги	200	000 0408 0010000 000 222	120,904.90
Арендная плата за пользование имуществом	200	000 0408 0010000 000 224	-
Услуги по содержанию имущества	200	000 0408 0010000 000 225	74,100.04
Прочие услуги	200	000 0408 0010000 000 226	142,830.71
Прочие расходы	200	000 0408 0010000 000 290	500.00
Увеличение стоимости основных средств	200	000 0408 0010000 000 310	954,449.34
Увеличение стоимости материальных запасов	200	000 0408 0010000 000 340	360,817.60
Расходы бюджета - ИТОГО	200	000 0408 0310000 000 960	2,420,000.00
Безвозмездные и безвозвратные перечисления организациям, за исключением государственных и муниципальных организаций	200	000 0408 0310000 000 242	2,420,000.00
Расходы бюджета - ИТОГО	200	000 0408 1000000 000 960	199,981,707.39
Увеличение стоимости основных средств	200	000 0408 1000000 000 310	199,981,707.39
Расходы бюджета - ИТОГО	200	000 0408 3050000 000 960	56,963,000.00
Безвозмездные и безвозвратные перечисления организациям, за исключением государственных и муниципальных организаций	200	000 0408 3050000 000 242	56,963,000.00
Расходы бюджета - ИТОГО	200	000 0408 3100000 000 960	11,645,000.00
Безвозмездные и безвозвратные перечисления организациям, за исключением государственных и муниципальных организаций	200	000 0408 3100000 000 242	11,645,000.00
Расходы бюджета - ИТОГО	200	000 0408 3150000 000 960	3,000,767,484.33
Услуги по содержанию имущества	200	000 0408 3150000 000 225	1,797,059,446.37
Прочие услуги	200	000 0408 3150000 000 226	42,475,409.79
Безвозмездные и безвозвратные перечисления государственным и муниципальным организациям	200	000 0408 3150000 000 241	-
Прочие расходы	200	000 0408 3150000 000 290	79,663,613.30
Увеличение стоимости основных средств	200	000 0408 3150000 000 310	1,081,569,014.87
Расходы бюджета - ИТОГО	200	000 0408 3160000 000 960	46,990,850.17
Оплата труда	200	000 0408 3160000 000 211	18,844,891.49
Прочие выплаты	200	000 0408 3160000 000 212	79,935.36
Начисления на оплату труда	200	000 0408 3160000 000 213	4,613,791.67
Услуги связи	200	000 0408 3160000 000 221	481,263.37
Транспортные услуги	200	000 0408 3160000 000 222	557,265.20
Арендная плата за пользование имуществом	200	000 0408 3160000 000 224	9,639,528.48
Услуги по содержанию имущества	200	000 0408 3160000 000 225	802,921.68
Прочие услуги	200	000 0408 3160000 000 226	1,702,683.26
Прочие расходы	200	000 0408 3160000 000 290	9,072.60
Увеличение стоимости основных средств	200	000 0408 3160000 000 310	8,426,194.18
Увеличение стоимости материальных запасов	200	000 0408 3160000 000 340	1,833,302.88
Расходы бюджета - ИТОГО	200	000 0408 3170000 000 960	100,000.00
Прочие услуги	200	000 0408 3170000 000 226	100,000.00
Безвозмездные и безвозвратные перечисления государственным и муниципальным организациям	200	000 0408 3170000 000 241	-
Безвозмездные и безвозвратные перечисления организациям, за исключением государственных и муниципальных организаций	200	000 0408 3170000 000 242	-
Увеличение стоимости основных средств	200	000 0408 3170000 000 310	-
Расходы бюджета - ИТОГО	200	000 0408 5220000 000 960	5,576,000.00
Безвозмездные и безвозвратные перечисления организациям, за исключением государственных и муниципальных организаций	200	000 0408 5220000 000 242	5,576,000.00
Расходы бюджета - ИТОГО	200	000 0409 3300000 000 960	2,157,685.42
Оплата труда	200	000 0409 3300000 000 211	72,407.96

Прочие выплаты	200	000 0409 3300000 000 212	-
Начисления на оплату труда	200	000 0409 3300000 000 213	18,970.88
Услуги связи	200	000 0409 3300000 000 221	1,800.00
Транспортные услуги	200	000 0409 3300000 000 222	-
Арендная плата за пользование имуществом	200	000 0409 3300000 000 224	78,000.00
Услуги по содержанию имущества	200	000 0409 3300000 000 225	-
Прочие услуги	200	000 0409 3300000 000 226	62,999.99
Безвозмездные и безвозвратные перечисления государственным и муниципальным организациям	200	000 0409 3300000 000 241	921,000.00
Безвозмездные и безвозвратные перечисления организациям, за исключением государственных и муниципальных организаций	200	000 0409 3300000 000 242	-
Прочие расходы	200	000 0409 3300000 000 290	5,000.00
Увеличение стоимости основных средств	200	000 0409 3300000 000 310	925,685.60
Увеличение стоимости материальных запасов	200	000 0409 3300000 000 340	71,820.99
Расходы бюджета - ИТОГО	200	000 0410 0800000 000 960	6,020,000.00
Прочие услуги	200	000 0410 0800000 000 226	6,020,000.00
Расходы бюджета - ИТОГО	200	000 0410 0810000 000 960	36,879,362.20
Прочие услуги	200	000 0410 0810000 000 226	33,111,362.20
Безвозмездные и безвозвратные перечисления государственным и муниципальным организациям	200	000 0410 0810000 000 241	3,768,000.00
Расходы бюджета - ИТОГО	200	000 0410 5220000 000 960	9,912,000.00
Безвозмездные и безвозвратные перечисления государственным и муниципальным организациям	200	000 0410 5220000 000 241	9,912,000.00
Расходы бюджета - ИТОГО	200	000 0411 0010000 000 960	24,969,418.29
Оплата труда	200	000 0411 0010000 000 211	18,832,097.60
Прочие выплаты	200	000 0411 0010000 000 212	130,993.16
Начисления на оплату труда	200	000 0411 0010000 000 213	4,579,058.25
Услуги связи	200	000 0411 0010000 000 221	-
Транспортные услуги	200	000 0411 0010000 000 222	666,964.60
Коммунальные услуги	200	000 0411 0010000 000 223	-
Арендная плата за пользование имуществом	200	000 0411 0010000 000 224	-
Услуги по содержанию имущества	200	000 0411 0010000 000 225	-
Прочие услуги	200	000 0411 0010000 000 226	760,304.68
Пособия по социальной помощи населению	200	000 0411 0010000 000 262	-
Прочие расходы	200	000 0411 0010000 000 290	-
Увеличение стоимости основных средств	200	000 0411 0010000 000 310	-
Увеличение стоимости материальных запасов	200	000 0411 0010000 000 340	-
Расходы бюджета - ИТОГО	200	000 0411 1000000 000 960	-
Пособия по социальной помощи населению	200	000 0411 1000000 000 262	-
Увеличение стоимости основных средств	200	000 0411 1000000 000 310	-
Расходы бюджета - ИТОГО	200	000 0411 1020000 000 960	-
Увеличение стоимости основных средств	200	000 0411 1020000 000 310	-
Расходы бюджета - ИТОГО	200	000 0411 3310000 000 960	-
Увеличение стоимости основных средств	200	000 0411 3310000 000 310	-
Расходы бюджета - ИТОГО	200	000 0411 3380000 000 960	215,545,596.55
Прочие услуги	200	000 0411 3380000 000 226	5,867,000.00
Безвозмездные и безвозвратные перечисления государственным и муниципальным организациям	200	000 0411 3380000 000 241	20,370,000.00
Безвозмездные и безвозвратные перечисления организациям, за исключением государственных и муниципальных организаций	200	000 0411 3380000 000 242	84,959,600.00
Увеличение стоимости основных средств	200	000 0411 3380000 000 310	104,348,996.55
Расходы бюджета - ИТОГО	200	000 0411 3400000 000 960	219,168,098.52
Оплата труда	200	000 0411 3400000 000 211	-

F-56

Прочие выплаты	200	000 0411 3400000 000 212	-
Начисления на оплату труда	200	000 0411 3400000 000 213	-
Услуги связи	200	000 0411 3400000 000 221	-
Транспортные услуги	200	000 0411 3400000 000 222	-
Коммунальные услуги	200	000 0411 3400000 000 223	-
Услуги по содержанию имущества	200	000 0411 3400000 000 225	-
Прочие услуги	200	000 0411 3400000 000 226	-
Безвозмездные и безвозвратные перечисления организациям, за исключением государственных и муниципальных организаций	200	000 0411 3400000 000 242	41,006,000.00
Прочие расходы	200	000 0411 3400000 000 290	178,162,098.52
Увеличение стоимости основных средств	200	000 0411 3400000 000 310	-
Увеличение стоимости материальных запасов	200	000 0411 3400000 000 340	-
Расходы бюджета - ИТОГО	200	000 0411 3450000 000 960	-
Прочие услуги	200	000 0411 3450000 000 226	-
Безвозмездные и безвозвратные перечисления государственным и муниципальным организациям	200	000 0411 3450000 000 241	-
Безвозмездные и безвозвратные перечисления организациям, за исключением государственных и муниципальных организаций	200	000 0411 3450000 000 242	-
Прочие расходы	200	000 0411 3450000 000 290	-
Увеличение стоимости материальных запасов	200	000 0411 3450000 000 340	-
Расходы бюджета - ИТОГО	200	000 0411 5180000 000 960	-
Увеличение стоимости основных средств	200	000 0411 5180000 000 310	-
Расходы бюджета - ИТОГО	200	000 0411 5220000 000 960	36,094,000.00
Прочие услуги	200	000 0411 5220000 000 226	2,298,112.37
Безвозмездные и безвозвратные перечисления государственным и муниципальным организациям	200	000 0411 5220000 000 241	33,770,287.13
Безвозмездные и безвозвратные перечисления организациям, за исключением государственных и муниципальных организаций	200	000 0411 5220000 000 242	25,600.50
Прочие расходы	200	000 0411 5220000 000 290	-
Увеличение стоимости основных средств	200	000 0411 5220000 000 310	-
Расходы бюджета - ИТОГО	200	000 0501 1000000 000 960	-
Пособия по социальной помощи населению	200	000 0501 1000000 000 262	-
Расходы бюджета - ИТОГО	200	000 0501 3500000 000 960	-
Услуги по содержанию имущества	200	000 0501 3500000 000 225	-
Прочие услуги	200	000 0501 3500000 000 226	-
Безвозмездные и безвозвратные перечисления государственным и муниципальным организациям	200	000 0501 3500000 000 241	-
Безвозмездные и безвозвратные перечисления организациям, за исключением государственных и муниципальных организаций	200	000 0501 3500000 000 242	-
Социальные пособия, выплачиваемые организациями сектора государственного управления	200	000 0501 3500000 000 263	-
Увеличение стоимости основных средств	200	000 0501 3500000 000 310	-
Расходы бюджета - ИТОГО	200	000 0501 5180000 000 960	-
Услуги по содержанию имущества	200	000 0501 5180000 000 225	-
Расходы бюджета - ИТОГО	200	000 0501 5220000 000 960	-
Прочие услуги	200	000 0501 5220000 000 226	-
Увеличение стоимости основных средств	200	000 0501 5220000 000 310	-
Расходы бюджета - ИТОГО	200	000 0502 3510000 000 960	21,779,419.77
Услуги по содержанию имущества	200	000 0502 3510000 000 225	21,779,419.77
Прочие услуги	200	000 0502 3510000 000 226	-
Безвозмездные и безвозвратные перечисления	200	000 0502 3510000 000 241	-

F-57



государственным и муниципальным организациям			
Безвозмездные и безвозвратные перечисления организациям, за исключением государственных и муниципальных организаций	200	000 0502 3510000 000 242	-
Увеличение стоимости основных средств	200	000 0502 3510000 000 310	-
Расходы бюджета - ИТОГО	200	000 0502 5180000 000 960	-
Увеличение стоимости основных средств	200	000 0502 5180000 000 310	-
Расходы бюджета - ИТОГО	200	000 0502 5220000 000 960	-
Прочие услуги	200	000 0502 5220000 000 226	-
Расходы бюджета - ИТОГО	200	000 0504 0010000 000 960	-
Оплата труда	200	000 0504 0010000 000 211	-
Прочие выплаты	200	000 0504 0010000 000 212	-
Начисления на оплату труда	200	000 0504 0010000 000 213	-
Услуги связи	200	000 0504 0010000 000 221	-
Транспортные услуги	200	000 0504 0010000 000 222	-
Коммунальные услуги	200	000 0504 0010000 000 223	-
Арендная плата за пользование имуществом	200	000 0504 0010000 000 224	-
Услуги по содержанию имущества	200	000 0504 0010000 000 225	-
Прочие услуги	200	000 0504 0010000 000 226	-
Безвозмездные и безвозвратные перечисления государственным и муниципальным организациям	200	000 0504 0010000 000 241	-
Безвозмездные и безвозвратные перечисления организациям, за исключением государственных и муниципальных организаций	200	000 0504 0010000 000 242	-
Прочие расходы	200	000 0504 0010000 000 290	-
Увеличение стоимости основных средств	200	000 0504 0010000 000 310	-
Увеличение стоимости материальных запасов	200	000 0504 0010000 000 340	-
Расходы бюджета - ИТОГО	200	000 0504 0920000 000 960	-
Оплата труда	200	000 0504 0920000 000 211	-
Начисления на оплату труда	200	000 0504 0920000 000 213	-
Прочие услуги	200	000 0504 0920000 000 226	-
Расходы бюджета - ИТОГО	200	000 0504 1000000 000 960	2,000,000.00
Пособия по социальной помощи населению	200	000 0504 1000000 000 262	-
Увеличение стоимости основных средств	200	000 0504 1000000 000 310	2,000,000.00
Расходы бюджета - ИТОГО	200	000 0504 1020000 000 960	-
Безвозмездные и безвозвратные перечисления государственным и муниципальным организациям	200	000 0504 1020000 000 241	-
Безвозмездные и безвозвратные перечисления организациям, за исключением государственных и муниципальных организаций	200	000 0504 1020000 000 242	-
Пособия по социальной помощи населению	200	000 0504 1020000 000 262	-
Увеличение стоимости основных средств	200	000 0504 1020000 000 310	-
Расходы бюджета - ИТОГО	200	000 0504 3380000 000 960	915,791,240.47
Безвозмездные и безвозвратные перечисления государственным и муниципальным организациям	200	000 0504 3380000 000 241	10,000,000.00
Безвозмездные и безвозвратные перечисления организациям, за исключением государственных и муниципальных организаций	200	000 0504 3380000 000 242	843,589,830.00
Увеличение стоимости основных средств	200	000 0504 3380000 000 310	62,201,410.47
Расходы бюджета - ИТОГО	200	000 0504 3500000 000 960	2,100,000.00
Безвозмездные и безвозвратные перечисления организациям, за исключением государственных и муниципальных организаций	200	000 0504 3500000 000 242	2,100,000.00
Расходы бюджета - ИТОГО	200	000 0504 3510000 000 960	1,443,875.62

Безвозмездные и безвозвратные перечисления государственным и муниципальным организациям	200	000 0504 3510000 000 241	1,443,875.62
Расходы бюджета - ИТОГО	200	000 0504 5150000 000 960	-
Безвозмездные и безвозвратные перечисления государственным и муниципальным организациям	200	000 0504 5150000 000 241	-
Безвозмездные и безвозвратные перечисления организациям, за исключением государственных и муниципальных организаций	200	000 0504 5150000 000 242	-
Расходы бюджета - ИТОГО	200	000 0504 5170000 000 960	450,000.00
Прочие услуги	200	000 0504 5170000 000 226	450,000.00
Расходы бюджета - ИТОГО	200	000 0504 5180000 000 960	-
Услуги по содержанию имущества	200	000 0504 5180000 000 225	-
Безвозмездные и безвозвратные перечисления государственным и муниципальным организациям	200	000 0504 5180000 000 241	-
Увеличение стоимости основных средств	200	000 0504 5180000 000 310	-
Расходы бюджета - ИТОГО	200	000 0504 5220000 000 960	152,000.00
Прочие услуги	200	000 0504 5220000 000 226	152,000.00
Безвозмездные и безвозвратные перечисления организациям, за исключением государственных и муниципальных организаций	200	000 0504 5220000 000 242	-
Пособия по социальной помощи населению	200	000 0504 5220000 000 262	-
Увеличение стоимости основных средств	200	000 0504 5220000 000 310	-
Расходы бюджета - ИТОГО	200	000 0601 4000000 000 960	-
Прочие услуги	200	000 0601 4000000 000 226	-
Расходы бюджета - ИТОГО	200	000 0602 4100000 000 960	14,575,083.00
Прочие услуги	200	000 0602 4100000 000 226	14,575,083.00
Безвозмездные и безвозвратные перечисления государственным и муниципальным организациям	200	000 0602 4100000 000 241	-
Безвозмездные и безвозвратные перечисления организациям, за исключением государственных и муниципальных организаций	200	000 0602 4100000 000 242	-
Прочие расходы	200	000 0602 4100000 000 290	-
Расходы бюджета - ИТОГО	200	000 0602 4110000 000 960	-
Оплата труда	200	000 0602 4110000 000 211	-
Прочие выплаты	200	000 0602 4110000 000 212	-
Начисления на оплату труда	200	000 0602 4110000 000 213	-
Услуги связи	200	000 0602 4110000 000 221	-
Транспортные услуги	200	000 0602 4110000 000 222	-
Коммунальные услуги	200	000 0602 4110000 000 223	-
Услуги по содержанию имущества	200	000 0602 4110000 000 225	-
Прочие услуги	200	000 0602 4110000 000 226	-
Прочие расходы	200	000 0602 4110000 000 290	-
Увеличение стоимости основных средств	200	000 0602 4110000 000 310	-
Увеличение стоимости материальных запасов	200	000 0602 4110000 000 340	-
Расходы бюджета - ИТОГО	200	000 0602 5220000 000 960	2,736,362.33
Оплата труда	200	000 0602 5220000 000 211	32,000.00
Услуги связи	200	000 0602 5220000 000 221	15,105.18
Транспортные услуги	200	000 0602 5220000 000 222	90,114.00
Услуги по содержанию имущества	200	000 0602 5220000 000 225	267,784.00
Прочие услуги	200	000 0602 5220000 000 226	11,166.00
Прочие расходы	200	000 0602 5220000 000 290	63,321.76
Увеличение стоимости основных средств	200	000 0602 5220000 000 310	2,049,875.39
Увеличение стоимости материальных запасов	200	000 0602 5220000 000 340	206,996.00
Расходы бюджета - ИТОГО	200	000 0603 0810000 000 960	18,326,836.27
Прочие услуги	200	000 0603 0810000 000 226	18,326,836.27

F-59

Расходы бюджета - ИТОГО	200	000 0604 0010000 000 960	4,406,908.49
Оплата труда	200	000 0604 0010000 000 211	3,258,404.00
Прочие выплаты	200	000 0604 0010000 000 212	1,500.00
Начисления на оплату труда	200	000 0604 0010000 000 213	801,518.89
Услуги связи	200	000 0604 0010000 000 221	-
Транспортные услуги	200	000 0604 0010000 000 222	17,735.60
Арендная плата за пользование имуществом	200	000 0604 0010000 000 224	-
Услуги по содержанию имущества	200	000 0604 0010000 000 225	-
Прочие услуги	200	000 0604 0010000 000 226	327,750.00
Прочие расходы	200	000 0604 0010000 000 290	-
Увеличение стоимости основных средств	200	000 0604 0010000 000 310	-
Увеличение стоимости материальных запасов	200	000 0604 0010000 000 340	-
Расходы бюджета - ИТОГО	200	000 0604 1000000 000 960	-
Увеличение стоимости основных средств	200	000 0604 1000000 000 310	-
Расходы бюджета - ИТОГО	200	000 0604 1020000 000 960	13,245,010.00
Увеличение стоимости основных средств	200	000 0604 1020000 000 310	13,245,010.00
Расходы бюджета - ИТОГО	200	000 0604 3380000 000 960	151,835,466.45
Увеличение стоимости основных средств	200	000 0604 3380000 000 310	151,835,466.45
Расходы бюджета - ИТОГО	200	000 0604 4110000 000 960	10,915,003.28
Оплата труда	200	000 0604 4110000 000 211	6,645,733.32
Прочие выплаты	200	000 0604 4110000 000 212	900.00
Начисления на оплату труда	200	000 0604 4110000 000 213	1,509,230.88
Услуги связи	200	000 0604 4110000 000 221	177,153.07
Транспортные услуги	200	000 0604 4110000 000 222	53,557.58
Коммунальные услуги	200	000 0604 4110000 000 223	373,143.07
Арендная плата за пользование имуществом	200	000 0604 4110000 000 224	16,713.95
Услуги по содержанию имущества	200	000 0604 4110000 000 225	50,509.66
Прочие услуги	200	000 0604 4110000 000 226	325,670.34
Прочие расходы	200	000 0604 4110000 000 290	370,707.93
Увеличение стоимости основных средств	200	000 0604 4110000 000 310	254,996.58
Увеличение стоимости материальных запасов	200	000 0604 4110000 000 340	1,136,686.90
Расходы бюджета - ИТОГО	200	000 0604 4120000 000 960	100,344,383.70
Прочие выплаты	200	000 0604 4120000 000 212	20,000.00
Услуги связи	200	000 0604 4120000 000 221	149,583.38
Транспортные услуги	200	000 0604 4120000 000 222	80,000.00
Коммунальные услуги	200	000 0604 4120000 000 223	90,000.00
Арендная плата за пользование имуществом	200	000 0604 4120000 000 224	87,800.43
Услуги по содержанию имущества	200	000 0604 4120000 000 225	100,000.00
Прочие услуги	200	000 0604 4120000 000 226	98,476,999.89
Прочие расходы	200	000 0604 4120000 000 290	590,000.00
Увеличение стоимости основных средств	200	000 0604 4120000 000 310	300,000.00
Увеличение стоимости материальных запасов	200	000 0604 4120000 000 340	450,000.00
Расходы бюджета - ИТОГО	200	000 0604 5180000 000 960	-
Увеличение стоимости основных средств	200	000 0604 5180000 000 310	-
Расходы бюджета - ИТОГО	200	000 0604 5220000 000 960	-
Увеличение стоимости основных средств	200	000 0604 5220000 000 310	-
Расходы бюджета - ИТОГО	200	000 0701 4200000 000 960	510,298,279.29
Оплата труда	200	000 0701 4200000 000 211	321,987,337.79
Прочие выплаты	200	000 0701 4200000 000 212	5,586,958.59
Начисления на оплату труда	200	000 0701 4200000 000 213	84,120,920.55
Услуги связи	200	000 0701 4200000 000 221	1,353,825.05
Транспортные услуги	200	000 0701 4200000 000 222	607,154.22
Коммунальные услуги	200	000 0701 4200000 000 223	500,000.00

F-60

Арендная плата за пользование имуществом	200	000 0701 4200000 000 224	-
Услуги по содержанию имущества	200	000 0701 4200000 000 225	2,166,631.20
Прочие услуги	200	000 0701 4200000 000 226	2,617,321.86
Пособия по социальной помощи населению	200	000 0701 4200000 000 262	-
Прочие расходы	200	000 0701 4200000 000 290	1,640,869.60
Увеличение стоимости основных средств	200	000 0701 4200000 000 310	2,756,198.81
Увеличение стоимости материальных запасов	200	000 0701 4200000 000 340	86,961,061.62
Расходы бюджета - ИТОГО	200	000 0702 4210000 000 960	1,540,008,172.68
Оплата труда	200	000 0702 4210000 000 211	1,074,325,768.12
Прочие выплаты	200	000 0702 4210000 000 212	21,065,492.58
Начисления на оплату труда	200	000 0702 4210000 000 213	281,032,118.10
Услуги связи	200	000 0702 4210000 000 221	6,073,375.86
Транспортные услуги	200	000 0702 4210000 000 222	3,050,088.86
Коммунальные услуги	200	000 0702 4210000 000 223	-
Арендная плата за пользование имуществом	200	000 0702 4210000 000 224	-
Услуги по содержанию имущества	200	000 0702 4210000 000 225	7,668,984.52
Прочие услуги	200	000 0702 4210000 000 226	23,039,787.83
Безвозмездные и безвозвратные перечисления государственным и муниципальным организациям	200	000 0702 4210000 000 241	-
Пособия по социальной помощи населению	200	000 0702 4210000 000 262	-
Прочие расходы	200	000 0702 4210000 000 290	15,987,729.77
Увеличение стоимости основных средств	200	000 0702 4210000 000 310	8,322,061.87
Увеличение стоимости материальных запасов	200	000 0702 4210000 000 340	99,442,765.17
Расходы бюджета - ИТОГО	200	000 0702 4220000 000 960	256,403,449.96
Оплата труда	200	000 0702 4220000 000 211	99,366,805.96
Прочие выплаты	200	000 0702 4220000 000 212	1,584,320.58
Начисления на оплату труда	200	000 0702 4220000 000 213	25,966,767.92
Услуги связи	200	000 0702 4220000 000 221	534,989.05
Транспортные услуги	200	000 0702 4220000 000 222	271,815.74
Коммунальные услуги	200	000 0702 4220000 000 223	13,557,570.47
Арендная плата за пользование имуществом	200	000 0702 4220000 000 224	2,885,953.33
Услуги по содержанию имущества	200	000 0702 4220000 000 225	13,012,456.23
Прочие услуги	200	000 0702 4220000 000 226	2,402,877.06
Пособия по социальной помощи населению	200	000 0702 4220000 000 262	4,478,577.00
Прочие расходы	200	000 0702 4220000 000 290	1,506,584.50
Увеличение стоимости основных средств	200	000 0702 4220000 000 310	15,109,456.10
Увеличение стоимости материальных запасов	200	000 0702 4220000 000 340	75,725,276.02
Расходы бюджета - ИТОГО	200	000 0702 4230000 000 960	198,597,911.99
Оплата труда	200	000 0702 4230000 000 211	134,652,494.81
Прочие выплаты	200	000 0702 4230000 000 212	2,348,308.00
Начисления на оплату труда	200	000 0702 4230000 000 213	35,230,978.40
Услуги связи	200	000 0702 4230000 000 221	1,137,633.53
Транспортные услуги	200	000 0702 4230000 000 222	1,082,265.64
Коммунальные услуги	200	000 0702 4230000 000 223	1,612,629.38
Арендная плата за пользование имуществом	200	000 0702 4230000 000 224	403,948.77
Услуги по содержанию имущества	200	000 0702 4230000 000 225	7,011,607.24
Прочие услуги	200	000 0702 4230000 000 226	6,102,807.40
Пособия по социальной помощи населению	200	000 0702 4230000 000 262	-
Социальные пособия, выплачиваемые организациями сектора государственного управления	200	000 0702 4230000 000 263	-
Прочие расходы	200	000 0702 4230000 000 290	2,114,416.00
Увеличение стоимости основных средств	200	000 0702 4230000 000 310	2,125,496.21
Увеличение стоимости нематериальных активов	200	000 0702 4230000 000 320	-
Увеличение стоимости материальных запасов	200	000 0702 4230000 000 340	4,775,326.61

F-61

Расходы бюджета - ИТОГО	200	000 0702 4240000 000 960	114,693,556.07
Оплата труда	200	000 0702 4240000 000 211	38,223,999.37
Прочие выплаты	200	000 0702 4240000 000 212	557,000.00
Начисления на оплату труда	200	000 0702 4240000 000 213	10,015,000.00
Услуги связи	200	000 0702 4240000 000 221	356,700.92
Транспортные услуги	200	000 0702 4240000 000 222	191,000.00
Коммунальные услуги	200	000 0702 4240000 000 223	15,822,080.74
Услуги по содержанию имущества	200	000 0702 4240000 000 225	6,010,996.83
Прочие услуги	200	000 0702 4240000 000 226	1,280,547.59
Пособия по социальной помощи населению	200	000 0702 4240000 000 262	920,000.00
Прочие расходы	200	000 0702 4240000 000 290	1,326,000.00
Увеличение стоимости основных средств	200	000 0702 4240000 000 310	9,422,999.72
Увеличение стоимости материальных запасов	200	000 0702 4240000 000 340	30,567,230.90
Расходы бюджета - ИТОГО	200	000 0702 5180000 000 960	-
Прочие услуги	200	000 0702 5180000 000 226	-
Расходы бюджета - ИТОГО	200	000 0703 4250000 000 960	446,774,795.82
Оплата труда	200	000 0703 4250000 000 211	156,847,598.73
Прочие выплаты	200	000 0703 4250000 000 212	3,192,798.95
Начисления на оплату труда	200	000 0703 4250000 000 213	40,875,847.71
Услуги связи	200	000 0703 4250000 000 221	775,868.72
Транспортные услуги	200	000 0703 4250000 000 222	215,000.00
Коммунальные услуги	200	000 0703 4250000 000 223	58,247,792.02
Арендная плата за пользование имуществом	200	000 0703 4250000 000 224	507,999.60
Услуги по содержанию имущества	200	000 0703 4250000 000 225	26,708,806.29
Прочие услуги	200	000 0703 4250000 000 226	4,247,935.50
Пособия по социальной помощи населению	200	000 0703 4250000 000 262	47,647,954.95
Прочие расходы	200	000 0703 4250000 000 290	34,442,357.20
Увеличение стоимости основных средств	200	000 0703 4250000 000 310	23,961,193.14
Увеличение стоимости материальных запасов	200	000 0703 4250000 000 340	49,103,643.01
Расходы бюджета - ИТОГО	200	000 0704 4270000 000 960	703,702,292.06
Оплата труда	200	000 0704 4270000 000 211	312,603,712.93
Прочие выплаты	200	000 0704 4270000 000 212	5,302,537.60
Начисления на оплату труда	200	000 0704 4270000 000 213	81,311,842.93
Услуги связи	200	000 0704 4270000 000 221	1,225,240.92
Транспортные услуги	200	000 0704 4270000 000 222	589,326.13
Коммунальные услуги	200	000 0704 4270000 000 223	86,366,893.96
Арендная плата за пользование имуществом	200	000 0704 4270000 000 224	1,989,842.22
Услуги по содержанию имущества	200	000 0704 4270000 000 225	37,322,752.74
Прочие услуги	200	000 0704 4270000 000 226	3,797,940.20
Пособия по социальной помощи населению	200	000 0704 4270000 000 262	50,073,996.19
Прочие расходы	200	000 0704 4270000 000 290	55,997,413.86
Увеличение стоимости основных средств	200	000 0704 4270000 000 310	28,997,823.86
Увеличение стоимости материальных запасов	200	000 0704 4270000 000 340	38,122,968.52
Расходы бюджета - ИТОГО	200	000 0705 4280000 000 960	19,045,927.15
Оплата труда	200	000 0705 4280000 000 211	6,742,000.00
Прочие выплаты	200	000 0705 4280000 000 212	119,039.64
Начисления на оплату труда	200	000 0705 4280000 000 213	1,744,887.65
Услуги связи	200	000 0705 4280000 000 221	665,000.00
Транспортные услуги	200	000 0705 4280000 000 222	75,000.00
Коммунальные услуги	200	000 0705 4280000 000 223	449,999.86
Услуги по содержанию имущества	200	000 0705 4280000 000 225	447,000.00
Прочие услуги	200	000 0705 4280000 000 226	8,611,000.00
Прочие расходы	200	000 0705 4280000 000 290	2,000.00

Увеличение стоимости материальных запасов	200	000 0705 4280000 000 340	190,000.00
Расходы бюджета - ИТОГО	200	000 0705 4290000 000 960	11,942,977.79
Оплата труда	200	000 0705 4290000 000 211	3,865,544.27
Прочие выплаты	200	000 0705 4290000 000 212	207,504.92
Начисления на оплату труда	200	000 0705 4290000 000 213	978,428.60
Услуги связи	200	000 0705 4290000 000 221	10,000.00
Транспортные услуги	200	000 0705 4290000 000 222	13,900.00
Коммунальные услуги	200	000 0705 4290000 000 223	329,900.00
Арендная плата за пользование имуществом	200	000 0705 4290000 000 224	-
Услуги по содержанию имущества	200	000 0705 4290000 000 225	1,210,000.00
Прочие услуги	200	000 0705 4290000 000 226	4,039,800.00
Безвозмездные и безвозвратные перечисления государственным и муниципальным организациям	200	000 0705 4290000 000 241	3,000.00
Увеличение стоимости основных средств	200	000 0705 4290000 000 310	1,135,000.00
Увеличение стоимости материальных запасов	200	000 0705 4290000 000 340	149,900.00
Расходы бюджета - ИТОГО	200	000 0706 4300000 000 960	315,000.00
Оплата труда	200	000 0706 4300000 000 211	-
Прочие выплаты	200	000 0706 4300000 000 212	-
Начисления на оплату труда	200	000 0706 4300000 000 213	-
Услуги связи	200	000 0706 4300000 000 221	-
Транспортные услуги	200	000 0706 4300000 000 222	-
Коммунальные услуги	200	000 0706 4300000 000 223	-
Услуги по содержанию имущества	200	000 0706 4300000 000 225	-
Прочие услуги	200	000 0706 4300000 000 226	-
Безвозмездные и безвозвратные перечисления государственным и муниципальным организациям	200	000 0706 4300000 000 241	302,400.00
Безвозмездные и безвозвратные перечисления организациям, за исключением государственных и муниципальных организаций	200	000 0706 4300000 000 242	12,600.00
Пособия по социальной помощи населению	200	000 0706 4300000 000 262	-
Прочие расходы	200	000 0706 4300000 000 290	-
Увеличение стоимости основных средств	200	000 0706 4300000 000 310	-
Увеличение стоимости материальных запасов	200	000 0706 4300000 000 340	-
Расходы бюджета - ИТОГО	200	000 0707 0010000 000 960	-
Оплата труда	200	000 0707 0010000 000 211	-
Начисления на оплату труда	200	000 0707 0010000 000 213	-
Услуги связи	200	000 0707 0010000 000 221	-
Транспортные услуги	200	000 0707 0010000 000 222	-
Коммунальные услуги	200	000 0707 0010000 000 223	-
Услуги по содержанию имущества	200	000 0707 0010000 000 225	-
Прочие услуги	200	000 0707 0010000 000 226	-
Прочие расходы	200	000 0707 0010000 000 290	-
Увеличение стоимости основных средств	200	000 0707 0010000 000 310	-
Увеличение стоимости материальных запасов	200	000 0707 0010000 000 340	-
Расходы бюджета - ИТОГО	200	000 0707 4310000 000 960	25,117,471.58
Оплата труда	200	000 0707 4310000 000 211	3,131,000.00
Прочие выплаты	200	000 0707 4310000 000 212	24,205.00
Начисления на оплату труда	200	000 0707 4310000 000 213	817,858.25
Услуги связи	200	000 0707 4310000 000 221	83,300.00
Транспортные услуги	200	000 0707 4310000 000 222	634,317.25
Коммунальные услуги	200	000 0707 4310000 000 223	796,728.14
Арендная плата за пользование имуществом	200	000 0707 4310000 000 224	14,800.00
Услуги по содержанию имущества	200	000 0707 4310000 000 225	2,701,600.00
Прочие услуги	200	000 0707 4310000 000 226	10,797,811.56

Безвозмездные и безвозвратные перечисления организациям, за исключением государственных и муниципальных организаций	200	000 0707 4310000 000 242	2,900,000.00
Прочие расходы	200	000 0707 4310000 000 290	545,035.00
Увеличение стоимости основных средств	200	000 0707 4310000 000 310	1,499,000.00
Увеличение стоимости нематериальных активов	200	000 0707 4310000 000 320	-
Увеличение стоимости материальных запасов	200	000 0707 4310000 000 340	1,171,816.38
Расходы бюджета - ИТОГО	200	000 0707 4320000 000 960	62,054,223.18
Оплата труда	200	000 0707 4320000 000 211	-
Прочие выплаты	200	000 0707 4320000 000 212	-
Начисления на оплату труда	200	000 0707 4320000 000 213	-
Услуги связи	200	000 0707 4320000 000 221	-
Транспортные услуги	200	000 0707 4320000 000 222	-
Коммунальные услуги	200	000 0707 4320000 000 223	-
Арендная плата за пользование имуществом	200	000 0707 4320000 000 224	-
Услуги по содержанию имущества	200	000 0707 4320000 000 225	-
Прочие услуги	200	000 0707 4320000 000 226	62,054,223.18
Пособия по социальной помощи населению	200	000 0707 4320000 000 262	-
Прочие расходы	200	000 0707 4320000 000 290	-
Увеличение стоимости основных средств	200	000 0707 4320000 000 310	-
Увеличение стоимости материальных запасов	200	000 0707 4320000 000 340	-
Расходы бюджета - ИТОГО	200	000 0707 5220000 000 960	899,544.37
Услуги связи	200	000 0707 5220000 000 221	-
Транспортные услуги	200	000 0707 5220000 000 222	5,400.00
Услуги по содержанию имущества	200	000 0707 5220000 000 225	-
Прочие услуги	200	000 0707 5220000 000 226	851,544.37
Прочие расходы	200	000 0707 5220000 000 290	26,600.00
Увеличение стоимости основных средств	200	000 0707 5220000 000 310	-
Увеличение стоимости материальных запасов	200	000 0707 5220000 000 340	16,000.00
Расходы бюджета - ИТОГО	200	000 0709 0010000 000 960	63,678,147.10
Оплата труда	200	000 0709 0010000 000 211	45,495,100.00
Прочие выплаты	200	000 0709 0010000 000 212	116,100.00
Начисления на оплату труда	200	000 0709 0010000 000 213	11,432,030.58
Услуги связи	200	000 0709 0010000 000 221	1,182,000.00
Транспортные услуги	200	000 0709 0010000 000 222	304,237.00
Коммунальные услуги	200	000 0709 0010000 000 223	1,658,179.52
Арендная плата за пользование имуществом	200	000 0709 0010000 000 224	301,000.00
Услуги по содержанию имущества	200	000 0709 0010000 000 225	756,850.00
Прочие услуги	200	000 0709 0010000 000 226	934,400.00
Прочие расходы	200	000 0709 0010000 000 290	-
Увеличение стоимости основных средств	200	000 0709 0010000 000 310	302,250.00
Увеличение стоимости материальных запасов	200	000 0709 0010000 000 340	1,196,000.00
Расходы бюджета - ИТОГО	200	000 0709 0300000 000 960	155,618,083.76
Услуги по содержанию имущества	200	000 0709 0300000 000 225	11,544,599.97
Прочие услуги	200	000 0709 0300000 000 226	26,763,665.15
Прочие расходы	200	000 0709 0300000 000 290	15,000,000.00
Увеличение стоимости основных средств	200	000 0709 0300000 000 310	101,487,981.33
Увеличение стоимости материальных запасов	200	000 0709 0300000 000 340	821,837.31
Расходы бюджета - ИТОГО	200	000 0709 1000000 000 960	-
Увеличение стоимости основных средств	200	000 0709 1000000 000 310	-
Расходы бюджета - ИТОГО	200	000 0709 1020000 000 960	-
Увеличение стоимости основных средств	200	000 0709 1020000 000 310	-
Расходы бюджета - ИТОГО	200	000 0709 3380000 000 960	555,293,190.34

Безвозмездные и безвозвратные перечисления государственным и муниципальным организациям	200	000 0709 3380000 000 241	72,994,634.00
Безвозмездные и безвозвратные перечисления организациям, за исключением государственных и муниципальных организаций	200	000 0709 3380000 000 242	16,450,000.00
Увеличение стоимости основных средств	200	000 0709 3380000 000 310	465,848,556.34
Расходы бюджета - ИТОГО	200	000 0709 4350000 000 960	254,643,600.55
Оплата труда	200	000 0709 4350000 000 211	117,169,598.79
Прочие выплаты	200	000 0709 4350000 000 212	2,017,657.04
Начисления на оплату труда	200	000 0709 4350000 000 213	30,555,864.58
Услуги связи	200	000 0709 4350000 000 221	1,755,414.49
Транспортные услуги	200	000 0709 4350000 000 222	3,609,014.65
Коммунальные услуги	200	000 0709 4350000 000 223	1,036,392.67
Арендная плата за пользование имуществом	200	000 0709 4350000 000 224	10,834,299.26
Услуги по содержанию имущества	200	000 0709 4350000 000 225	4,999,560.02
Прочие услуги	200	000 0709 4350000 000 226	51,947,970.87
Безвозмездные и безвозвратные перечисления государственным и муниципальным организациям	200	000 0709 4350000 000 241	-
Безвозмездные и безвозвратные перечисления организациям, за исключением государственных и муниципальных организаций	200	000 0709 4350000 000 242	-
Прочие расходы	200	000 0709 4350000 000 290	5,610,323.96
Увеличение стоимости основных средств	200	000 0709 4350000 000 310	16,723,952.54
Увеличение стоимости материальных запасов	200	000 0709 4350000 000 340	8,383,551.68
Расходы бюджета - ИТОГО	200	000 0709 4360000 000 960	145,964,097.81
Транспортные услуги	200	000 0709 4360000 000 222	49,830.00
Арендная плата за пользование имуществом	200	000 0709 4360000 000 224	186,600.00
Прочие услуги	200	000 0709 4360000 000 226	23,236,047.80
Безвозмездные и безвозвратные перечисления государственным и муниципальным организациям	200	000 0709 4360000 000 241	7,472,000.00
Безвозмездные и безвозвратные перечисления организациям, за исключением государственных и муниципальных организаций	200	000 0709 4360000 000 242	7,306,000.00
Пособия по социальной помощи населению	200	000 0709 4360000 000 262	5,052,600.00
Прочие расходы	200	000 0709 4360000 000 290	10,999,150.00
Увеличение стоимости основных средств	200	000 0709 4360000 000 310	91,123,470.01
Увеличение стоимости материальных запасов	200	000 0709 4360000 000 340	538,400.00
Расходы бюджета - ИТОГО	200	000 0709 4520000 000 960	-
Оплата труда	200	000 0709 4520000 000 211	-
Прочие выплаты	200	000 0709 4520000 000 212	-
Начисления на оплату труда	200	000 0709 4520000 000 213	-
Услуги связи	200	000 0709 4520000 000 221	-
Транспортные услуги	200	000 0709 4520000 000 222	-
Коммунальные услуги	200	000 0709 4520000 000 223	-
Арендная плата за пользование имуществом	200	000 0709 4520000 000 224	-
Услуги по содержанию имущества	200	000 0709 4520000 000 225	-
Прочие услуги	200	000 0709 4520000 000 226	-
Прочие расходы	200	000 0709 4520000 000 290	-
Увеличение стоимости основных средств	200	000 0709 4520000 000 310	-
Увеличение стоимости материальных запасов	200	000 0709 4520000 000 340	-
Расходы бюджета - ИТОГО	200	000 0709 5180000 000 960	-
Увеличение стоимости основных средств	200	000 0709 5180000 000 310	-
Расходы бюджета - ИТОГО	200	000 0709 5220000 000 960	200,410,682.90
Прочие выплаты	200	000 0709 5220000 000 212	9,000.00
Услуги связи	200	000 0709 5220000 000 221	6,178,275.50

F-65



Транспортные услуги	200	000 0709 5220000 000 222	5,000.00
Арендная плата за пользование имуществом	200	000 0709 5220000 000 224	15,000.00
Услуги по содержанию имущества	200	000 0709 5220000 000 225	1,053,303.23
Прочие услуги	200	000 0709 5220000 000 226	54,856,062.01
Прочие расходы	200	000 0709 5220000 000 290	18,000.00
Увеличение стоимости основных средств	200	000 0709 5220000 000 310	137,790,709.78
Увеличение стоимости материальных запасов	200	000 0709 5220000 000 340	485,332.38
Расходы бюджета - ИТОГО	200	000 0801 4400000 000 960	31,426,844.86
Оплата труда	200	000 0801 4400000 000 211	5,030,673.31
Прочие выплаты	200	000 0801 4400000 000 212	35,800.00
Начисления на оплату труда	200	000 0801 4400000 000 213	1,298,963.74
Услуги связи	200	000 0801 4400000 000 221	391,969.78
Транспортные услуги	200	000 0801 4400000 000 222	362,553.80
Коммунальные услуги	200	000 0801 4400000 000 223	718,211.72
Арендная плата за пользование имуществом	200	000 0801 4400000 000 224	424,000.00
Услуги по содержанию имущества	200	000 0801 4400000 000 225	4,767,777.51
Прочие услуги	200	000 0801 4400000 000 226	11,489,964.10
Прочие расходы	200	000 0801 4400000 000 290	5,437,749.54
Увеличение стоимости основных средств	200	000 0801 4400000 000 310	904,655.93
Увеличение стоимости материальных запасов	200	000 0801 4400000 000 340	564,525.43
Расходы бюджета - ИТОГО	200	000 0801 4410000 000 960	22,740,458.02
Оплата труда	200	000 0801 4410000 000 211	6,537,947.52
Прочие выплаты	200	000 0801 4410000 000 212	132,000.00
Начисления на оплату труда	200	000 0801 4410000 000 213	1,619,601.48
Услуги связи	200	000 0801 4410000 000 221	243,000.00
Транспортные услуги	200	000 0801 4410000 000 222	153,400.00
Коммунальные услуги	200	000 0801 4410000 000 223	2,380,678.41
Арендная плата за пользование имуществом	200	000 0801 4410000 000 224	19,000.00
Услуги по содержанию имущества	200	000 0801 4410000 000 225	2,139,000.00
Прочие услуги	200	000 0801 4410000 000 226	7,370,340.00
Прочие расходы	200	000 0801 4410000 000 290	3,000.00
Увеличение стоимости основных средств	200	000 0801 4410000 000 310	1,772,599.90
Увеличение стоимости материальных запасов	200	000 0801 4410000 000 340	369,890.71
Расходы бюджета - ИТОГО	200	000 0801 4420000 000 960	39,037,939.97
Оплата труда	200	000 0801 4420000 000 211	9,233,832.65
Прочие выплаты	200	000 0801 4420000 000 212	17,965.36
Начисления на оплату труда	200	000 0801 4420000 000 213	2,488,684.76
Услуги связи	200	000 0801 4420000 000 221	476,473.67
Транспортные услуги	200	000 0801 4420000 000 222	62,771.59
Коммунальные услуги	200	000 0801 4420000 000 223	1,398,858.42
Арендная плата за пользование имуществом	200	000 0801 4420000 000 224	1,338,996.56
Услуги по содержанию имущества	200	000 0801 4420000 000 225	13,117,119.10
Прочие услуги	200	000 0801 4420000 000 226	6,028,032.81
Прочие расходы	200	000 0801 4420000 000 290	239,073.85
Увеличение стоимости основных средств	200	000 0801 4420000 000 310	4,013,432.17
Увеличение стоимости материальных запасов	200	000 0801 4420000 000 340	622,699.03
Расходы бюджета - ИТОГО	200	000 0801 4430000 000 960	113,126,688.77
Оплата труда	200	000 0801 4430000 000 211	57,430,780.19
Прочие выплаты	200	000 0801 4430000 000 212	326,100.00
Начисления на оплату труда	200	000 0801 4430000 000 213	15,025,400.00
Услуги связи	200	000 0801 4430000 000 221	376,000.00
Транспортные услуги	200	000 0801 4430000 000 222	1,111,699.75
Коммунальные услуги	200	000 0801 4430000 000 223	5,262,221.88

Арендная плата за пользование имуществом	200	000 0801 4430000 000 224	392,000.00
Услуги по содержанию имущества	200	000 0801 4430000 000 225	8,203,507.79
Прочие услуги	200	000 0801 4430000 000 226	9,908,669.56
Прочие расходы	200	000 0801 4430000 000 290	12,000.00
Увеличение стоимости основных средств	200	000 0801 4430000 000 310	10,316,663.02
Увеличение стоимости нематериальных активов	200	000 0801 4430000 000 320	150,000.00
Увеличение стоимости материальных запасов	200	000 0801 4430000 000 340	4,611,646.58
Расходы бюджета - ИТОГО	200	000 0801 4500000 000 960	5,760,767.86
Прочие выплаты	200	000 0801 4500000 000 212	239,966.09
Транспортные услуги	200	000 0801 4500000 000 222	503,174.00
Коммунальные услуги	200	000 0801 4500000 000 223	-
Услуги по содержанию имущества	200	000 0801 4500000 000 225	-
Прочие услуги	200	000 0801 4500000 000 226	2,150,321.68
Безвозмездные и безвозвратные перечисления государственным и муниципальным организациям	200	000 0801 4500000 000 241	-
Безвозмездные и безвозвратные перечисления организациям, за исключением государственных и муниципальных организаций	200	000 0801 4500000 000 242	-
Прочие расходы	200	000 0801 4500000 000 290	2,837,206.09
Увеличение стоимости основных средств	200	000 0801 4500000 000 310	-
Увеличение стоимости материальных запасов	200	000 0801 4500000 000 340	30,100.00
Расходы бюджета - ИТОГО	200	000 0801 4520000 000 960	-
Оплата труда	200	000 0801 4520000 000 211	-
Прочие выплаты	200	000 0801 4520000 000 212	-
Начисления на оплату труда	200	000 0801 4520000 000 213	-
Услуги связи	200	000 0801 4520000 000 221	-
Транспортные услуги	200	000 0801 4520000 000 222	-
Коммунальные услуги	200	000 0801 4520000 000 223	-
Услуги по содержанию имущества	200	000 0801 4520000 000 225	-
Прочие услуги	200	000 0801 4520000 000 226	-
Прочие расходы	200	000 0801 4520000 000 290	-
Увеличение стоимости основных средств	200	000 0801 4520000 000 310	-
Увеличение стоимости материальных запасов	200	000 0801 4520000 000 340	-
Расходы бюджета - ИТОГО	200	000 0801 5180000 000 960	-
Прочие услуги	200	000 0801 5180000 000 226	-
Расходы бюджета - ИТОГО	200	000 0801 5220000 000 960	14,286,577.34
Прочие выплаты	200	000 0801 5220000 000 212	2,800.00
Транспортные услуги	200	000 0801 5220000 000 222	629,433.30
Арендная плата за пользование имуществом	200	000 0801 5220000 000 224	137,000.00
Услуги по содержанию имущества	200	000 0801 5220000 000 225	-
Прочие услуги	200	000 0801 5220000 000 226	10,923,311.26
Безвозмездные и безвозвратные перечисления организациям, за исключением государственных и муниципальных организаций	200	000 0801 5220000 000 242	53,127.80
Прочие расходы	200	000 0801 5220000 000 290	1,728,182.00
Увеличение стоимости основных средств	200	000 0801 5220000 000 310	563,948.00
Увеличение стоимости материальных запасов	200	000 0801 5220000 000 340	248,774.98
Расходы бюджета - ИТОГО	200	000 0802 4500000 000 960	2,527,000.00
Прочие услуги	200	000 0802 4500000 000 226	-
Безвозмездные и безвозвратные перечисления государственным и муниципальным организациям	200	000 0802 4500000 000 241	2,527,000.00
Расходы бюджета - ИТОГО	200	000 0803 4500000 000 960	-
Прочие услуги	200	000 0803 4500000 000 226	-
Расходы бюджета - ИТОГО	200	000 0803 4530000 000 960	-

F-67

Оплата труда	200	000 0803 4530000 000 211	-
Прочие выплаты	200	000 0803 4530000 000 212	-
Начисления на оплату труда	200	000 0803 4530000 000 213	-
Услуги связи	200	000 0803 4530000 000 221	-
Транспортные услуги	200	000 0803 4530000 000 222	-
Коммунальные услуги	200	000 0803 4530000 000 223	-
Услуги по содержанию имущества	200	000 0803 4530000 000 225	-
Прочие услуги	200	000 0803 4530000 000 226	-
Безвозмездные и безвозвратные перечисления государственным и муниципальным организациям	200	000 0803 4530000 000 241	-
Безвозмездные и безвозвратные перечисления организациям, за исключением государственных и муниципальных организаций	200	000 0803 4530000 000 242	-
Увеличение стоимости основных средств	200	000 0803 4530000 000 310	-
Увеличение стоимости материальных запасов	200	000 0803 4530000 000 340	-
Расходы бюджета - ИТОГО	200	000 0804 4560000 000 960	-
Безвозмездные и безвозвратные перечисления государственным и муниципальным организациям	200	000 0804 4560000 000 241	-
Безвозмездные и безвозвратные перечисления организациям, за исключением государственных и муниципальных организаций	200	000 0804 4560000 000 242	-
Расходы бюджета - ИТОГО	200	000 0804 4570000 000 960	46,709,942.00
Безвозмездные и безвозвратные перечисления государственным и муниципальным организациям	200	000 0804 4570000 000 241	-
Безвозмездные и безвозвратные перечисления организациям, за исключением государственных и муниципальных организаций	200	000 0804 4570000 000 242	46,709,942.00
Увеличение стоимости основных средств	200	000 0804 4570000 000 310	-
Расходы бюджета - ИТОГО	200	000 0805 0810000 000 960	1,950,000.00
Прочие услуги	200	000 0805 0810000 000 226	1,950,000.00
Расходы бюджета - ИТОГО	200	000 0806 0010000 000 960	20,299,423.82
Оплата труда	200	000 0806 0010000 000 211	15,961,978.04
Прочие выплаты	200	000 0806 0010000 000 212	20,911.04
Начисления на оплату труда	200	000 0806 0010000 000 213	3,860,111.43
Услуги связи	200	000 0806 0010000 000 221	24,320.20
Транспортные услуги	200	000 0806 0010000 000 222	182,073.80
Коммунальные услуги	200	000 0806 0010000 000 223	45,649.27
Услуги по содержанию имущества	200	000 0806 0010000 000 225	5,991.71
Прочие услуги	200	000 0806 0010000 000 226	198,038.33
Пособия по социальной помощи населению	200	000 0806 0010000 000 262	-
Прочие расходы	200	000 0806 0010000 000 290	350.00
Увеличение стоимости основных средств	200	000 0806 0010000 000 310	-
Увеличение стоимости материальных запасов	200	000 0806 0010000 000 340	-
Расходы бюджета - ИТОГО	200	000 0806 1020000 000 960	-
Увеличение стоимости основных средств	200	000 0806 1020000 000 310	-
Расходы бюджета - ИТОГО	200	000 0806 3380000 000 960	248,412,350.09
Безвозмездные и безвозвратные перечисления организациям, за исключением государственных и муниципальных организаций	200	000 0806 3380000 000 242	42,999,000.00
Увеличение стоимости основных средств	200	000 0806 3380000 000 310	205,413,350.09
Расходы бюджета - ИТОГО	200	000 0806 4500000 000 960	12,052,000.00
Прочие услуги	200	000 0806 4500000 000 226	7,620,000.00
Безвозмездные и безвозвратные перечисления государственным и муниципальным организациям	200	000 0806 4500000 000 241	1,549,000.00

Безвозмездные и безвозвратные перечисления организациям, за исключением государственных и муниципальных организаций	200	000 0806 4500000 000 242	2,343,000.00
Прочие расходы	200	000 0806 4500000 000 290	540,000.00
Увеличение стоимости основных средств	200	000 0806 4500000 000 310	-
Расходы бюджета - ИТОГО	200	000 0806 5180000 000 960	-
Увеличение стоимости основных средств	200	000 0806 5180000 000 310	-
Расходы бюджета - ИТОГО	200	000 0806 5220000 000 960	-
Увеличение стоимости основных средств	200	000 0806 5220000 000 310	-
Расходы бюджета - ИТОГО	200	000 0901 4290000 000 960	764,965.24
Прочие услуги	200	000 0901 4290000 000 226	764,965.24
Расходы бюджета - ИТОГО	200	000 0901 4520000 000 960	-
Оплата труда	200	000 0901 4520000 000 211	-
Начисления на оплату труда	200	000 0901 4520000 000 213	-
Увеличение стоимости материальных запасов	200	000 0901 4520000 000 340	-
Расходы бюджета - ИТОГО	200	000 0901 4690000 000 960	687,647,848.08
Оплата труда	200	000 0901 4690000 000 211	242,273,208.31
Прочие выплаты	200	000 0901 4690000 000 212	618,132.80
Начисления на оплату труда	200	000 0901 4690000 000 213	62,610,742.45
Услуги связи	200	000 0901 4690000 000 221	2,259,240.52
Транспортные услуги	200	000 0901 4690000 000 222	9,099,853.88
Коммунальные услуги	200	000 0901 4690000 000 223	29,017,260.91
Арендная плата за пользование имуществом	200	000 0901 4690000 000 224	1,243,562.44
Услуги по содержанию имущества	200	000 0901 4690000 000 225	35,178,510.11
Прочие услуги	200	000 0901 4690000 000 226	36,928,281.36
Пособия по социальной помощи населению	200	000 0901 4690000 000 262	5,400.00
Прочие расходы	200	000 0901 4690000 000 290	969,101.70
Увеличение стоимости основных средств	200	000 0901 4690000 000 310	55,713,971.94
Увеличение стоимости материальных запасов	200	000 0901 4690000 000 340	211,730,581.66
Расходы бюджета - ИТОГО	200	000 0901 4700000 000 960	768,151,455.11
Оплата труда	200	000 0901 4700000 000 211	131,648,295.73
Прочие выплаты	200	000 0901 4700000 000 212	244,621.12
Начисления на оплату труда	200	000 0901 4700000 000 213	34,482,393.06
Услуги связи	200	000 0901 4700000 000 221	2,428,941.00
Транспортные услуги	200	000 0901 4700000 000 222	1,633,225.53
Коммунальные услуги	200	000 0901 4700000 000 223	37,529,100.30
Арендная плата за пользование имуществом	200	000 0901 4700000 000 224	94,000.00
Услуги по содержанию имущества	200	000 0901 4700000 000 225	78,686,787.09
Прочие услуги	200	000 0901 4700000 000 226	183,895,930.24
Пособия по социальной помощи населению	200	000 0901 4700000 000 262	-
Прочие расходы	200	000 0901 4700000 000 290	850,700.00
Увеличение стоимости основных средств	200	000 0901 4700000 000 310	84,491,567.46
Увеличение стоимости материальных запасов	200	000 0901 4700000 000 340	212,165,893.58
Расходы бюджета - ИТОГО	200	000 0901 4710000 000 960	90,238,954.00
Оплата труда	200	000 0901 4710000 000 211	25,784,537.26
Прочие выплаты	200	000 0901 4710000 000 212	10,500.00
Начисления на оплату труда	200	000 0901 4710000 000 213	6,401,950.30
Услуги связи	200	000 0901 4710000 000 221	750,503.42
Транспортные услуги	200	000 0901 4710000 000 222	123,170.66
Коммунальные услуги	200	000 0901 4710000 000 223	194,000.00
Арендная плата за пользование имуществом	200	000 0901 4710000 000 224	-
Услуги по содержанию имущества	200	000 0901 4710000 000 225	1,140,800.00
Прочие услуги	200	000 0901 4710000 000 226	2,201,287.58
Прочие расходы	200	000 0901 4710000 000 290	70,072.50

F-69

Увеличение стоимости основных средств	200	000 0901 4710000 000 310	48,456,666.20
Увеличение стоимости материальных запасов	200	000 0901 4710000 000 340	5,105,466.08
Расходы бюджета - ИТОГО	200	000 0901 4720000 000 960	98,005,911.81
Оплата труда	200	000 0901 4720000 000 211	23,716,000.00
Прочие выплаты	200	000 0901 4720000 000 212	176,000.00
Начисления на оплату труда	200	000 0901 4720000 000 213	6,213,000.00
Услуги связи	200	000 0901 4720000 000 221	140,000.00
Транспортные услуги	200	000 0901 4720000 000 222	218,000.00
Коммунальные услуги	200	000 0901 4720000 000 223	3,049,000.00
Арендная плата за пользование имуществом	200	000 0901 4720000 000 224	-
Услуги по содержанию имущества	200	000 0901 4720000 000 225	2,956,200.00
Прочие услуги	200	000 0901 4720000 000 226	683,300.00
Прочие расходы	200	000 0901 4720000 000 290	-
Увеличение стоимости основных средств	200	000 0901 4720000 000 310	6,308,000.00
Увеличение стоимости материальных запасов	200	000 0901 4720000 000 340	54,546,411.81
Расходы бюджета - ИТОГО	200	000 0901 4730000 000 960	7,526,192.03
Оплата труда	200	000 0901 4730000 000 211	2,022,583.31
Прочие выплаты	200	000 0901 4730000 000 212	27,784.00
Начисления на оплату труда	200	000 0901 4730000 000 213	522,909.29
Услуги связи	200	000 0901 4730000 000 221	27,999.60
Транспортные услуги	200	000 0901 4730000 000 222	2,186.50
Коммунальные услуги	200	000 0901 4730000 000 223	551,171.81
Услуги по содержанию имущества	200	000 0901 4730000 000 225	653,000.00
Прочие услуги	200	000 0901 4730000 000 226	187,607.84
Прочие расходы	200	000 0901 4730000 000 290	11,349.80
Увеличение стоимости основных средств	200	000 0901 4730000 000 310	1,259,600.00
Увеличение стоимости материальных запасов	200	000 0901 4730000 000 340	2,259,999.88
Расходы бюджета - ИТОГО	200	000 0901 4740000 000 960	48,878,560.35
Оплата труда	200	000 0901 4740000 000 211	14,963,866.40
Прочие выплаты	200	000 0901 4740000 000 212	-
Начисления на оплату труда	200	000 0901 4740000 000 213	3,914,000.00
Услуги связи	200	000 0901 4740000 000 221	141,000.00
Транспортные услуги	200	000 0901 4740000 000 222	249,000.00
Коммунальные услуги	200	000 0901 4740000 000 223	3,437,200.00
Арендная плата за пользование имуществом	200	000 0901 4740000 000 224	181,600.00
Услуги по содержанию имущества	200	000 0901 4740000 000 225	5,656,893.95
Прочие услуги	200	000 0901 4740000 000 226	1,540,300.00
Прочие расходы	200	000 0901 4740000 000 290	-
Увеличение стоимости основных средств	200	000 0901 4740000 000 310	1,846,700.00
Увеличение стоимости материальных запасов	200	000 0901 4740000 000 340	16,948,000.00
Расходы бюджета - ИТОГО	200	000 0901 4770000 000 960	-
Оплата труда	200	000 0901 4770000 000 211	-
Прочие выплаты	200	000 0901 4770000 000 212	-
Начисления на оплату труда	200	000 0901 4770000 000 213	-
Услуги связи	200	000 0901 4770000 000 221	-
Транспортные услуги	200	000 0901 4770000 000 222	-
Коммунальные услуги	200	000 0901 4770000 000 223	-
Арендная плата за пользование имуществом	200	000 0901 4770000 000 224	-
Услуги по содержанию имущества	200	000 0901 4770000 000 225	-
Прочие услуги	200	000 0901 4770000 000 226	-
Прочие расходы	200	000 0901 4770000 000 290	-
Увеличение стоимости основных средств	200	000 0901 4770000 000 310	-
Увеличение стоимости материальных запасов	200	000 0901 4770000 000 340	-

F-70

Расходы бюджета - ИТОГО	200	000 0901 4780000 000 960	-
Оплата труда	200	000 0901 4780000 000 211	-
Прочие выплаты	200	000 0901 4780000 000 212	-
Начисления на оплату труда	200	000 0901 4780000 000 213	-
Услуги связи	200	000 0901 4780000 000 221	-
Транспортные услуги	200	000 0901 4780000 000 222	-
Коммунальные услуги	200	000 0901 4780000 000 223	-
Арендная плата за пользование имуществом	200	000 0901 4780000 000 224	-
Услуги по содержанию имущества	200	000 0901 4780000 000 225	-
Прочие услуги	200	000 0901 4780000 000 226	-
Прочие расходы	200	000 0901 4780000 000 290	-
Увеличение стоимости основных средств	200	000 0901 4780000 000 310	-
Увеличение стоимости материальных запасов	200	000 0901 4780000 000 340	-
Расходы бюджета - ИТОГО	200	000 0901 4790000 000 960	-
Прочие расходы	200	000 0901 4790000 000 290	-
Расходы бюджета - ИТОГО	200	000 0901 4810000 000 960	35,134,999.14
Прочие услуги	200	000 0901 4810000 000 226	8,346,299.14
Увеличение стоимости основных средств	200	000 0901 4810000 000 310	600,000.00
Увеличение стоимости материальных запасов	200	000 0901 4810000 000 340	26,188,700.00
Расходы бюджета - ИТОГО	200	000 0901 4850000 000 960	81,820,000.00
Прочие услуги	200	000 0901 4850000 000 226	-
Увеличение стоимости основных средств	200	000 0901 4850000 000 310	66,820,000.00
Увеличение стоимости материальных запасов	200	000 0901 4850000 000 340	15,000,000.00
Расходы бюджета - ИТОГО	200	000 0901 4860000 000 960	-
Оплата труда	200	000 0901 4860000 000 211	-
Прочие выплаты	200	000 0901 4860000 000 212	-
Начисления на оплату труда	200	000 0901 4860000 000 213	-
Услуги связи	200	000 0901 4860000 000 221	-
Транспортные услуги	200	000 0901 4860000 000 222	-
Коммунальные услуги	200	000 0901 4860000 000 223	-
Услуги по содержанию имущества	200	000 0901 4860000 000 225	-
Прочие услуги	200	000 0901 4860000 000 226	-
Прочие расходы	200	000 0901 4860000 000 290	-
Увеличение стоимости основных средств	200	000 0901 4860000 000 310	-
Увеличение стоимости материальных запасов	200	000 0901 4860000 000 340	-
Расходы бюджета - ИТОГО	200	000 0901 5050000 000 960	-
Оплата труда	200	000 0901 5050000 000 211	-
Начисления на оплату труда	200	000 0901 5050000 000 213	-
Услуги связи	200	000 0901 5050000 000 221	-
Прочие услуги	200	000 0901 5050000 000 226	-
Пособия по социальной помощи населению	200	000 0901 5050000 000 262	-
Увеличение стоимости основных средств	200	000 0901 5050000 000 310	-
Увеличение стоимости материальных запасов	200	000 0901 5050000 000 340	-
Расходы бюджета - ИТОГО	200	000 0901 5150000 000 960	-
Услуги по содержанию имущества	200	000 0901 5150000 000 225	-
Расходы бюджета - ИТОГО	200	000 0901 5170000 000 960	554,976,000.00
Безвозмездные и безвозвратные перечисления государственным и муниципальным организациям	200	000 0901 5170000 000 241	16,725,000.00
Пособия по социальной помощи населению	200	000 0901 5170000 000 262	538,251,000.00
Расходы бюджета - ИТОГО	200	000 0901 5220000 000 960	304,759,799.23
Оплата труда	200	000 0901 5220000 000 211	6,111,432.80
Прочие выплаты	200	000 0901 5220000 000 212	1,500.00
Начисления на оплату труда	200	000 0901 5220000 000 213	1,598,304.81
Услуги связи	200	000 0901 5220000 000 221	2,000.00

F-71

Транспортные услуги	200	000 0901 5220000 000 222	8,400.00
Услуги по содержанию имущества	200	000 0901 5220000 000 225	147,283,655.92
Прочие услуги	200	000 0901 5220000 000 226	9,210,120.00
Прочие расходы	200	000 0901 5220000 000 290	248,900.00
Увеличение стоимости основных средств	200	000 0901 5220000 000 310	134,547,235.46
Увеличение стоимости нематериальных активов	200	000 0901 5220000 000 320	122,200.00
Увеличение стоимости материальных запасов	200	000 0901 5220000 000 340	5,626,050.24
Расходы бюджета - ИТОГО	200	000 0901 7710000 000 960	1,475,610,000.00
Пособия по социальному страхованию населения	200	000 0901 7710000 000 261	-
Прочие расходы	200	000 0901 7710000 000 290	1,475,610,000.00
Расходы бюджета - ИТОГО	200	000 0902 4820000 000 960	251,910,687.50
Оплата труда	200	000 0902 4820000 000 211	1,729,390.50
Прочие выплаты	200	000 0902 4820000 000 212	1,300.00
Начисления на оплату труда	200	000 0902 4820000 000 213	437,918.00
Услуги связи	200	000 0902 4820000 000 221	33,000.00
Транспортные услуги	200	000 0902 4820000 000 222	12,137.63
Коммунальные услуги	200	000 0902 4820000 000 223	105,265.22
Арендная плата за пользование имуществом	200	000 0902 4820000 000 224	-
Услуги по содержанию имущества	200	000 0902 4820000 000 225	2,186,431.54
Прочие услуги	200	000 0902 4820000 000 226	80,177.16
Безвозмездные и безвозвратные перечисления государственным и муниципальным организациям	200	000 0902 4820000 000 241	-
Безвозмездные и безвозвратные перечисления организациям, за исключением государственных и муниципальных организаций	200	000 0902 4820000 000 242	244,851,000.00
Прочие расходы	200	000 0902 4820000 000 290	50.00
Увеличение стоимости основных средств	200	000 0902 4820000 000 310	1,978,597.72
Увеличение стоимости материальных запасов	200	000 0902 4820000 000 340	495,419.73
Расходы бюджета - ИТОГО	200	000 0902 5120000 000 960	34,558,118.55
Транспортные услуги	200	000 0902 5120000 000 222	-
Прочие услуги	200	000 0902 5120000 000 226	33,149,618.55
Безвозмездные и безвозвратные перечисления государственным и муниципальным организациям	200	000 0902 5120000 000 241	-
Прочие расходы	200	000 0902 5120000 000 290	-
Увеличение стоимости основных средств	200	000 0902 5120000 000 310	1,408,500.00
Увеличение стоимости материальных запасов	200	000 0902 5120000 000 340	-
Расходы бюджета - ИТОГО	200	000 0902 5220000 000 960	-
Прочие услуги	200	000 0902 5220000 000 226	-
Прочие расходы	200	000 0902 5220000 000 290	-
Увеличение стоимости материальных запасов	200	000 0902 5220000 000 340	-
Расходы бюджета - ИТОГО	200	000 0904 0010000 000 960	15,975,662.30
Оплата труда	200	000 0904 0010000 000 211	12,254,309.26
Прочие выплаты	200	000 0904 0010000 000 212	21,776.93
Начисления на оплату труда	200	000 0904 0010000 000 213	3,164,021.46
Услуги связи	200	000 0904 0010000 000 221	790.60
Транспортные услуги	200	000 0904 0010000 000 222	190,055.60
Коммунальные услуги	200	000 0904 0010000 000 223	-
Услуги по содержанию имущества	200	000 0904 0010000 000 225	-
Прочие услуги	200	000 0904 0010000 000 226	343,709.67
Прочие расходы	200	000 0904 0010000 000 290	627.00
Увеличение стоимости основных средств	200	000 0904 0010000 000 310	-
Увеличение стоимости материальных запасов	200	000 0904 0010000 000 340	371.78
Расходы бюджета - ИТОГО	200	000 0904 1020000 000 960	177,344,804.40
Увеличение стоимости основных средств	200	000 0904 1020000 000 310	177,344,804.40

F-72

Расходы бюджета - ИТОГО	200	000 0904 3380000 000 960	1,398,187,895.23
Безвозмездные и безвозвратные перечисления государственным и муниципальным организациям	200	000 0904 3380000 000 241	3,000,000.00
Безвозмездные и безвозвратные перечисления организациям, за исключением государственных и муниципальных организаций	200	000 0904 3380000 000 242	52,786,000.00
Увеличение стоимости основных средств	200	000 0904 3380000 000 310	1,342,401,895.23
Расходы бюджета - ИТОГО	200	000 0904 5180000 000 960	-
Увеличение стоимости основных средств	200	000 0904 5180000 000 310	-
Расходы бюджета - ИТОГО	200	000 0904 5220000 000 960	9,028,549.38
Прочие выплаты	200	000 0904 5220000 000 212	149,023.17
Услуги связи	200	000 0904 5220000 000 221	4,542.00
Транспортные услуги	200	000 0904 5220000 000 222	615,728.04
Арендная плата за пользование имуществом	200	000 0904 5220000 000 224	413,664.70
Прочие услуги	200	000 0904 5220000 000 226	7,104,340.99
Безвозмездные и безвозвратные перечисления государственным и муниципальным организациям	200	000 0904 5220000 000 241	-
Безвозмездные и безвозвратные перечисления организациям, за исключением государственных и муниципальных организаций	200	000 0904 5220000 000 242	-
Увеличение стоимости основных средств	200	000 0904 5220000 000 310	574,406.68
Увеличение стоимости материальных запасов	200	000 0904 5220000 000 340	166,843.80
Расходы бюджета - ИТОГО	200	000 1001 4900000 000 960	27,725,890.68
Пособия по социальной помощи населению	200	000 1001 4900000 000 262	-
Социальные пособия, выплачиваемые организациями сектора государственного управления	200	000 1001 4900000 000 263	27,725,890.68
Расходы бюджета - ИТОГО	200	000 1002 5010000 000 960	466,294,761.47
Оплата труда	200	000 1002 5010000 000 211	136,491,823.34
Прочие выплаты	200	000 1002 5010000 000 212	618,259.57
Начисления на оплату труда	200	000 1002 5010000 000 213	35,669,643.41
Услуги связи	200	000 1002 5010000 000 221	1,600,273.52
Транспортные услуги	200	000 1002 5010000 000 222	420,360.29
Коммунальные услуги	200	000 1002 5010000 000 223	29,485,660.03
Арендная плата за пользование имуществом	200	000 1002 5010000 000 224	119,438.98
Услуги по содержанию имущества	200	000 1002 5010000 000 225	55,324,995.88
Прочие услуги	200	000 1002 5010000 000 226	10,932,549.64
Прочие расходы	200	000 1002 5010000 000 290	1,356,316.60
Увеличение стоимости основных средств	200	000 1002 5010000 000 310	28,147,181.35
Увеличение стоимости материальных запасов	200	000 1002 5010000 000 340	166,128,258.86
Расходы бюджета - ИТОГО	200	000 1002 5020000 000 960	213,649.00
Оплата труда	200	000 1002 5020000 000 211	166,000.00
Начисления на оплату труда	200	000 1002 5020000 000 213	45,000.00
Прочие услуги	200	000 1002 5020000 000 226	2,649.00
Увеличение стоимости основных средств	200	000 1002 5020000 000 310	-
Увеличение стоимости материальных запасов	200	000 1002 5020000 000 340	-
Расходы бюджета - ИТОГО	200	000 1002 5050000 000 960	10,157,000.00
Пособия по социальной помощи населению	200	000 1002 5050000 000 262	10,157,000.00
Расходы бюджета - ИТОГО	200	000 1002 5060000 000 960	136,527,824.71
Оплата труда	200	000 1002 5060000 000 211	41,321,171.79
Прочие выплаты	200	000 1002 5060000 000 212	73,042.59
Начисления на оплату труда	200	000 1002 5060000 000 213	10,889,053.01
Услуги связи	200	000 1002 5060000 000 221	1,019,957.35
Транспортные услуги	200	000 1002 5060000 000 222	274,692.17
Коммунальные услуги	200	000 1002 5060000 000 223	5,545,536.56
Арендная плата за пользование имуществом	200	000 1002 5060000 000 224	552,612.34

F-73



Услуги по содержанию имущества	200	000 1002 5060000 000 225	14,632,723.66
Прочие услуги	200	000 1002 5060000 000 226	12,287,834.05
Пособия по социальной помощи населению	200	000 1002 5060000 000 262	-
Прочие расходы	200	000 1002 5060000 000 290	1,381,764.99
Увеличение стоимости основных средств	200	000 1002 5060000 000 310	13,532,153.28
Увеличение стоимости нематериальных активов	200	000 1002 5060000 000 320	-
Увеличение стоимости материальных запасов	200	000 1002 5060000 000 340	35,017,282.92
Расходы бюджета - ИТОГО	200	000 1003 1000000 000 960	-
Пособия по социальной помощи населению	200	000 1003 1000000 000 262	-
Расходы бюджета - ИТОГО	200	000 1003 5050000 000 960	2,625,785,746.25
Безвозмездные и безвозвратные перечисления государственным и муниципальным организациям	200	000 1003 5050000 000 241	1,409,528.71
Пособия по социальной помощи населению	200	000 1003 5050000 000 262	2,381,335,625.92
Социальные пособия, выплачиваемые организациями сектора государственного управления	200	000 1003 5050000 000 263	243,040,591.62
Расходы бюджета - ИТОГО	200	000 1003 5140000 000 960	4,168.95
Пособия по социальной помощи населению	200	000 1003 5140000 000 262	4,168.95
Расходы бюджета - ИТОГО	200	000 1003 5150000 000 960	-
Прочие услуги	200	000 1003 5150000 000 226	-
Пособия по социальной помощи населению	200	000 1003 5150000 000 262	-
Расходы бюджета - ИТОГО	200	000 1003 5170000 000 960	-
Пособия по социальной помощи населению	200	000 1003 5170000 000 262	-
Расходы бюджета - ИТОГО	200	000 1003 5190000 000 960	72,458,472.00
Пособия по социальной помощи населению	200	000 1003 5190000 000 262	72,458,472.00
Социальные пособия, выплачиваемые организациями сектора государственного управления	200	000 1003 5190000 000 263	-
Расходы бюджета - ИТОГО	200	000 1003 5220000 000 960	-
Транспортные услуги	200	000 1003 5220000 000 222	-
Услуги по содержанию имущества	200	000 1003 5220000 000 225	-
Прочие услуги	200	000 1003 5220000 000 226	-
Безвозмездные и безвозвратные перечисления организациям, за исключением государственных и муниципальных организаций	200	000 1003 5220000 000 242	-
Пособия по социальной помощи населению	200	000 1003 5220000 000 262	-
Увеличение стоимости основных средств	200	000 1003 5220000 000 310	-
Увеличение стоимости материальных запасов	200	000 1003 5220000 000 340	-
Расходы бюджета - ИТОГО	200	000 1004 5110000 000 960	122,340,863.93
Прочие выплаты	200	000 1004 5110000 000 212	-
Транспортные услуги	200	000 1004 5110000 000 222	-
Прочие услуги	200	000 1004 5110000 000 226	-
Пособия по социальной помощи населению	200	000 1004 5110000 000 262	122,340,863.93
Прочие расходы	200	000 1004 5110000 000 290	-
Увеличение стоимости материальных запасов	200	000 1004 5110000 000 340	-
Расходы бюджета - ИТОГО	200	000 1004 5220000 000 960	29,672,319.25
Оплата труда	200	000 1004 5220000 000 211	26,938.47
Начисления на оплату труда	200	000 1004 5220000 000 213	6,996.09
Услуги связи	200	000 1004 5220000 000 221	-
Транспортные услуги	200	000 1004 5220000 000 222	180,000.00
Услуги по содержанию имущества	200	000 1004 5220000 000 225	1,970,775.77
Прочие услуги	200	000 1004 5220000 000 226	7,011,213.90
Прочие расходы	200	000 1004 5220000 000 290	302,000.00
Увеличение стоимости основных средств	200	000 1004 5220000 000 310	16,594,361.58
Увеличение стоимости материальных запасов	200	000 1004 5220000 000 340	3,580,033.44
Расходы бюджета - ИТОГО	200	000 1005 0810000 000 960	58,670,795.00

F-74

Услуги связи	200	000 1005 0810000 000 221	1,500,000.00
Прочие услуги	200	000 1005 0810000 000 226	48,684,500.00
Увеличение стоимости основных средств	200	000 1005 0810000 000 310	8,486,295.00
Расходы бюджета - ИТОГО	200	000 1006 0010000 000 960	89,940,952.08
Оплата труда	200	000 1006 0010000 000 211	70,681,813.65
Прочие выплаты	200	000 1006 0010000 000 212	103,014.95
Начисления на оплату труда	200	000 1006 0010000 000 213	17,824,600.00
Услуги связи	200	000 1006 0010000 000 221	121,367.00
Транспортные услуги	200	000 1006 0010000 000 222	317,300.10
Коммунальные услуги	200	000 1006 0010000 000 223	11,752.00
Арендная плата за пользование имуществом	200	000 1006 0010000 000 224	3,036.13
Услуги по содержанию имущества	200	000 1006 0010000 000 225	376,832.05
Прочие услуги	200	000 1006 0010000 000 226	480,102.24
Пособия по социальной помощи населению	200	000 1006 0010000 000 262	-
Прочие расходы	200	000 1006 0010000 000 290	-
Увеличение стоимости основных средств	200	000 1006 0010000 000 310	21,133.96
Увеличение стоимости материальных запасов	200	000 1006 0010000 000 340	-
Расходы бюджета - ИТОГО	200	000 1006 1000000 000 960	9,500,000.00
Увеличение стоимости основных средств	200	000 1006 1000000 000 310	9,500,000.00
Расходы бюджета - ИТОГО	200	000 1006 1020000 000 960	-
Увеличение стоимости основных средств	200	000 1006 1020000 000 310	-
Расходы бюджета - ИТОГО	200	000 1006 3380000 000 960	28,375,039.23
Увеличение стоимости основных средств	200	000 1006 3380000 000 310	28,375,039.23
Расходы бюджета - ИТОГО	200	000 1006 5030000 000 960	-
Пособия по социальной помощи населению	200	000 1006 5030000 000 262	-
Расходы бюджета - ИТОГО	200	000 1006 5050000 000 960	447,772,586.30
Оплата труда	200	000 1006 5050000 000 211	931,941.26
Прочие выплаты	200	000 1006 5050000 000 212	400.00
Начисления на оплату труда	200	000 1006 5050000 000 213	237,707.16
Услуги связи	200	000 1006 5050000 000 221	33,973.79
Транспортные услуги	200	000 1006 5050000 000 222	2,962,021.60
Арендная плата за пользование имуществом	200	000 1006 5050000 000 224	-
Услуги по содержанию имущества	200	000 1006 5050000 000 225	32,710.00
Прочие услуги	200	000 1006 5050000 000 226	94,480,217.17
Безвозмездные и безвозвратные перечисления организациям, за исключением государственных и муниципальных организаций	200	000 1006 5050000 000 242	1,278,000.00
Пособия по социальной помощи населению	200	000 1006 5050000 000 262	324,757,738.80
Социальные пособия, выплачиваемые организациями сектора государственного управления	200	000 1006 5050000 000 263	68,529.00
Прочие расходы	200	000 1006 5050000 000 290	22,637,036.00
Увеличение стоимости основных средств	200	000 1006 5050000 000 310	79,217.50
Увеличение стоимости материальных запасов	200	000 1006 5050000 000 340	273,094.02
Расходы бюджета - ИТОГО	200	000 1006 5140000 000 960	12,883,250.00
Прочие услуги	200	000 1006 5140000 000 226	1,800,000.00
Безвозмездные и безвозвратные перечисления государственным и муниципальным организациям	200	000 1006 5140000 000 241	-
Безвозмездные и безвозвратные перечисления организациям, за исключением государственных и муниципальных организаций	200	000 1006 5140000 000 242	9,378,000.00
Пособия по социальной помощи населению	200	000 1006 5140000 000 262	-
Прочие расходы	200	000 1006 5140000 000 290	1,705,250.00
Увеличение стоимости основных средств	200	000 1006 5140000 000 310	-
Увеличение стоимости материальных запасов	200	000 1006 5140000 000 340	-

Расходы бюджета - ИТОГО	200	000 1006 5180000 000 960	-
Увеличение стоимости основных средств	200	000 1006 5180000 000 310	-
Расходы бюджета - ИТОГО	200	000 1006 5220000 000 960	139,026,020.50
Оплата труда	200	000 1006 5220000 000 211	4,368,277.79
Прочие выплаты	200	000 1006 5220000 000 212	1,500.00
Начисления на оплату труда	200	000 1006 5220000 000 213	876,578.89
Услуги связи	200	000 1006 5220000 000 221	24,000.00
Транспортные услуги	200	000 1006 5220000 000 222	13,328.90
Коммунальные услуги	200	000 1006 5220000 000 223	45,980.51
Арендная плата за пользование имуществом	200	000 1006 5220000 000 224	74,900.00
Услуги по содержанию имущества	200	000 1006 5220000 000 225	2,185,852.39
Прочие услуги	200	000 1006 5220000 000 226	56,946,577.83
Безвозмездные и безвозвратные перечисления государственным и муниципальным организациям	200	000 1006 5220000 000 241	8,794,000.00
Прочие расходы	200	000 1006 5220000 000 290	1,180,000.00
Увеличение стоимости основных средств	200	000 1006 5220000 000 310	52,183,761.08
Увеличение стоимости материальных запасов	200	000 1006 5220000 000 340	12,331,263.11
Расходы бюджета - ИТОГО	200	000 1101 3500000 000 960	19,999,986.84
Перечисления другим бюджетам бюджетной системы Российской Федерации	200	000 1101 3500000 000 251	19,999,986.84
Расходы бюджета - ИТОГО	200	000 1101 4310000 000 960	300,000.00
Перечисления другим бюджетам бюджетной системы Российской Федерации	200	000 1101 4310000 000 251	300,000.00
Расходы бюджета - ИТОГО	200	000 1101 5150000 000 960	445,756,407.87
Перечисления другим бюджетам бюджетной системы Российской Федерации	200	000 1101 5150000 000 251	445,756,407.87
Расходы бюджета - ИТОГО	200	000 1101 5170000 000 960	1,075,306,562.43
Перечисления другим бюджетам бюджетной системы Российской Федерации	200	000 1101 5170000 000 251	1,075,306,562.43
Расходы бюджета - ИТОГО	200	000 1101 5180000 000 960	499,960,090.28
Перечисления другим бюджетам бюджетной системы Российской Федерации	200	000 1101 5180000 000 251	499,960,090.28
Расходы бюджета - ИТОГО	200	000 1101 5200000 000 960	28,066,760.00
Перечисления другим бюджетам бюджетной системы Российской Федерации	200	000 1101 5200000 000 251	28,066,760.00
Расходы бюджета - ИТОГО	200	000 1101 5210000 000 960	1,809,200,431.30
Перечисления другим бюджетам бюджетной системы Российской Федерации	200	000 1101 5210000 000 251	1,809,200,431.30
Расходы бюджета - ИТОГО	200	000 1101 5220000 000 960	21,720,624.97
Перечисления другим бюджетам бюджетной системы Российской Федерации	200	000 1101 5220000 000 251	21,720,624.97
Расходы бюджета - ИТОГО	200	000 1102 5190000 000 960	3,437,551,897.81
Перечисления другим бюджетам бюджетной системы Российской Федерации	200	000 1102 5190000 000 251	3,437,551,897.81
Расходы бюджета - ИТОГО	200	000 1103 1000000 000 960	94,110,800.00
Перечисления другим бюджетам бюджетной системы Российской Федерации	200	000 1103 1000000 000 251	94,110,800.00
Расходы бюджета - ИТОГО	200	000 1103 1020000 000 960	2,433,213,429.37
Перечисления другим бюджетам бюджетной системы Российской Федерации	200	000 1103 1020000 000 251	2,433,213,429.37
Расходы бюджета - ИТОГО	200	000 1103 5170000 000 960	1,379,266,000.00
Перечисления другим бюджетам бюджетной системы Российской Федерации	200	000 1103 5170000 000 251	1,379,266,000.00
Расходы бюджета - ИТОГО	200	000 0000 0000000 000 960	39,600,403,977.36

## Приложение 2:

## Бюджет Самарской области на 2006 г.

### ПОСТУПЛЕНИЕ ДОХОДОВ В ОБЛАСТНОЙ БЮДЖЕТ В 2006 ГОДУ ПО ОСНОВНЫМ ИСТОЧНИКАМ В РАЗРЕЗЕ КЛАССИФИКАЦИИ ДОХОДОВ БЮДЖЕТОВ РОССИЙСКОЙ ФЕДЕРАЦИИ

(в ред. Закона Самарской области от 07.03.2006 N 11-ГД)

(в ред. Закона Самарской области от 23.05.2006 N 44-ГД)

Код	Наименование источника	Сумма, тыс. рублей
1 00 00000 00 0000 000 (в ред. Закона Самарской области от 07.07.2006 N 59-ГД)	ДОХОДЫ	43 269 083
1 01 00000 00 0000 000 (в ред. Закона Самарской области от 07.07.2006 N 59-ГД)	Налоги на прибыль, доходы	30 764 564
1 01 01000 00 0000 110 (в ред. Закона Самарской области от 07.07.2006 N 59-ГД)	Налог на прибыль организаций	19 084 032
1 01 02000 01 0000 110	Налог на доходы физических лиц	11 680 532
1 03 00000 00 0000 000	Налоги на товары (работы, услуги), реализуемые на территории Российской Федерации	2 665 299
1 03 02000 01 0000 110	Акцизы по подакцизным товарам (продукции), производимым на территории Российской Федерации	2 665 299
1 05 00000 00 0000 000	Налоги на совокупный доход	725 188
1 05 01000 01 0000 110	Единый налог, взимаемый в связи с применением упрощенной системы налогообложения	722 524
1 05 03000 01 0000 110	Единый сельскохозяйственный налог	2 664
1 06 00000 00 0000 000	Налоги на имущество	6 424 514
1 06 02000 02 0000 110	Налог на имущество организаций	4 654 024
1 06 04000 02 0000 110	Транспортный налог	1 018 690
1 06 05000 00 0000 110	Налог на игорный бизнес	751 800
1 07 00000 00 0000 000	Налоги, сборы и регулярные платежи за пользование природными ресурсами	1 100 748
1 07 01000 01 0000 110	Налог на добычу полезных ископаемых	1 100 248
1 07 04000 01 0000 110	Сборы за пользование объектами животного мира и за пользование объектами водных биологических ресурсов	500
1 08 00000 00 0000 000	Государственная пошлина, сборы	1 000
1 09 00000 00 0000 000	Задолженность и перерасчеты по отмененным налогам, сборам и иным обязательным платежам	85 943
1 09 04010 02 0000 110	Налог на имущество предприятий	7 943
1 09 04030 01 0000 110	Налог на пользователей автомобильных дорог	78 000
1 11 00000 00 0000 000	Доходы от использования имущества, находящегося в государственной и муниципальной собственности	1 086 775
1 11 01000 00 0000 120	Дивиденды по акциям и доходы от прочих форм участия в капитале, находящихся в государственной и муниципальной собственности	500
1 11 03000 00 0000 120	Проценты, полученные от предоставления бюджетных кредитов внутри страны	67 968
1 11 05000 00 0000 120	Доходы от сдачи в аренду имущества, находящегося в государственной и муниципальной собственности	1 013 193
1 11 07000 00 0000 120	Платежи от государственных и муниципальных унитарных предприятий	5 114
1 12 00000 00 0000 000	Платежи при использовании природными ресурсами	160 452
1 12 01000 01 0000 120	Плата за негативное воздействие на окружающую среду	150 000
1 12 04000 00 0000 120	Платежи за пользование лесным фондом и лесами иных категорий	10 452
1 13 00000 00 0000 000	Доходы от оказания платных услуг и компенсации затрат государства	220 000

F-77

(в ред. Закона Самарской области от 07.07.2006 N 59-ГД)		
1 14 00000 00 0000 000	Доходы от продажи материальных и нематериальных активов	24 800
1 14 02000 00 0000 000	Доходы от реализации имущества, находящегося в государственной и муниципальной собственности	24 800
1 15 00000 00 0000 000	Административные платежи и сборы	7 300
1 16 00000 00 0000 000	Штрафы, санкции, возмещение ущерба	2 500
2 00 00000 00 0000 000	БЕЗВОЗМЕЗДНЫЕ ПОСТУПЛЕНИЯ	2 831 565
(в ред. Закона Самарской области от 07.07.2006 N 59-ГД)		
2 02 02080 02 0000 151	Субвенции бюджетам субъектов Российской Федерации на оплату жилищно-коммунальных услуг отдельным категориям граждан	1 077 832
2 02 02090 02 0000 151	Субвенции бюджетам субъектов Российской Федерации на проведение сельскохозяйственной переписи	17 362
2 02 02110 02 0000 151	Субвенции бюджетам субъектов Российской Федерации на осуществление полномочий по государственной регистрации актов гражданского состояния	67 346
2 02 02120 02 0000 151	Субвенции бюджетам субъектов Российской Федерации на обеспечение мер социальной поддержки для лиц, награжденных знаком "Почетный донор СССР", "Почетный донор России"	80 301
2 02 02131 02 0000 151	Субвенции бюджетам субъектов Российской Федерации на реализацию полномочий в области организации, регулирования и охраны водных биологических ресурсов	448
2 02 02141 02 0000 151	Субвенции бюджетам субъектов Российской Федерации на охрану и использование объектов животного мира, отнесенных к объектам охоты	102
2 02 02190 02 0000 151	Субвенции бюджетам субъектов Российской Федерации на обеспечение равной доступности услуг общественного транспорта на территории соответствующего субъекта Российской Федерации для отдельных категорий граждан, оказание мер социальной поддержки которых относится к ведению Российской Федерации	77 996
2 02 02231 02 0000 151	Субвенции бюджетам субъектов Российской Федерации на осуществление мероприятий, связанных с перевозкой между субъектами Российской Федерации, а также в пределах территорий государств – участников Содружества Независимых Государств несовершеннолетних, самовольно ушедших из семей, детских домов, школ-интернатов, специальных учебно-воспитательных и иных детских учреждений	610
2 02 02241 02 0000 151	Субвенции бюджетам субъектов Российской Федерации на осуществление компенсационных выплат гражданам при возникновении поствакцинальных осложнений	300
2 02 02251 02 0000 151	Субвенции бюджетам субъектов Российской Федерации на реализацию полномочий по осуществлению выплат инвалидам компенсаций страховых премий по договору обязательного страхования гражданской ответственности владельцев транспортных средств	13 272
2 02 02290 02 0000 151	Субвенции бюджетам субъектов Российской Федерации на осуществление полномочий по тушению лесных пожаров в лесном фонде на территории субъекта Российской Федерации	2 393
2 02 02381 02 0000 151	Субвенции бюджетам субъектов Российской Федерации на обеспечение жильем отдельных категорий граждан	30 277
2 02 02910 02 0000 151	Прочие субвенции, зачисляемые в бюджеты субъектов Российской Федерации	3 290
2 02 02180 02 0000 151	Субвенции бюджетам субъектов Российской Федерации для	1 017

	финансового обеспечения переданных исполнительно-распорядительным органам муниципальных образований полномочий по составлению (изменению и дополнению) списков кандидатов в присяжные заседатели федеральных судов общей юрисдикции в Российской Федерации	
(статья введена Законом Самарской области от 07.07.2006 N 59-ГД)		
2 02 02321 02 0000 151	Субвенции бюджетам субъектов Российской Федерации на поощрение лучших учителей	19 900
(статья введена Законом Самарской области от 07.07.2006 N 59-ГД)		
2 02 02351 02 0000 151	Субвенции бюджетам субъектов Российской Федерации на осуществление полномочий по первичному воинскому учету на территориях, где отсутствуют военные комиссариаты	17 412
(статья введена Законом Самарской области от 07.07.2006 N 59-ГД)		
2 02 04111 02 0000 151	Субвенции бюджетам субъектов Российской Федерации на внедрение инновационных образовательных программ в государственных и муниципальных общеобразовательных школах	60 000
(статья введена Законом Самарской области от 07.07.2006 N 59-ГД)		
2 02 04111 02 0000 151	Субвенции бюджетам субъектов Российской Федерации на денежные выплаты медицинскому персоналу фельдшерско-акушерских пунктов, врачам, фельдшерам и медицинским сестрам скорой медицинской помощи	79 856
(статья введена Законом Самарской области от 07.07.2006 N 59-ГД)		
2 02 03020 02 0000 151	Средства бюджетов субъектов Российской Федерации, получаемые по взаимным расчетам, в том числе компенсации дополнительных расходов, возникающих в результате решений, принятых органами власти другого уровня	100
2 02 04031 02 0000 151	Субсидии бюджетам субъектов Российской Федерации на мероприятия по организации оздоровительной кампании детей	17 300
2 02 04040 02 0000 151	Субсидии бюджетам субъектов Российской Федерации на предоставление мер социальной поддержки реабилитированных лиц и лиц, признанных пострадавшими от политических репрессий	27 135
2 02 04061 02 0000 151	Субсидии бюджетам субъектов Российской Федерации на частичное возмещение расходов бюджетов на осуществление мер социальной поддержки ветеранов труда	27 972,6
2 02 04062 02 0000 151	Субсидии бюджетам субъектов Российской Федерации на частичное возмещение расходов бюджетов на осуществление мер социальной поддержки тружеников тыла	11 223,8
2 02 04080 02 0000 151	Субсидии бюджетам субъектов Российской Федерации на частичное возмещение расходов бюджетов по выплате государственных пособий гражданам, имеющим детей	13 619,6
2 02 04091 02 0000 151	Субсидии бюджетам субъектов Российской Федерации на поддержку животноводства	6 625
2 02 04092 02 0000 151	Субсидии бюджетам субъектов Российской Федерации на поддержку элитного семеноводства	2 325
2 02 04095 02 0000 151	Субсидии бюджетам субъектов Российской Федерации на поддержку закладки и ухода за многолетними насаждениями	3 090
2 02 04097 02 0000 151	Субсидии бюджетам субъектов Российской Федерации на компенсацию части затрат по страхованию сельскохозяйственных культур	67 032
2 02 04161 02 0000 151	Субсидии бюджетам субъектов Российской Федерации на дизельное топливо, использованное на проведение сезонных сельскохозяйственных работ	147 025,0

2 02 04101 02 0000 151	Субсидии бюджетам субъектов Российской Федерации на осуществление капитального ремонта гидротехнических сооружений, находящихся в собственности субъектов Российской Федерации, муниципальной собственности, и бесхозяйных гидротехнических сооружений	10 000
2 02 04171 02 0000 151	Субсидии бюджетам субъектов Российской Федерации на возмещение части затрат на уплату процентов по кредитам, полученным в российских кредитных организациях на развитие животноводства	83 360
2 02 04181 02 0000 151	Субсидии бюджетам субъектов Российской Федерации на возмещение части затрат на уплату процентов по кредитам, полученным в российских кредитных организациях на развитие малых форм хозяйствования в агропромышленном комплексе	62 170
2 02 04191 02 0000 151	Субсидии бюджетам субъектов Российской Федерации на ежемесячное денежное вознаграждение за классное руководство в государственных и муниципальных общеобразовательных школах	162 132,0
2 02 04201 02 0000 151	Субсидии бюджетам субъектов Российской Федерации на возмещение части затрат на уплату процентов по кредитам, полученным в российских кредитных организациях	51 480
Статья утратила силу. - Закон Самарской области от 07.07.2006 N 59-ГД.		
2 02 05010 02 0000 151	Средства федерального бюджета, передаваемые бюджетам субъектов Российской Федерации на реализацию Федеральной адресной инвестиционной программы (в ред. Закона Самарской области от 07.07.2006 N 59-ГД)	587 261
2 03 02000 02 0000 180	Безвозмездные поступления от государственных организаций в бюджеты субъектов Российской Федерации (в ред. Закона Самарской области от 07.07.2006 N 59-ГД)	2 000
	ВСЕГО ДОХОДОВ (в ред. Закона Самарской области от 07.07.2006 N 59-ГД)	46 100 648

**РАСПРЕДЕЛЕНИЕ СРЕДСТВ ОБЛАСТНОГО БЮДЖЕТА НА 2006 ГОД ПО НАПРАВЛЕНИЯМ РАСХОДОВ В РАЗРЕЗЕ  
ФУНКЦИОНАЛЬНОЙ КЛАССИФИКАЦИИ РАСХОДОВ БЮДЖЕТОВ РОССИЙСКОЙ ФЕДЕРАЦИИ**

(в ред. Закона Самарской области от 23.05.2006 N 44-ГД, от 07.07.2006 N 59-ГД)

Наименование направления расходов, раздела, подраздела, целевой статьи, вида расходов функциональной классификации	Рз ПР	ЦСР	ВР	Сумма, тыс. рублей
ОБЩЕГОСУДАРСТВЕННЫЕ ВОПРОСЫ	01 00			4 969 394
Функционирование законодательных (представительных) органов государственной власти и местного самоуправления	01 03			284 626
Самарская Губернская Дума	01 03	001 00 00	005	229 388
Строительство объектов общегражданского назначения	01 03	102 00 00	214	55 238
Функционирование Правительства Российской Федерации, высших органов исполнительной власти субъектов Российской Федерации, местных администраций	01 04			188 920
Аппарат Правительства Самарской области	01 04	001 00 00	005	97 897
Строительство объектов общегражданского назначения	01 04	102 00 00	214	91 023
Судебная система	01 05			392 194
Обеспечение деятельности мировых судей	01 05	001 00 00	068	191 664
Строительство объектов общегражданского назначения	01 05	102 00 00	214	200 530
Обеспечение деятельности финансовых, налоговых и таможенных органов и органов надзора	01 06			289 117
Министерство управления финансами Самарской области	01 06	001 00 00	005	289 117
В том числе переход на казначейскую систему исполнения бюджета	01 06	001 00 00	005	106 952
Обеспечение проведения выборов и референдумов	01 07			85 296
Избирательная комиссия Самарской области	01 07	001 00 00	005	23 896
Проведение выборов и референдумов	01 07	020 00 00		61 400
Проведение выборов в законодательные (представительные) органы власти субъектов Российской Федерации	01 07	020 00 00	095	56 400
Проведение выборов в представительные органы муниципального образования	01 07	020 00 00	097	2 500
Проведение выборов главы муниципального образования	01 07	020 00 00	098	2 500
Международные отношения и международное сотрудничество	01 08			4 717



Членский взнос Самарской области в Ассоциацию регионов Европы	01 08	030 00 00	122	965
Субвенции Поволжскому отделению Российской инженерной академии для участия Самарской области в проекте "Европейская сеть автомобильных кластеров" (NEAC)	01 08	030 00 00	125	3 752
Фундаментальные исследования	01 11			5 800
Предоставление субвенций на гранты в области науки	01 11	061 00 00	198	5 800
Обслуживание государственного долга	01 12	065 00 00	151	452 100
Резервные фонды	01 13			196 916
Резервный фонд для финансирования непредвиденных расходов	01 13	070 00 00	183	185 787
Резервный фонд для финансирования мероприятий по ликвидации последствий чрезвычайных ситуаций	01 13	070 00 00	183	11 129
Прикладные научные исследования в области общегосударственных вопросов	01 14			840
Экспертиза работ и техническое обеспечение деятельности комиссии по присуждению Губернских премий и грантов в области науки и техники	01 14	081 00 00	196	240
Премии в области науки и техники	01 14	081 00 00	448	600
Другие общегосударственные вопросы	01 15			3 068 868
Министерство экономического развития, инвестиций и торговли Самарской области	01 15	001 00 00	005	70 266
Министерство строительства и жилищно-коммунального хозяйства Самарской области	01 15	001 00 00	005	52 175
Департамент по вопросам семьи, материнства и детства Самарской области	01 15	001 00 00	005	9 517
Департамент имущественных отношений Самарской области	01 15	001 00 00	005	48 991
Департамент финансово-хозяйственной деятельности Правительства Самарской области	01 15	001 00 00		619 666
Центральный аппарат	01 15	001 00 00	005	245 105
Обеспечение деятельности подведомственных учреждений	01 15	001 00 00	327	374 561
Департамент развития предпринимательства Самарской области	01 15	001 00 00	005	5 820
Представительство Правительства Самарской области при Правительстве Российской Федерации	01 15	001 00 00	005	35 912
Департамент развития туризма Самарской области	01 15	001 00 00	005	8 051

Управление по государственному регулированию и контролю в электроэнергетике Самарской области	01 15	001 00 00	005	9 966
Управление государственной архивной службы Самарской области	01 15	001 00 00	005	25 979
Уполномоченный по правам человека в Самарской области	01 15	001 00 00	005	11 302
Инспекция государственного архитектурно-строительного надзора Самарской области	01 15	001 00 00	005	16 017
Лицензионная палата Самарской области	01 15	001 00 00	005	18 964
Государственная инспекция гостехнадзора Самарской области	01 15	001 00 00	005	53 977
Главное управление организации торгов Самарской области	01 15	001 00 00	005	26 238
Обеспечение деятельности членов Совета Федерации	01 15	001 00 00	021	367
Обеспечение деятельности депутатов Государственной Думы	01 15	001 00 00	023	2 612
Проведение независимой оценки стоимости при продаже имущества Самарской области	01 15	090 00 00	200	200
Организация и проведение приватизации имущества Самарской области	01 15	090 00 00	200	385
Регистрация прав собственности Самарской области на объекты недвижимого имущества	01 15	090 00 00	200	20 585
Реализация государственных функций, связанных с общегосударственным управлением	01 15	092 00 00		873 580
Расходы на проведение сельскохозяйственной переписи за счет средств, поступивших из федерального бюджета	01 15	092 00 00	617	3 501
Обеспечение мероприятий по реформированию государственной службы	01 15	092 00 00	211	39 111
В том числе:				
проведение эксперимента в сфере государственного управления	01 15	092 00 00	211	1 768
проведение 8-й Международной конференции "Проблемы управления и моделирования в сложных системах"	01 15	092 00 00	211	1 053
научное и организационное обеспечение реформы государственного управления в Самарской области	01 15	092 00 00	211	16 290
экспертная деятельность по проблемам управления и развития Самарской области	01 15	092 00 00	211	20 000
Выполнение других обязательств государства	01 15	092 00 00	216	75 922
В том числе:				

экспертиза нормативных правовых актов Самарской области	01 15	092 00 00	216	5 000
развитие информационного рынка и издание презентационных материалов о Самарской области	01 15	092 00 00	216	46 819
информационная деятельность пресс-службы по освещению в средствах массовой информации работы Правительства Самарской области	01 15	092 00 00	216	12 000
проведение семинара, посвященного внедрению информационных технологий в деятельность органов исполнительной власти и органов местного самоуправления Самарской области	01 15	092 00 00	216	430
расходы по памятным датам воинской славы России	01 15	092 00 00	216	370
членский взнос Самарской области в Ассоциацию экономического взаимодействия субъектов Российской Федерации "Большая Волга"	01 15	092 00 00	216	1 094
проведение мероприятий по антикоррупционной тематике и грантовая деятельность	01 15	092 00 00	216	2 000
мониторинг социально-трудовой сферы	01 15	092 00 00	216	1 443
некоммерческий фонд "Детский епархиальный образовательный центр"	01 15	092 00 00	216	3 266
подготовка и издание справочного материала по инвестиционному окружению	01 15	092 00 00	216	3 500
Шефство Самарской области над кораблем Тихоокеанского флота	01 15	092 00 00	216	2 500
Приобретение имущества в собственность Самарской области	01 15	092 00 00	216	620 265
Капитальный ремонт объектов недвижимого имущества Самарской области	01 15	092 00 00	216	4 116
в том числе сдаваемых в аренду	01 15	092 00 00	216	3 616
Выставочная и презентационная деятельность	01 15	092 00 00	216	3 920
Оплата услуг рейтинговых агентств	01 15	092 00 00	216	4 025
Реализация мероприятий по созданию инвестиционного имиджа Самарской области в России и за рубежом	01 15	092 00 00	216	18 000
Расходы на исполнение судебных актов по обращению взыскания на средства областного бюджета	01 15	092 00 00	216	27 000
Страхование объектов недвижимости областной собственности	01 15	092 00 00	216	17 100
Проведение ежегодной аудиторской проверки государственных	01 15	092 00 00	216	250

унитарных предприятий				
Мониторинг состояния агропромышленного комплекса и социальной сферы сельских районов Самарской области	01 15	092 00 00	216	2 300
Мониторинг социально-экономического развития городов Самарской области в рамках системы индикативного планирования	01 15	092 00 00	216	5 545
Членский взнос Самарской области Российскому союзу исторических городов и регионов	01 15	092 00 00	216	60
Организация и проведение конкурса на звание "Самое благоустроенное муниципальное образование Самарской области"	01 15	092 00 00	216	600
Субвенции Главному управлению внутренних дел Самарской области (далее - ГУВД Самарской области) на развитие материально-технической базы управления по налоговым и экономическим преступлениям ГУВД Самарской области	01 15	092 00 00	216	8 000
Отчисления управлению Федеральной налоговой службы Российской Федерации по Самарской области на развитие материально-технической базы	01 15	092 00 00	216	19 641
Компенсация части купонного дохода по облигационному займу Самарского областного Фонда жилья и ипотеки	01 15	092 00 00	216	5 329
Покрытие 50-процентного купонного дохода по облигационному займу на инвестирование в строительство ипотечного жилья	01 15	092 00 00	216	4 900
Расходы на поддержку кадрового потенциала агропромышленного комплекса Самарской области	01 15	092 00 00	216	11 995
В том числе:				
расходы на оплату единовременного денежного пособия молодым специалистам, принятым после окончания высших и средних специальных учебных заведений в сельхозорганизации	01 15	092 00 00	216	7 425
переподготовка и повышение квалификации руководителей и специалистов сельхозорганизаций	01 15	092 00 00	216	1 570
расходы на выплату ежемесячной надбавки к заработной плате руководителям, избранным на соответствующую должность в убыточных организациях	01 15	092 00 00	216	3 000
Финансовая поддержка на	01 15	092 00 00	520	1 164 820

F-85

возвратной основе				
Увеличение задолженности по бюджетным кредитам	01 15	092 00 00	520	1 454 120
В том числе:				
развитие фермерских хозяйств	01 15	092 00 00	520	21 500
развитие сельской кредитной и потребительской кооперации	01 15	092 00 00	520	11 780
(в ред. Закона Самарской области от 11.07.2006 N 89-ГД)				
развитие личных подсобных хозяйств	01 15	092 00 00	520	10 310
поддержка приоритетных направлений развития агропромышленного комплекса	01 15	092 00 00	520	200 000
реализация проекта по приобретению в лизинг подвижного состава для пассажирских перевозок	01 15	092 00 00	520	150 000
реализация мероприятий по обеспечению газомоторным топливом автотранспортных средств и иных видов техники и переводу их на использование природного газа в качестве топлива	01 15	092 00 00	520	20 000
реализация мероприятий по газификации населенных пунктов Самарской области	01 15	092 00 00	520	75 000
реализация договоров лизинга в сельском хозяйстве	01 15	092 00 00	520	703 530
бюджетные кредиты местным бюджетам	01 15	092 00 00	520	252 000
Уменьшение задолженности по бюджетным ссудам и кредитам	01 15	092 00 00	520	- 289 300
Субвенции на содержание детско-юношеских спортивно-технических школ Самарской областной организации Российского оборонно-спортивного технического общества	01 15	517 00 00	455	2 979
НАЦИОНАЛЬНАЯ ОБОРОНА	02 00			10 740
Строительство объектов общегражданского назначения	02 02	102 00 00	214	145
Мобилизационная подготовка экономики	02 03	209 00 00	237	10 595
НАЦИОНАЛЬНАЯ БЕЗОПАСНОСТЬ И ПРАВООХРАНИТЕЛЬНАЯ ДЕЯТЕЛЬНОСТЬ	03 00			2 754 706
Органы внутренних дел	03 02			2 025 891
Непрограммные инвестиции в основные фонды	03 02	102 00 00		13 151
Строительство объектов общегражданского назначения	03 02	102 00 00	214	13 151
ГУВД Самарской области	03 02			1 991 446
Воинские формирования (органы, подразделения)	03 02	202 00 00		1 991 446
Военный персонал и сотрудники правоохранительных органов, имеющие специальные звания	03 02	202 00 00	239	1 183 547

Обеспечение функционирования органов в сфере национальной безопасности и правоохранительной деятельности	03 02	202 00 00	253	574 949
Гражданский персонал	03 02	202 00 00	240	70 748
Вещевое обеспечение	03 02	202 00 00	220	27 950
Продовольственное обеспечение	03 02	202 00 00	221	74 322
Пособия и компенсации военнослужащим, приравненным к ним лицам, а также уволенным из их числа	03 02	202 00 00	472	59 930
Средневожское управление внутренних дел на транспорте	03 02			21 294
Материально-техническое обеспечение	03 02	201 00 00		1 400
Оплата и хранение специального топлива и горюче-смазочных материалов в рамках государственного оборонного заказа	03 02	201 00 00	222	1 400
Воинские формирования (органы, подразделения)	03 02	202 00 00		19 994
Военный персонал и сотрудники правоохранительных органов, имеющие специальные звания	03 02	202 00 00	239	14 411
Обеспечение функционирования органов в сфере национальной безопасности и правоохранительной деятельности	03 02	202 00 00	253	3 173
Вещевое обеспечение	03 02	202 00 00	220	280
Продовольственное обеспечение	03 02	202 00 00	221	1 146
Пособия и компенсации военнослужащим, приравненным к ним лицам, а также уволенным из их числа	03 02	202 00 00	472	884
Органы юстиции	03 04			67 483
Выполнение федеральных полномочий по государственной регистрации актов гражданского состояния	03 04	519 00 00	608	67 483
Органы безопасности	03 06			10 000
Субсидии на непрограммные инвестиции в основные фонды	03 06	102 00 00	197	10 000
Органы по контролю за оборотом наркотических средств и психотропных веществ	03 08			20 000
Субсидии на непрограммные инвестиции в основные фонды	03 06	102 00 00	197	20 000
Предупреждение и ликвидация последствий чрезвычайных ситуаций и стихийных бедствий, гражданская оборона	03 09			81 197
Центр по делам гражданской обороны, пожарной безопасности и чрезвычайным ситуациям	03 09	001 00 00	005	28 773
Проведение противопожарных мероприятий	03 09	218 00 00	262	1 567
Областная поисково-спасательная служба	03 09	302 00 00	327	50 857

Обеспечение противопожарной безопасности	03 10			439 023
Непрограммные инвестиции в основные фонды	03 10	102 00 00		16 877
Строительство объектов общегражданского назначения	03 10	102 00 00	214	16 877
Государственная противопожарная служба	03 10			419 401
Воинские формирования (органы, подразделения)	03 10	202 00 00		419 401
Военный персонал и сотрудники правоохранительных органов, имеющие специальные звания	03 10	202 00 00	239	219 906
Гражданский персонал	03 10	202 00 00	240	148 993
Обеспечение функционирования органов в сфере национальной безопасности и правоохранительной деятельности	03 10	202 00 00	253	50 502
Отдел государственной противопожарной службы N 39 Главного управления государственной противопожарной службы Министерства Российской Федерации по делам гражданской обороны, чрезвычайным ситуациям и ликвидации последствий стихийных бедствий	03 10			2 745
Материально-техническое обеспечение	03 10	201 00 00		169
Обеспечение функционирования органов в сфере национальной безопасности и правоохранительной деятельности	03 10	201 00 00	253	169
Воинские формирования (органы, подразделения)	03 10	202 00 00		2 576
Военный персонал и сотрудники правоохранительных органов, имеющие специальные звания	03 10	202 00 00	239	1 767
Продовольственное обеспечение	03 10	202 00 00	221	102
Вещевое обеспечение	03 10	202 00 00	220	165
Обеспечение функционирования органов в сфере национальной безопасности и правоохранительной деятельности	03 10	202 00 00	253	542
Другие вопросы в области национальной безопасности и правоохранительной деятельности	03 13			111 112
Департамент по взаимодействию с органами государственной власти и органами местного самоуправления в обеспечении общественной безопасности Самарской области	03 13	001 00 00	005	8 212
Областная целевая программа борьбы с преступностью на территории Самарской области на 2004 - 2006 годы	03 13	522 00 00	253	102 900
НАЦИОНАЛЬНАЯ ЭКОНОМИКА	04 00			6 548 004
Общеэкономические вопросы	04 01			117 715

Министерство промышленности и энергетики Самарской области	04 01	001 00 00	005	21 627
Строительство объектов общегражданского назначения	04 01	102 00 00	214	26 088
Субсидии на непрограммные инвестиции в основные фонды	04 01	102 00 00	197	70 000
Топливо и энергетика	04 02			65 053
Субсидии топливоснабжающим организациям на компенсацию расходов, связанных с реализацией твердого топлива населению области по фиксированным ценам	04 02	248 00 00	197	47 888
Субсидии газоснабжающим организациям на компенсацию расходов, связанных с реализацией сжиженного газа населению области по фиксированным ценам	04 02	248 00 00	197	17 165
Воспроизводство минерально-сырьевой базы	04 04			47 192
Комплексная программа "Развитие и использование минерально-сырьевой базы Самарской области на 2004 - 2007 годы"	04 04	522 00 00	326	47 192
Сельское хозяйство и рыболовство	04 05			1 484 421
Министерство сельского хозяйства и продовольствия Самарской области	04 05	001 00 00	005	124 204
В том числе территориальные подразделения министерства сельского хозяйства и продовольствия Самарской области	04 05	001 00 00	005	80 641
Управление ветеринарии Самарской области	04 05	001 00 00	005	7 146
Субсидии на возмещение части расходов сельхозтоваропроизводителей по страхованию посевов сельскохозяйственных культур	04 05	260 00 00	341	32 000
Совершенствование производства зерна в Самарской области с применением ресурсо- и влагосберегающих технологий	04 05	260 00 00	342	1 955
Субсидии на развитие селекции и племенного дела в животноводстве	04 05	260 00 00	335	4 000
Поощрение победителей областного соревнования по производству продукции агропромышленного комплекса	04 05	260 00 00	342	30 000
Субсидии на возмещение части расходов по уплате процентов за пользование кредитами (инвестиционного и неинвестиционного характера), полученными в российских кредитных организациях сельскохозяйственными товаропроизводителями и организациями агропромышленного комплекса Самарской области	04 05	260 00 00	340	59 960



Субсидии на возмещение части расходов сельскохозяйственных товаропроизводителей, завершивших государственную регистрацию прав общей долевой собственности на земли сельскохозяйственного назначения	04 05	260 00 00	342	19 500
Субсидии на компенсацию расходов на применение ресурсо- и влагосберегающих технологий в растениеводстве и на внедрение высокоэффективных технологий в кормопроизводстве, животноводстве и птицеводстве	04 05	260 00 00	342	20 000
Субсидии на поддержку отдельных производств на ветеринарно-санитарных утилизационных заводах	04 05	260 00 00	342	2 500
Субсидии на компенсацию части затрат сельхозтоваропроизводителей Самарской области на приобретение минеральных удобрений при условии их внесения свыше 25 кг в действующем веществе на 1 га посевной площади	04 05	260 00 00	333	86 880
Субсидии на возмещение части затрат сельскохозяйственных товаропроизводителей и организаций агропромышленного комплекса на проведение работ по введению в сельскохозяйственный оборот неиспользуемых пахотных земель в Самарской области	04 05	260 00 00	342	100 500
Расходы на поддержку первичного семеноводства	04 05	260 00 00	342	4 550
Расходы на поддержку гибридизации и селекции в садоводстве	04 05	260 00 00	342	1 500
Расходы на проведение государственного сортового испытания сельскохозяйственных культур	04 05	260 00 00	342	1 080
Оплата услуг по проведению химического анализа почв, кормов	04 05	260 00 00	342	300
Оплата услуг Приволжского межрегионального территориального управления по гидрометеорологии	04 05	260 00 00	342	400
Противоэпизоотические мероприятия	04 05	260 00 00	342	8 000
Субсидии на поддержку элитного семеноводства	04 05	260 00 00	336	500
Субсидии на закладку и уход за многолетними насаждениями	04 05	260 00 00	339	1 000
Субсидии на поддержку племенного животноводства за счет средств, поступивших из федерального бюджета	04 05	260 00 00	335	6 625

Субсидии на поддержку элитного семеноводства за счет средств, поступивших из федерального бюджета	04 05	260 00 00	336	2 325
Субсидии на поддержку закладки и ухода за многолетними насаждениями за счет средств, поступивших из федерального бюджета	04 05	260 00 00	339	3 090
Субсидии на компенсацию части затрат сельхозтоваропроизводителей на приобретение средств защиты растений	04 05	260 00 00	333	75 500
Субсидии на возмещение части затрат сельхозтоваропроизводителей на приобретение средств химизации за счет средств, поступивших из федерального бюджета	04 05	260 00 00	333	18 040
Субсидии на возмещение части расходов по уплате процентов за пользование кредитами, полученными в российских кредитных организациях сельскохозяйственными товаропроизводителями и организациями агропромышленного комплекса Самарской области, за счет средств, поступивших из федерального бюджета	04 05	260 00 00	340	55 610
Субсидии на дизельное топливо, использованное при проведении сезонных сельскохозяйственных работ, за счет средств, поступивших из федерального бюджета	04 05	260 00 00	355	147 025
Субсидии на дизельное топливо, использованное при проведении сезонных сельскохозяйственных работ	04 05	260 00 00	355	100 000
Субсидии на возмещение части расходов по уплате процентов за пользование инвестиционными кредитами, полученными в российских кредитных организациях на строительство, реконструкцию и модернизацию животноводческих комплексов (ферм) на срок до 8 лет и на приобретение племенных животных	04 05	260 00 00	356	42 000
Субсидии на возмещение части расходов по уплате процентов за пользование кредитами, полученными в российских кредитных организациях на строительство, реконструкцию и модернизацию животноводческих комплексов (ферм) на срок до 8 лет, за счет средств, поступивших из федерального бюджета	04 05	260 00 00	356	83 360

Субсидии на возмещение части расходов по уплате процентов за пользование кредитами, полученными в российских кредитных организациях крестьянскими (фермерскими) хозяйствами, гражданами, ведущими личное подсобное хозяйство, сельскохозяйственными потребительскими кооперативами, а также за пользование займами, полученными в сельскохозяйственных потребительских кредитных кооперативах членами этих кооперативов	04 05	260 00 00	357	3 200
Субсидии на возмещение части расходов по уплате процентов за пользование кредитами и займами, полученными в российских кредитных организациях и сельскохозяйственных потребительских кредитных кооперативах крестьянскими (фермерскими) хозяйствами, гражданами, ведущими личное подсобное хозяйство, сельскохозяйственными потребительскими кооперативами, за счет средств, поступивших из федерального бюджета	04 05	260 00 00	357	62 170
Субсидии на компенсацию части затрат сельхозтоваропроизводителей по страхованию урожая сельскохозяйственных культур за счет средств, поступивших из федерального бюджета	04 05	260 00 00	341	67 032
Субвенции на проведение товарных и закупочных интервенций продовольственного зерна	04 05	262 00 00	342	50 000
Обеспечение деятельности ветеринарных учреждений, подведомственных управлению ветеринарии Самарской области	04 05	263 00 00	327	102 391
Обеспечение деятельности государственного учреждения "Самарская областная лаборатория по диагностике и контролю качества картофеля"	04 05	261 00 00	327	565
Обеспечение деятельности областного государственного учреждения "Самара - аграрная российская информационная система"	04 05	266 00 00	327	12 147
Обеспечение деятельности государственного учреждения Самарской области "Научно-исследовательский институт садоводства и лекарственных растений "Жигулевские сады"	04 05	261 00 00	327	4 348

Обеспечение деятельности государственного учреждения Самарской области "Информационный центр по молочному животноводству"	04 05	263 00 00	327	2 570
Проведение мероприятий в области организации, регулирования и охраны водных биологических ресурсов за счет средств, поступивших из федерального бюджета	04 05	519 00 00	358	448
Областная целевая программа "Реконструкция и восстановление мелиоративных фондов Самарской области на 2003 - 2010 годы"	04 05	522 00 00	342	140 000
Лесное хозяйство	04 07			7 393
Проведение мероприятий по тушению лесных пожаров за счет средств, поступивших из федерального бюджета	04 07	519 00 00	619	2 393
Мероприятия по охране лесов от пожаров	04 07	290 00 00	352	5 000
Транспорт	04 08			3 850 347
Министерство транспорта, связи и автомобильных дорог Самарской области	04 08	001 00 00	005	14 313
Строительство объектов для нужд отрасли за счет средств, поступивших из федерального бюджета	04 08	100 01 02	213	100 018
Строительство объектов общегражданского назначения	04 08	102 00 00	214	260 000
Субсидии на компенсацию расходов по перевозке пассажиров железнодорожным транспортом пригородного сообщения	04 08	305 00 00	362	61 862
Субсидии на компенсацию расходов по перевозке пассажиров речным транспортом пригородного сообщения	04 08	310 00 00	364	13 102
Субсидии на организацию осенне-зимней переправы на линии Самара - Рождествено	04 08	310 00 00	364	2 172
Строительство объектов для нужд отрасли за счет средств дорожного фонда	04 08	315 00 00	213	1 380 077
Отдельные мероприятия в области дорожного хозяйства за счет средств дорожного фонда	04 08	315 00 00	365	1 933 876
Управление дорожным хозяйством за счет средств дорожного фонда	04 08	316 00 00	365	81 089
Областная целевая программа "Развитие авиации общего назначения (малой авиации) в Самарской области" на 2001 - 2008 годы	04 08	522 00 00	361	3 838
Связь и информатика	04 09			179 778
Информационные технологии и связь	04 09	330 00 00		104 309

Субсидия Центру специальной связи и информации Федеральной службы охраны Российской Федерации в Самарской области на эксплуатацию системы специальной радиоподвижной связи	04 09	330 00 00	197	956
Субсидия государственному унитарному предприятию Самарской области "Региональное информационное агентство "Самара" в целях оказания государственной поддержки на текущее функционирование	04 09	330 00 00	197	14 645
Государственное учреждение Самарской области "Региональный телекоммуникационный центр"	04 09	330 00 00	327	70 632
Системный территориальный кадастр Самарской области с использованием геоинформационных технологий	04 09	330 00 00	381	12 276
Разработка информационной системы министерства экономического развития, инвестиций и торговли Самарской области	04 09	330 00 00	381	5 800
Субсидии на непрограммные инвестиции в основные фонды	04 09	102 00 00	197	6 536
Строительство объектов общегражданского назначения	04 09	102 00 00	214	68 934
Прикладные научные исследования в области национальной экономики	04 10			69 203
Реализация механизма государственно-частного партнерства в области инноваций и развития технологий	04 10	080 00 00	196	5 000
Научно-исследовательские опытно-конструкторские работы	04 10	081 00 00	196	14 354
Совместный конкурс проектов фундаментальных научных исследований в области естественных и гуманитарных наук Правительства Самарской области и Российского фонда фундаментальных исследований	04 10	081 00 00	196	15 000
Проектные работы по разработке схем развития производительных сил области	04 10	081 00 00	196	15 000
Развитие научно-технического и инновационного потенциала Самарской области	04 10	081 00 00	196	1 214
Научно-образовательный центр обработки изображений и геоинформатики	04 10	081 00 00	196	2 500
Доля Самарской области в создании Самарского инновационно-исследовательского центра разработки и исследования магнитно-импульсных технологий на базе Волжского филиала Института металлургии и материаловедения имени А.А. Байкова Российской академии наук	04 10	081 00 00	196	1 500

Информационное обеспечение управления недвижимостью, реформирования и регулирования земельных и имущественных отношений	04 10	081 00 00	196	2 500
Сопровождение и развитие автоматизированной системы топливно-энергетического баланса Самарской области	04 10	081 00 00	196	350
Областной конкурс "Исследования и разработки по приоритетным направлениям государственной поддержки научно-технического развития Самарской области"	04 10	081 00 00	196	5 000
Разработка целевой программы "Развитие транспортной системы Самарской области на 2006 - 2008 годы и до 2015 года"	04 10	081 00 00	196	2 785
Областная целевая программа "Инновации-Производство-Рынок" на 2003 - 2006 годы	04 10	522 00 00	194	4 000
Другие вопросы в области национальной экономики	04 11			726 901
Реставрация культовых зданий	04 11	338 00 00	197	95 239
В том числе:				
Самарское епархиальное управление Русской православной церкви	04 11	338 00 00	197	10 000
Самарская православная духовная семинария	04 11	338 00 00	197	3 100
Иверский женский монастырь г. Самары	04 11	338 00 00	197	7 500
региональное духовное управление мусульман Самарской области	04 11	338 00 00	197	3 700
православный приход Кирилло-Мефодиевского собора г. Самары	04 11	338 00 00	197	5 600
архиерейское подворье в честь Казанской иконы Божией Матери в селе Винновка Ставропольского района	04 11	338 00 00	197	61 039
соборная мечеть в г. Тольятти	04 11	338 00 00	197	2 300
архиерейское подворье в г. Самаре (Вилоновская, 22)	04 11	338 00 00	197	2 000
Разработка схемы территориального планирования Самарской области	04 11	338 00 00	405	20 050
Формирование геоинформационной системы (ГИС) на основе экономического анализа последствий возможных чрезвычайных ситуаций, вызванных явлениями природного, гидрологического характера, для обеспечения их предупреждения на территории Самарской области	04 11	338 00 00	405	4 300
Имущественный взнос в некоммерческую организацию "Инновационно-инвестиционный фонд Самарской области"	04 11	340 00 00	197	300 000

Имущественный взнос в некоммерческую организацию "Фонд содействия развитию венчурных инвестиций в малые предприятия в научно-технической сфере Самарской области"	04 11	340 00 00	197	70 000
Субсидии государственному унитарному предприятию Самарской области "Дирекция строящегося комплекса детского питания и заморозки" в целях оказания государственной поддержки на текущее функционирование	04 11	340 00 00	197	6 116
Субсидии на реализацию инвестиционных проектов	04 11	340 00 00	216	60 000
Государственное учреждение Самарской области "Агентство по контролю оборота алкогольной продукции"	04 11	340 00 00	327	19 408
Организация и проведение мероприятий по землеустройству и землепользованию, ведению государственного кадастра и мониторинга земель	04 11	340 00 00	406	95 863
Землеустроительные работы и регистрация прав на земельные участки, находящиеся в государственной собственности	04 11	340 00 00	406	6 112
Расходы на землеустроительные работы, связанные с выделением невестребованных земельных долей, подлежащих выделению в земельные участки, и оформление их в собственность Самарской области	04 11	340 00 00	406	7 500
Оказание финансовой поддержки субъектам малого бизнеса	04 11	345 00 00	521	10 000
Мероприятия по государственной поддержке малого предпринимательства, финансируемые за счет средств, поступивших из федерального бюджета	04 11	345 00 00	521	10 474
Областная целевая программа "Развитие и государственная поддержка малого предпринимательства в Самарской области" на 2004 - 2010 годы	04 11	522 00 00	521	20 461
Комплексная программа по защите прав потребителей в Самарской области на 2004 - 2007 годы	04 11	522 00 00	197	1 378
ЖИЛИЩНО-КОММУНАЛЬНОЕ ХОЗЯЙСТВО	05 00			1 725 630
Жилищное хозяйство	05 01			1 621 344
Мероприятия программы "Социальное развитие села до 2010 года" по развитию жилищного строительства в сельской местности	05 01	100 11 00	213	15 000
Строительство объектов общегражданского назначения	05 01	102 00 00	214	974 044

Субсидии на непрограммные инвестиции в основные фонды	05 01	102 00 00	197	630 000
Имущественный взнос в Самарский областной Фонд жилья и ипотеки	05 01	340 00 00	197	2 300
Коммунальное хозяйство	05 02			76 251
Строительство объектов общегражданского назначения	05 02	102 00 00	214	76 251
Другие вопросы в области жилищно-коммунального хозяйства	05 04			28 036
Государственная жилищная инспекция Самарской области	05 04	001 00 00	005	28 036
ОХРАНА ОКРУЖАЮЩЕЙ СРЕДЫ	06 00			503 274
Охрана растительных и животных видов и среды их обитания	06 02			444 199
Строительство объектов общегражданского назначения	06 02	102 00 00	214	354 032
Проектирование и проведение работ по охране объектов природы и другие экологически значимые мероприятия областного значения	06 02	410 00 00	443	15 520
Экологическое образование и просвещение	06 02	410 00 00	443	7 800
Развитие заповедников и национальных парков, сохранение памятников природы, водоемов, рыбных запасов и родников	06 02	410 00 00	443	66 745
Охрана объектов животного мира за счет средств, поступивших из федерального бюджета	06 02	519 00 00	359	102
Прикладные научные исследования в области охраны окружающей среды	06 03			23 984
Финансирование научно-исследовательских и опытно-конструкторских работ	06 03	081 00 00	196	23 984
Другие вопросы в области охраны окружающей среды	06 04			35 091
Министерство природных ресурсов и охраны окружающей среды Самарской области	06 04	001 00 00	005	10 574
Предупреждение и ликвидация последствий природных и техногенных катастроф	06 04	412 00 00	443	12 992
Прочие расходы в области охраны окружающей среды за счет средств экологического фонда	06 04	412 00 00	443	11 525
ОБРАЗОВАНИЕ	07 00			7 078 145
Дошкольное образование	07 01			666 571
Обеспечение деятельности подведомственных детских дошкольных учреждений	07 01	420 00 00	327	665 571
Строительство объектов общегражданского назначения	07 01	102 00 00	214	1 000
Общее образование	07 02			3 406 493
Президентская программа развития социально-экономической и культурной базы возрождения российских немцев на 1997 – 2006 годы	07 02	100 08 00	213	35 250
Строительство объектов общегражданского назначения	07 02	102 00 00	214	493 943

F-97



Субсидии на непрограммные инвестиции в основные фонды	07 02	102 00 00	197	7 000
Школы - детские сады, школы начальные, неполные средние и средние	07 02	421 00 00		2 083 521
Обеспечение деятельности подведомственных учреждений	07 02	421 00 00	327	2 083 521
Школы-интернаты	07 02	422 00 00		61 828
Обеспечение деятельности подведомственных учреждений	07 02	422 00 00	327	61 828
Учреждения по внешкольной работе с детьми	07 02	423 00 00		260 798
Обеспечение деятельности подведомственных учреждений	07 02	423 00 00	327	256 748
В том числе:				
учреждения дополнительного образования	07 02	423 00 00	327	254 105
детские учебные заведения культуры и искусства	07 02	423 00 00	327	2 643
Детские дома	07 02	424 00 00		76 812
Обеспечение деятельности подведомственных учреждений	07 02	424 00 00	327	76 812
Специальные (коррекционные) учреждения	07 02	433 00 00		264 039
Обеспечение деятельности подведомственных учреждений	07 02	433 00 00	327	264 039
Иные безвозмездные и безвозвратные перечисления	07 02	520 00 00		127 352
Внедрение инновационных образовательных программ в общеобразовательных учреждениях, находящихся в ведении Самарской области	07 02	520 00 00	621	25 000
Субсидия негосударственному общеобразовательному учреждению "Средняя общеобразовательная школа "Творчество" на внедрение инновационных образовательных программ	07 02	520 00 00	621	1 000
Поощрение лучших учителей	07 02	520 00 00	622	19 900
Ежемесячное денежное вознаграждение за классное руководство в общеобразовательных школах, находящихся в ведении Самарской области	07 02	520 00 00	623	81 452
Начальное профессиональное образование	07 03			537 075
Профессионально-технические училища	07 03	425 00 00		537 075
Обеспечение деятельности подведомственных учреждений	07 03	425 00 00	327	537 075
Среднее профессиональное образование	07 04			1 007 471
Непрограммные инвестиции в основные фонды	07 04	102 00 00		13 000
Строительство объектов общегражданского назначения	07 04	102 00 00	214	13 000

Средние специальные учебные заведения	07 04	427 00 00		994 471
Обеспечение деятельности подведомственных учреждений	07 04	427 00 00	327	994 471
Переподготовка и повышение квалификации	07 05			43 454
Институты повышения квалификации	07 05	428 00 00		27 239
Обеспечение деятельности Самарского института повышения квалификации работников образования	07 05	428 00 00	327	14 484
Государственный заказ на профессиональную переподготовку и повышение квалификации государственных служащих	07 05	428 00 00	449	12 755
Учебные заведения и курсы по переподготовке кадров	07 05	429 00 00		16 215
Подготовка управленческих кадров для организаций народного хозяйства	07 05	429 00 00	450	5 459
Обеспечение деятельности подведомственных учреждений	07 05	429 00 00	327	10 756
В том числе:				
Самарский областной центр повышения квалификации специалистов здравоохранения	07 05	429 00 00	327	4 078
образовательные учреждения министерства сельского хозяйства и продовольствия Самарской области	07 05	429 00 00	327	6 678
Высшее профессиональное образование	07 06			72 110
Высшие учебные заведения	07 06	430 00 00		360
Субвенции высшим учебным заведениям на выплату областной стипендии им. П.В. Алабина	07 06	430 00 00	285	360
Субсидии на непрограммные инвестиции в основные фонды	07 06	102 00 00	197	71 750
Молодежная политика и оздоровление детей	07 07			105 127
Организационно-воспитательная работа с молодежью	07 07	431 00 00		28 472
Обеспечение деятельности подведомственных учреждений	07 07	431 00 00	327	14 354
Проведение мероприятий для детей и молодежи	07 07	431 00 00	447	14 118
Мероприятия по организации оздоровительной кампании детей и подростков	07 07	432 00 00		66 105
Оздоровление детей и подростков	07 07	432 00 00	452	66 105
Областная целевая программа "Молодежь Самарской области" на 2005 - 2006 годы	07 07	522 00 00	285	10 550
Другие вопросы в области образования	07 09			1 239 844
Министерство образования и науки Самарской области	07 09	001 00 00	005	116 938

В том числе территориальные управления министерства образования и науки Самарской области	07 09	001 00 00	005	86 057
Международное сотрудничество	07 09	030 00 00		168 190
Обеспечение мероприятий, предусмотренных соглашениями с международными финансовыми организациями	07 09	030 00 00	123	168 190
Обеспечение деятельности специализированной детско-юношеской школы олимпийского резерва	07 09	435 00 00	327	101 623
Обеспечение деятельности школы высшего спортивного мастерства	07 09	435 00 00	327	86 460
Обеспечение деятельности областной детско-юношеской спортивно-технической школы по спидвею	07 09	435 00 00	327	13 315
Обеспечение деятельности прочих учреждений, обеспечивающих предоставление услуг в сфере образования	07 09	435 00 00	327	186 419
Мероприятия в области образования	07 09	436 00 00		356 241
Субсидии	07 09	436 00 00	197	180 727
В том числе:				
автономная некоммерческая организация "Планета детства "Лада" (г. Тольятти)	07 09	436 00 00	197	174 231
Тольяттинская академия управления	07 09	436 00 00	197	676
Самарская гуманитарная академия	07 09	436 00 00	197	3 000
Институт истории и археологии Поволжья	07 09	436 00 00	197	494
Международный институт рынка	07 09	436 00 00	197	2 326
Предоставление субвенций государственному образовательному учреждению высшего профессионального образования "Самарский государственный университет" на предоставление субсидий на выплату грантов студентам, аспирантам и молодым ученым Самарской области	07 09	436 00 00	198	2 700
Субсидии победителям регионального конкурса "Лучшие школы Самарской области"	07 09	436 00 00	197	200
Субсидия муниципальному общеобразовательному учреждению "Большеглушицкая средняя общеобразовательная школа N 1 "Образовательный центр" на проведение капитального ремонта здания	07 09	436 00 00	197	350
Государственная поддержка в сфере образования	07 09	436 00 00	285	172 264
Региональные целевые программы	07 09	522 00 00		210 658

F-100

В том числе:				
областная целевая программа "Обеспечение пожарной безопасности образовательных учреждений Самарской области" на 2005 - 2007 годы	07 09	522 00 00	285	82 061
областная целевая программа "Организация образовательных ресурсов Самарской области для интеграции детей и молодых людей с проблемами в развитии на 2005 - 2008 годы"	07 09	522 00 00	285	22 503
областная целевая программа "Формирование эффективной системы подготовки кадров для агропромышленного комплекса Самарской области" на 2003 - 2006 годы	07 09	522 00 00	285	8 000
областная целевая программа "Информатизация системы образования Самарской области в 2003 - 2006 годах"	07 09	522 00 00	285	98 094
КУЛЬТУРА, КИНЕМАТОГРАФИЯ, СРЕДСТВА МАССОВОЙ ИНФОРМАЦИИ	08 00			903 689
Культура	08 01			821 679
Дворцы и дома культуры, другие учреждения культуры и средств массовой информации	08 01	440 00 00		16 230
Обеспечение деятельности подведомственных учреждений	08 01	440 00 00	327	16 230
Музеи и постоянные выставки	08 01	441 00 00		37 318
Обеспечение деятельности подведомственных учреждений	08 01	441 00 00	327	37 318
Библиотеки	08 01	442 00 00		42 077
Обеспечение деятельности подведомственных учреждений	08 01	442 00 00	327	42 077
Театры, цирки, концертные и другие организации исполнительских искусств	08 01	443 00 00		158 855
Обеспечение деятельности подведомственных учреждений	08 01	443 00 00	327	158 855
Мероприятия в сфере культуры, кинематографии и средств массовой информации	08 01	450 00 00		39 220
Государственная поддержка в сфере культуры, кинематографии и средств массовой информации	08 01	450 00 00	453	35 220
Предоставление субвенций на гранты в области науки, культуры, искусства и средств массовой информации	08 01	450 00 00	198	4 000
Областная целевая программа "Разные, но не чужие - мир через культуру" на 2004 - 2008 годы	08 01	522 00 00	453	7 842
Строительство объектов общегражданского назначения	08 01	102 00 00	214	400 080
Субсидии на непрограммные инвестиции в основные фонды	08 01	102 00 00	197	120 057
Кинематография	08 02			2 744

F-101

Мероприятия в сфере культуры, кинематографии и средств массовой информации	08 02	450 00 00		2 744
Субсидия государственному унитарному предприятию "Облкинопрокат" в целях оказания государственной поддержки на текущее функционирование	08 02	450 00 00	453	2 744
Периодическая печать и издательства	08 04			40 202
Субвенция общественной организации "Рабочая группа редакционной коллегии областной "Книги памяти" на издание сборников "Белая книга" и "Книга памяти"	08 04	457 00 00	453	2 000
Субсидия редакции газеты "Волжская коммуна" в целях оказания государственной поддержки на текущее функционирование	08 04	457 00 00	453	12 753
Субсидии районным (городским) газетам в целях оказания государственной поддержки на текущее функционирование	08 04	457 00 00	453	25 449
Другие вопросы в области культуры, кинематографии, средств массовой информации	08 06			39 064
Министерство культуры и молодежной политики Самарской области	08 06	001 00 00	005	26 636
Мероприятия в сфере культуры, кинематографии и средств массовой информации	08 06	450 00 00		12 428
Государственная поддержка в сфере культуры, кинематографии и средств массовой информации	08 06	450 00 00	453	11 428
В том числе:				
творческие союзы	08 06	450 00 00	453	2 535
создание фильма "Лучшие люди губернии"	08 06	450 00 00	453	4 500
создание кинолетописи Самарской губернии	08 06	450 00 00	453	3 120
государственный ансамбль песни и танца "Волжские казаки"	08 06	450 00 00	453	1 273
Премии в области литературы и искусства, образования, печатных средств массовой информации, науки и техники и иные поощрения за особые заслуги перед государством	08 06	450 00 00	448	1 000
ЗДРАВООХРАНЕНИЕ И СПОРТ	09 00			6 139 385
Здравоохранение	09 01			4 827 564
Учреждения, обеспечивающие предоставление услуг в сфере здравоохранения	09 01	469 00 00		761 590
В том числе:				
техническое регулирование и метрология	09 01	469 00 00	320	126

F-102

обеспечение деятельности подведомственных учреждений	09 01	469 00 00	327	759 464
Мероприятия в области здравоохранения, спорта и физической культуры, туризма	09 01	469 00 00	455	2 000
Больницы, клиники, госпитали, медико-санитарные части	09 01	470 00 00		954 305
Обеспечение деятельности подведомственных учреждений	09 01	470 00 00	327	519 153
Мероприятия в области здравоохранения, спорта и физической культуры, туризма	09 01	470 00 00	455	3 111
Высокотехнологичные виды медицинской помощи	09 01	470 00 00	456	432 041
Поликлиники, амбулатории, диагностические центры	09 01	471 00 00		167 400
Обеспечение деятельности подведомственных учреждений	09 01	471 00 00	327	167 400
Станции переливания крови	09 01	472 00 00		185 656
Обеспечение деятельности подведомственных учреждений	09 01	472 00 00	327	185 656
Санатории для больных туберкулезом	09 01	473 00 00		9 040
Обеспечение деятельности подведомственных учреждений	09 01	473 00 00	327	9 040
Санатории для детей и подростков	09 01	474 00 00		67 358
Обеспечение деятельности подведомственных учреждений	09 01	474 00 00	327	67 358
Учебные заведения и курсы по переподготовке кадров	09 01	429 00 00		831
Мероприятия в области здравоохранения, спорта и физической культуры, туризма	09 01	429 00 00	455	831
Мероприятия в области санитарно-эпидемиологического надзора	09 01	481 00 00		34 757
Мероприятия в области здравоохранения, спорта, физической культуры и туризма	09 01	481 00 00	455	34 757
Реализация государственных функций в области здравоохранения, спорта и туризма	09 01	485 00 00		653 919
Субсидии клиникам Самарского государственного медицинского университета на капитальный ремонт зданий и приобретение медицинского оборудования	09 01	485 00 00	197	25 000
Субсидии муниципальным учреждениям здравоохранения на осуществление стимулирующих выплат участковым врачам и педиатрам, а также медицинским сестрам участковых врачей-терапевтов и педиатров, работающим в летний период времени в детских оздоровительных учреждениях	09 01	485 00 00	197	500

F-103

Субсидия муниципальному учреждению здравоохранения "Кинельская центральная районная больница" на проведение капитального ремонта здания	09 01	485 00 00	197	2 000
Централизованные закупки медикаментов и медицинского оборудования	09 01	485 00 00	457	18 500
Реализация мер социальной поддержки отдельных категорий граждан по обеспечению лекарственными средствами	09 01	485 00 00	782	538 000
Мероприятия в области здравоохранения, спорта, физической культуры и туризма	09 01	485 00 00	455	71 919
В том числе:				
мероприятия по развитию скорой и неотложной медицинской помощи населению в сельских районах Самарской области	09 01	485 00 00	455	3 690
мероприятия по утилизации больничных отходов в лечебно-профилактических учреждениях Самарской области	09 01	485 00 00	455	36 620
мероприятия по снижению стоматологической заболеваемости у детей в Самарской области	09 01	485 00 00	455	1 609
Региональные целевые программы	09 01	522 00 00		144 165
В том числе:				
областная целевая программа "Развитие и совершенствование материальной базы лечебно-профилактических учреждений области" на 2003 - 2007 годы	09 01	522 00 00	455	139 220
областная целевая программа "Улучшение репродуктивного здоровья населения Самарской области" на 2005 - 2009 годы	09 01	522 00 00	455	4 945
Строительство объектов общегражданского назначения	09 01	102 00 00	214	1 671 958
Субсидии на непрограммные инвестиции в основные фонды	09 01	102 00 00	197	174 585
Спорт и физическая культура	09 02			1 041 803
Центры спортивной подготовки	09 02	482 00 00		527 591
Спортивные команды	09 02	482 00 00	454	503 261
Обеспечение деятельности подведомственных учреждений	09 02	482 00 00	327	23 830
Физкультурно-оздоровительная работа и спортивные мероприятия	09 02	512 00 00		39 586
Мероприятия в области здравоохранения, спорта и физической культуры, туризма	09 02	512 00 00	455	39 586
Федеральная целевая программа "Развитие физической культуры и спорта в Российской Федерации на 2006 - 2015 годы"	09 02	100 58 00	213	10 000
Строительство объектов общегражданского назначения	09 02	102 00 00	214	449 626

F-104

Субсидии на непрограммные инвестиции в основные фонды	09 02	102 00 00	197	15 000
Другие вопросы в области здравоохранения и спорта	09 04			270 018
Департамент физической культуры и спорта Самарской области	09 04	001 00 00	005	7 733
Министерство здравоохранения Самарской области	09 04	001 00 00	005	33 381
Непрограммные инвестиции в основные фонды	09 04	102 00 00		212 385
Выплата таможенных пошлин и НДС в связи с закупкой оборудования для Самарского онкологического центра	09 04	102 00 00	214	98 000
Оплата поставки оборудования для Самарского онкологического центра	09 04	102 00 00	214	114 385
Областная целевая программа "Развитие туризма в Самарской области" на 2004 - 2008 годы	09 04	522 00 00	455	16 520
СОЦИАЛЬНАЯ ПОЛИТИКА	10 00			5 251 804
Пенсионное обеспечение	10 01			48 127
Пенсии	10 01	490 00 00		48 127
Доплаты к пенсиям государственных служащих Самарской области	10 01	490 00 00	714	48 127
Социальное обслуживание населения	10 02			867 906
Обеспечение деятельности домов-интернатов для престарелых и инвалидов	10 02	501 00 00	327	587 088
Обеспечение деятельности учреждений социального обслуживания населения	10 02	506 00 00	327	203 087
В том числе:				
учреждения социального обслуживания населения	10 02	506 00 00	327	130 003
учреждения по оказанию социальной помощи семье и детям	10 02	506 00 00	327	73 084
Меры социальной поддержки граждан	10 02	505 00 00		11 031
Расходы на изготовление и ремонт протезно-ортопедических изделий	10 02	505 00 00	482	11 031
Строительство объектов общегражданского назначения	10 02	102 00 00	214	66 700
Социальное обеспечение населения	10 03			3 595 741
Меры социальной поддержки граждан	10 03	505 00 00		246 165
Доплата к государственной пенсии лицам, имеющим особые заслуги перед Самарской областью	10 03	505 00 00	703	246 165
Меры социальной поддержки Героев Советского Союза, Героев Российской Федерации и полных кавалеров ордена Славы, Героев Социалистического Труда и полных кавалеров ордена Трудовой Славы	10 03	505 00 00	562	1 200

F-105



Реализация Закона Самарской области "О государственной поддержке граждан, имеющих детей"	10 03	505 00 00		510 104
Ежемесячное пособие на ребенка гражданам, имеющим детей	10 03	505 00 00	749	356 127
Оказание социальной помощи	10 03	505 00 00	483	153 977
Реализация Закона Самарской области "О социальной поддержке ветеранов Великой Отечественной войны - тружеников тыла, ветеранов труда, реабилитированных лиц и лиц, признанных пострадавшими от политических репрессий"	10 03	505 00 00		2 733 744
В том числе:				
ежемесячные денежные выплаты	10 03	505 00 00		2 671 848
Из них:				
на обеспечение мер социальной поддержки ветеранов труда	10 03	505 00 00	563	2 148 555
на обеспечение мер социальной поддержки тружеников тыла	10 03	505 00 00	565	15 924
на обеспечение мер социальной поддержки реабилитированных лиц и лиц, признанных пострадавшими от политических репрессий	10 03	505 00 00	496	54 169
на частичную оплату занимаемой общей площади жилых помещений	10 03	505 00 00	483	453 200
бесплатная установка телефона реабилитированным лицам, бесплатное обеспечение транспортным средством реабилитированных лиц и погребение умерших реабилитированных лиц	10 03	505 00 00	496	1 896
зубо- и слухопротезирование для тружеников тыла, ветеранов труда, реабилитированных лиц	10 03	505 00 00		60 000
В том числе:				
обеспечение мер социальной поддержки ветеранов труда	10 03	505 00 00	563	51 409
обеспечение мер социальной поддержки тружеников тыла	10 03	505 00 00	565	6 591
обеспечение мер социальной поддержки реабилитированных лиц и лиц, признанных пострадавшими от политических репрессий	10 03	505 00 00	496	2 000
Обеспечение мер социальной поддержки лиц, награжденных знаком "Почетный донор России", за счет средств, поступивших из федерального бюджета	10 03	505 00 00	610	80 335
Осуществление выплат государственных единовременных пособий и ежемесячных денежных компенсаций гражданам при возникновении у них поствакцинальных осложнений за счет средств, поступивших из	10 03	505 00 00	493	300

F-106

федерального бюджета				
Осуществление выплат инвалидам, получившим транспортные средства через органы социальной защиты населения, компенсаций страховых премий по договору обязательного страхования гражданской ответственности владельцев транспортных средств	10 03	505 00 00	494	23 893
Борьба с беспризорностью, опека, попечительство	10 04			803
Мероприятия по борьбе с беспризорностью, по опеке и попечительству	10 04	511 00 00		803
Перевозка несовершеннолетних, самостоятельно ушедших из семей, детских домов, школ-интернатов, специальных учебно-воспитательных учреждений	10 04	511 00 00	495	803
Прикладные научные исследования в области социальной политики	10 05			23 466
Прикладные научные исследования и разработки	10 05	081 00 00		23 466
Разработка первой очереди системы управления регионом с применением мультиагентных технологий	10 05	081 00 00	196	23 466
Другие вопросы в области социальной политики	10 06			715 761
Министерство гуманитарного и социального развития Самарской области	10 06	001 00 00	005	149 751
Меры социальной поддержки граждан	10 06	505 00 00		445 406
Обеспечение автотранспортными средствами детей-инвалидов и инвалидов с детства	10 06	505 00 00	476	14 592
Мероприятия по социальной поддержке малоимущих граждан и отдельных категорий населения Самарской области	10 06	505 00 00	482	7 488
Расходы, связанные с доставкой, восстановлением автомобилей "Ока", изъятых после смерти инвалидов	10 06	505 00 00	482	1 249
Мероприятия по социальной поддержке семьи, материнства и детства	10 06	505 00 00	482	14 073
Расходы на оплату услуг организаций почтовой связи по доставке и пересылке ежемесячных денежных выплат пенсионерам, не отнесенным к льготным категориям	10 06	505 00 00	482	18 361
Оказание социальной помощи в части оплаты проезда	10 06	505 00 00	483	304 397
В том числе:				

F-107

предоставление мер социальной поддержки студентам государственных высших учебных заведений по оплате проезда на автомобильном транспорте пригородного и междугородного (внутриобластного) сообщения	10 06	505 00 00	483	1 532
компенсация гражданам, пользующимся мерами социальной поддержки из областного бюджета, затрат по проезду на автомобильном транспорте междугородных (внутриобластных) маршрутов по социальной необходимости	10 06	505 00 00	483	60 000
реализация Закона Самарской области "О ежемесячной доплате к пенсии инвалидам боевых действий и членам семей погибших (умерших) участников боевых действий"	10 06	505 00 00	483	16 200
обеспечение автотранспортными средствами инвалидов войны и лиц, к ним приравненных	10 06	505 00 00	483	32 582
мероприятия по социальной поддержке малоимущих граждан и отдельных категорий населения Самарской области	10 06	505 00 00	483	194 083
Доплата лицам, имеющим заслуженные звания и работающим в бюджетных учреждениях	10 06	505 00 00	703	10 000
Пенсии по государственному пенсионному обеспечению, доплаты к пенсиям, дополнительное материальное обеспечение, пособия и компенсации	10 06	505 00 00	703	9 620
В том числе:				
доплата к пенсии руководителям сельскохозяйственных организаций	10 06	505 00 00	703	1 755
погребение умерших граждан, не работавших и не являвшихся пенсионерами на день смерти, а также в случае рождения мертвого ребенка по истечении 196 дней беременности	10 06	505 00 00	703	7 865
Организация санаторно-курортного лечения работников бюджетной сферы Самарской области	10 06	505 00 00	760	38 010
Расходы на обеспечение отдельных категорий граждан путевками	10 06	505 00 00	761	27 616
Реализация государственных функций в области социальной политики	10 06	514 00 00		40 367
Мероприятия по социальной интеграции инвалидов в Самарской области	10 06	514 00 00	482	25 107
Конкурс грантов на осуществление социально значимых проектов Самарской области для	10 06	514 00 00	482	5 000

F-108

некоммерческих организаций				
Конкурс грантов на издание книг ветеранскими организациями	10 06	514 00 00	482	800
Изготовление бланков единых социальных проездных билетов	10 06	514 00 00	482	3 200
Субсидии общественным организациям, осуществляющим социально значимую и благотворительную деятельность	10 06	514 00 00	482	6 260
Региональные целевые программы	10 06	522 00 00		80 237
В том числе:				
комплексная целевая программа улучшения условий и охраны труда в Самарской области на 2004 - 2006 годы	10 06	522 00 00	482	2 123
областная целевая программа мер по противодействию незаконному обороту наркотических средств, профилактике наркомании, лечению и реабилитации наркозависимой части населения Самарской области на 2005 - 2006 годы	10 06	522 00 00	482	65 244
областная целевая программа "Создание единой информационной системы адресной социальной помощи жителям Самарской области на 2004 - 2006 годы"	10 06	522 00 00	482	12 870
МЕЖБЮДЖЕТНЫЕ ТРАНСФЕРТЫ	11 00			16 494 172
Финансовая помощь бюджетам других уровней	11 01			5 479 929
Фонд финансовой поддержки муниципальных районов (городских округов)	11 01	527 00 00	501	1 830 000
Региональный фонд финансовой поддержки поселений	11 01	521 00 00	501	115 114
Фонд реформирования муниципальных финансов	11 01	518 00 00	582	300 000
Фонд сбалансированности местных бюджетов	11 01	517 00 00	505	90 000
Фонд софинансирования социальных расходов	11 01	515 00 00		598 965
В том числе:				
субсидии на организацию проезда на городском и внутрирайонном транспорте граждан, достигших пенсионного возраста и не имеющих права на ежемесячные денежные выплаты из федерального и регионального бюджетов	11 01	515 00 00	197	389 003
субсидии на осуществление выплат месячного денежного содержания и стимулирующих выплат врачам и среднему медицинскому персоналу общей врачебной практики в сельских районах Самарской области	11 01	515 00 00	197	24 438

F-109

субсидии на оплату медицинской помощи в отделениях сестринского ухода муниципальных учреждений здравоохранения в Самарской области	11 01	515 00 00	197	71 556
субсидии на оплату медицинской помощи в хосписных отделениях муниципальных учреждений здравоохранения в Самарской области	11 01	515 00 00	197	10 445
субсидии на реализацию мероприятий по развитию скорой и неотложной медицинской помощи населению в сельских районах Самарской области	11 01	515 00 00	197	18 831
субсидии на реализацию мероприятий по утилизации больничных отходов в лечебно-профилактических учреждениях Самарской области (в части муниципальных учреждений)	11 01	515 00 00	197	46 867
субсидии на реализацию мероприятий по снижению стоматологической заболеваемости у детей в Самарской области (в части муниципальных учреждений)	11 01	515 00 00	197	37 825
Субсидии бюджетам городских округов и муниципальных районов на выполнение природоохранных мероприятий за счет средств экологического фонда	11 01	410 00 00	197	52 182
Субсидии на реализацию мероприятий по укреплению материально-технической базы сельских учреждений культуры Самарской области	11 01	450 00 00	197	26 318
Дотации бюджетам городских округов и муниципальных районов на обеспечение доступности транспортных услуг для льготных категорий граждан	11 01	517 00 00	197	49 008
Компенсация дополнительных расходов, возникших в результате решений, принятых органами власти другого уровня (единовременная компенсация реабилитированным лицам)	11 01	520 00 00	522	100
Субсидии на водохозяйственные мероприятия	11 01	280 00 00	197	10 000
Субсидии из фонда муниципального развития	11 01	102 00 00	214	2 262 568
Субсидии на государственную поддержку жилищно-строительных кооперативов	11 01	350 00 00	197	30 000
Субсидии на реализацию мероприятий по укреплению материально-технической базы домов молодежных организаций Самарской области	11 01	431 00 00	197	5 500

F-110

Субсидии на реализацию областной целевой программы "Разные, но не чужие - мир через культуру" на 2004 - 2008 годы	11 01	522 00 00	197	471
Субсидии на реализацию областной целевой программы "Развитие культуры малых и средних городов Самарской области" на 2004 - 2007 годы	11 01	522 00 00	197	8 365
Субсидии на реализацию областной целевой программы "Молодежь Самарской области" на 2005 - 2006 годы	11 01	522 00 00	197	2 643
Субсидии на реализацию областной целевой программы "Развитие и совершенствование материальной базы лечебно-профилактических учреждений области" на 2003 - 2007 годы	11 01	522 00 00	197	73 605
Субсидии на реализацию областной целевой программы "Улучшение репродуктивного здоровья населения Самарской области" на 2005 - 2009 годы	11 01	522 00 00	197	25 090
Фонд компенсаций	11 02			4 726 858
В том числе:				
за счет средств федерального бюджета:				1 142 265
субвенции на оплату жилищно-коммунальных услуг отдельным категориям граждан	11 02	519 00 00	561	1 077 832
субвенции на обеспечение жильем отдельных категорий граждан	11 02	519 00 00	568	32 143
субвенции на осуществление полномочий по подготовке и проведению Всероссийской сельскохозяйственной переписи	11 02	519 00 00	579	13 861
субвенции на осуществление полномочий по первичному воинскому учету на территориях, где отсутствуют военные комиссариаты	11 02	519 00 00	519	17 412
субвенции для финансового обеспечения переданных исполнительно-распорядительным органам муниципальных образований полномочий по составлению (изменению и дополнению) списков кандидатов в присяжные заседатели федеральных судов общей юрисдикции в Российской Федерации	11 02	519 00 00	069	1 017
за счет средств областного бюджета:				3 584 593
субвенции на предоставление дотаций поселениям	11 02	519 00 00	523	34 886
субвенции на денежные выплаты медицинскому персоналу фельдшерско-акушерских пунктов, врачам, фельдшерам и медицинским сестрам скорой медицинской помощи	11 02	519 00 00	624	79 856

F-111

субвенции на реализацию Закона Самарской области "О социальной поддержке ветеранов Великой Отечественной войны - тружеников тыла, ветеранов труда, граждан, приравненных к ветеранам труда, реабилитированных лиц и лиц, признанных пострадавшими от политических репрессий" в части предоставления льгот по оплате коммунальных услуг	11 02	519 00 00		1 355 360
Из них:				
субвенции на предоставление мер социальной поддержки реабилитированных лиц и лиц, признанных пострадавшими от политических репрессий	11 02	519 00 00	496	60 519
субвенции на предоставление мер социальной поддержки ветеранов труда и граждан, приравненных к ветеранам труда	11 02	519 00 00	563	1 294 841
субвенции на предоставление мер социальной поддержки по оплате жилья и коммунальных услуг отдельным категориям граждан, работающих и проживающих в сельской местности	11 02	519 00 00	561	329 746
субвенции на предоставление мер социальной поддержки по оплате коммунальных услуг многодетным семьям	11 02	519 00 00	561	64 219
субвенции на выполнение государственных полномочий по социальному обслуживанию населения	11 02	519 00 00	523	965 381
субвенции на выполнение государственных полномочий по социальной поддержке и социальному обслуживанию семьи, материнства и детства	11 02	519 00 00	523	392 700
субвенции на осуществление ежемесячных денежных выплат на содержание опекаемых детей, приемных детей и заработную плату приемным родителям	11 02	519 00 00	523	343 162
субвенции на осуществление органами местного самоуправления государственных полномочий по организации деятельности административных комиссий	11 02	519 00 00	523	18 291
субвенции на исполнение государственных полномочий по организации транспортного обслуживания населения автомобильным транспортом пригородного и межуничиपालного сообщения на садово-дачные массивы	11 02	519 00 00	523	992
Другие межбюджетные трансферты	11 03			3 705 192
Подпрограмма "Обеспечение жильем молодых семей"	11 03	100 04 05	213	219

F-112

Подпрограмма "Модернизация объектов коммунальной инфраструктуры"	11 03	100 30 00	662	29 400
Водозаборные сооружения, г. Отрадный (1-я очередь строительства)	11 03	104 30 68	662	4 400
Канализационные очистные сооружения р.п. Большая Глушица	11 03	104 30 69	662	2 000
Водозаборные сооружения и сети водопровода (реконструкция) в пос. Безенчук	11 03	104 30 70	662	5 000
Внеплощадочная канализация. Очистные сооружения канализации г. Сызрани. Реконструкция. 2-я очередь. Станция ультрафиолетовой дезинфекции сточных вод	11 03	104 30 71	662	18 000
Субсидии бюджетам на возмещение части затрат на уплату процентов по кредитам, полученным в российских кредитных организациях на обеспечение земельных участков коммунальной инфраструктурой в целях жилищного строительства	11 03	104 50 00	213	14 000
Президентская программа развития социально-экономической и культурной базы возрождения российских немцев на 1997 – 2006 годы	11 03	100 08 00	213	34 390
Мероприятия федеральной целевой программы "Социальное развитие села до 2010 года" по обеспечению доступным жильем молодых семей и молодых специалистов на селе	11 03	100 11 00	213	21 800
Непрограммные инвестиции в основные фонды	11 03	102 00 00	214	77 506
Подпрограмма "Обеспечение жильем молодых семей"	11 03	104 20 00	660	19 282
Мероприятия по проведению оздоровительной кампании детей	11 03	432 00 00		2 172
Субвенции на осуществление мероприятий по организации оздоровительной кампании детей и подростков городского округа Самара	11 03	432 00 00	452	1 372
Субвенции на осуществление мероприятий по организации оздоровительной кампании детей и подростков городского округа Тольятти	11 03	432 00 00	452	800
Субвенции на обеспечение деятельности депутатов Государственной Думы и членов Совета Федерации	11 03	517 00 00	522	318
Субвенции на премирование победителей конкурса "Самое благоустроенное муниципальное образование Самарской области"	11 03	517 00 00	412	11 500

F-113



Субвенции за счет средств, поступивших из федерального бюджета, на осуществление расходов по обеспечению равной доступности услуг общественного транспорта для отдельных категорий граждан, оказание мер социальной поддержки которых относится к ведению Российской Федерации	11 03	517 00 00	578	77 996
Меры социальной поддержки Героев Советского Союза, Героев Российской Федерации и полных кавалеров ордена Славы, Героев Социалистического Труда и полных кавалеров ордена Трудовой Славы (погашение задолженности за 2004 год)	11 03	520 00 00	562	832
Меры социальной поддержки Героев Советского Союза, Героев Российской Федерации и полных кавалеров ордена Славы, Героев Социалистического Труда и полных кавалеров ордена Трудовой Славы	11 03	520 00 00	562	800
Субвенции на обеспечение государственных гарантий прав граждан на получение общедоступного и бесплатного дошкольного, начального общего, основного общего, среднего (полного) общего образования, а также дополнительного образования в общеобразовательных учреждениях городского округа Самара	11 03	517 00 00	523	1 097 529
Субвенции на обеспечение государственных гарантий прав граждан на получение общедоступного и бесплатного дошкольного, начального общего, основного общего, среднего (полного) общего образования, а также дополнительного образования в общеобразовательных учреждениях городского округа Тольятти	11 03	517 00 00	523	785 421
Субвенции на воспитание и обучение детей-инвалидов в муниципальных дошкольных образовательных учреждениях городского округа Самара	11 03	517 00 00	523	6 234
Субвенции на воспитание и обучение детей-инвалидов в муниципальных дошкольных образовательных учреждениях городского округа Тольятти	11 03	517 00 00	523	11 112
Субвенции для предоставления гражданам адресных субсидий на оплату жилья и коммунальных услуг	11 03	505 00 00	572	1 400 000
Иные безвозмездные и безвозвратные перечисления	11 03	520 00 00		114 680
Субвенции на внедрение инновационных образовательных программ в муниципальных	11 03	520 00 00	621	23 000

F-114

общеобразовательных учреждениях городского округа Самара				
Субвенции на внедрение инновационных образовательных программ в муниципальных общеобразовательных учреждениях городского округа Тольятти	11 03	520 00 00	621	11 000
Ежемесячное денежное вознаграждение за классное руководство в общеобразовательных учреждениях городского округа Самара	11 03	520 00 00	623	45 594
Ежемесячное денежное вознаграждение за классное руководство в общеобразовательных учреждениях городского округа Тольятти	11 03	520 00 00	623	35 086
Трансферты внебюджетным фондам	11 04			2 582 193
Платежи на обязательное медицинское страхование неработающего населения	11 04	771 00 00	455	2 582 193
ВСЕГО РАСХОДОВ				52 378 942

F-115

## Приложение 3: Эмиссионные документы

Утверждены  
Приказом Министерства  
управления финансами  
Самарской области  
от 25.02.2005г. № 11-06/5

### Генеральные условия эмиссии и обращения государственных облигаций Самарской области

1. Настоящие Генеральные условия эмиссии и обращения государственных облигаций Самарской области (далее – Генеральные условия) определяют порядок эмиссии, обращения и погашения государственных облигаций Самарской области (далее – облигации).
2. Эмитентом облигаций и организатором эмиссии, обращения и погашения облигаций выступает Министерство управления финансами Самарской области (далее – Эмитент).
3. Облигации являются государственными ценными бумагами и выпускаются в форме именных бездокументарных ценных бумаг, именных документарных ценных бумаг с обязательным централизованным хранением (учетом) или документарных ценных бумаг на предъявителя с обязательным централизованным хранением (учетом).
4. Облигации выпускаются сроком от 1 года до 5 лет.
5. Облигации эмитируются в валюте Российской Федерации.
6. Эмиссия облигаций осуществляется отдельными выпусками. Облигации в рамках одного выпуска равны между собой по объему предоставляемых прав.
7. На основании настоящих Генеральных условий Эмитентом утверждаются условия эмиссии и обращения облигаций.
8. На основании настоящих Генеральных условий и утвержденных в соответствии с ними условий эмиссии и обращения облигаций Эмитент принимает решения об эмиссии отдельных выпусков облигаций.
9. Доходом по облигациям является разница между ценой реализации (погашения) и ценой покупки, а также в случаях, предусмотренных условиями эмиссии и обращения облигаций и решениями об эмиссии отдельных выпусков облигаций, купонный доход, периодически начисляемый к номинальной стоимости облигаций.
10. Владельцами облигаций могут быть юридические и физические лица, являющиеся резидентами или нерезидентами в соответствии с законодательством Российской Федерации.
11. Документом, удостоверяющим права, закрепляемые облигациями каждого выпуска, является глобальный сертификат, оформляемый на весь объем выпуска, и/или решение об эмиссии отдельного выпуска облигаций.
12. Права владельцев облигаций при соблюдении ими установленного действующим законодательством порядка осуществления этих прав обеспечиваются Министерством управления финансами Самарской области.

Утверждены  
Приказом министерства  
управления финансами  
Самарской области  
от 25.05.06 № 11-06/22

## **Условия эмиссии и обращения государственных облигаций Самарской области 2006 года**

### **1. ОБЩИЕ ПОЛОЖЕНИЯ**

**1.1.** Настоящие Условия эмиссии и обращения государственных облигаций Самарской области 2006 года (далее – Условия) приняты в соответствии с Генеральными условиями эмиссии и обращения государственных облигаций Самарской области (далее – Генеральные условия), утвержденными Приказом министерства управления финансами Самарской области от 25.02.2005 №11-06/5, определяют порядок размещения, обращения и погашения государственных облигаций Самарской области 2006 года (далее – Облигации).

**1.2.** Эмитентом Облигаций от имени субъекта Российской Федерации – Самарской области, выступает Министерство управления финансами Самарской области (далее – Эмитент).

Юридический и почтовый адрес Эмитента:  
443006, г. Самара, ул. Молодогвардейская, д. 210.

**1.3.** Облигации являются государственными ценными бумагами с постоянным купонным доходом и выпускаются в форме документарных ценных бумаг на предъявителя с обязательным централизованным хранением (учетом).

**1.4.** Облигации предоставляют своим владельцам право на получение номинальной стоимости облигаций при их погашении и на получение купонного дохода.

Владельцы Облигаций имеют право владеть, пользоваться и распоряжаться принадлежащими им облигациями в соответствии с законодательством Российской Федерации.

Владельцы Облигаций могут совершать с Облигациями гражданско-правовые сделки в соответствии с законодательством Российской Федерации, Генеральными условиями, Условиями и Решением об эмиссии отдельного выпуска Облигаций (далее – Решение о выпуске).

**1.5.** Эмиссия Облигаций осуществляется отдельными выпусками. Облигации в рамках отдельного выпуска предоставляют их владельцам одинаковый объем прав.

Решением о выпуске возможно установление траншей. Отдельные транши в рамках выпуска Облигаций отличаются друг от друга только датой начала размещения.

**1.6.** Срок обращения Облигаций устанавливается в Решении о выпуске и не может быть менее 1 (одного) года и более 5 (пяти) лет.

**1.7.** Номинальная стоимость Облигации выражается в валюте Российской Федерации, и составляет 1 000 (одну тысячу) рублей.

- 1.8. На основании Генеральных условий и настоящих Условий утверждается Решение о выпуске, которое содержит конкретные условия, необходимые для размещения отдельного выпуска Облигаций в соответствии с законодательством Российской Федерации.

Вопросы эмиссии, обращения, в том числе размещения и погашения, Облигаций, не урегулированные Генеральными условиями, Условиями и Решением о выпуске, регламентируются Эмитентом в соответствии с законодательством Российской Федерации и Самарской области.

- 1.9. Под Уполномоченным агентом Эмитента в рамках настоящих Условий понимается профессиональный участник рынка ценных бумаг, определяемый Эмитентом на конкурсной основе в соответствии с действующим законодательством Российской Федерации, заключивший с Эмитентом договор о выполнении функций Уполномоченного агента по размещению Облигаций государственного займа Самарской области (далее Уполномоченный агент). Данные об Уполномоченном агенте раскрываются Эмитентом в Решении о выпуске.

- 1.10. Под Организатором торговли на рынке ценных бумаг в рамках настоящих Условий понимается профессиональный участник рынка ценных бумаг, имеющий лицензию на осуществление деятельности по организации торговли ценных бумаг или лицензию фондовой биржи, заключивший с Эмитентом договор на размещение Облигаций. Данные об организаторе торговли раскрываются Эмитентом в Решении о выпуске.

- 1.11. Под Уполномоченным депозитарием в рамках настоящих Условий понимается профессиональный участник рынка ценных бумаг, осуществляющий на основании соответствующей лицензии обязательное централизованное хранение глобального сертификата выпуска Облигаций, а также учет и удостоверение прав и (или) перехода прав на Облигации. Данные об Уполномоченном депозитарии раскрываются в Решении о выпуске.

- 1.12. Под Платежным агентом в рамках настоящих Условий понимается кредитная организация, определяемая на конкурсной основе в соответствии с действующим законодательством Российской Федерации, действующая на основании соглашения с Эмитентом, и осуществляющая за счет и по поручению Эмитента выплату купонного дохода по Облигациям и погашение Облигаций. Данные о Платежном агенте раскрываются в Решении о выпуске.

- 1.13. Под Дилером в рамках настоящих Условий понимается юридическое лицо, имеющее лицензию профессионального участника рынка ценных бумаг на осуществление дилерской и/или брокерской деятельности и являющееся участником торгов Закрытого акционерного общества “Фондовая биржа ММВБ”, действующее как за свой счет, так и за счет и по поручению клиента.

## 2. ПОРЯДОК РАЗМЕЩЕНИЯ И ОБРАЩЕНИЯ ОБЛИГАЦИЙ

- 2.1. Размещение Облигаций осуществляется по открытой подписке путем заключения в соответствии с законодательством Российской Федерации, настоящими Условиями и Решением о выпуске сделок купли-продажи между Эмитентом в лице Уполномоченного агента Эмитента, действующим по поручению и за счет Эмитента, и первыми владельцами Облигаций только с использованием торговой системы ЗАО “ФБ ММВБ” (Место нахождения: 125009, г. Москва, Большой Кисловский переулок, дом 13) (далее – ММВБ) в соответствии с Правилами проведения торгов по ценным бумагам в Закрытом акционерном обществе “Фондовая биржа ММВБ” (далее – “Правила торгов ММВБ”), Правилами клиринга клиринговой организации (ЗАО ММВБ, место нахождения: 125009, г. Москва, Большой Кисловский переулок, дом 13), обслуживающей расчеты по сделкам, оформленным в процессе размещения Облигаций на ММВБ, с настоящими Условиями и Решением о выпуске.

В дату начала размещения Облигаций проводится конкурс по определению процентной ставки купонного дохода, и облигации размещаются по номиналу. С учетом поданных в ходе конкурса заявок на приобретение Облигаций Эмитент определяет единую для всех купонных периодов по всем облигациям выпуска ставку купонного дохода. При размещении Облигации могут быть приобретены только на ММВБ.

В день проведения Конкурса Дилеры подают адресные заявки на имя Уполномоченного агента на приобретение Облигаций в соответствии с Правилами торгов ММВБ. В каждой заявке указывается цена, равная номинальной стоимости Облигаций, ставка купонного дохода, с которой покупатель готов приобрести Облигации, и количество Облигаций. Ставка купонного дохода указывается в процентах годовых с точностью до сотых долей процента.

На основании поданных в ходе конкурса заявок на приобретение Облигаций, решением Эмитента устанавливается единая ставка купонного дохода для всех купонов по Облигациям. Уполномоченный агент публикует сообщение об установленной ставке купонного дохода при помощи торговой системы ММВБ путем отправки электронных сообщений всем Дилерам. Заявки на покупку Облигаций, поданные в ходе Конкурса, удовлетворяются на условиях приоритета заявок с минимальной процентной ставкой купонного дохода Облигаций, т.е. в первую очередь удовлетворяются заявки, в которых указана меньшая процентная ставка купонного дохода Облигаций. Заявки удовлетворяются при условии, что указанные в них процентные ставки купонного дохода меньше или равны ставке купона, установленной Эмитентом. Если с одинаковой процентной ставкой купонного дохода зарегистрировано несколько заявок на покупку, то в первую очередь удовлетворяются заявки, поданные ранее по времени. В случае если объем последней из удовлетворяемых заявок на покупку на Конкурсе превышает количество Облигаций, оставшихся неразмещенными, то данная заявка на покупку Облигаций на Конкурсе удовлетворяется в размере неразмещенного остатка Облигаций. Неудовлетворенные заявки на покупку снимаются по окончании Конкурса.

Конкурс считается состоявшимся, если в день проведения Конкурса объем размещенных Облигаций составил не менее 10% от общего объема эмиссии по номинальной стоимости и количество поданных заявок более одной.

Если Облигации не были полностью размещены в ходе Конкурса, то дальнейшее размещение Облигаций проводится после завершения торгов в форме Конкурса до даты окончания размещения Облигаций в следующих режимах торгов Организатора торговли на рынке ценных бумаг: “Размещение: Адресные заявки” и /или “Режим переговорных сделок”. При этом цена размещения Облигаций устанавливается решением Эмитента. Уполномоченный агент публикует сообщение об установленной цене размещения при помощи торговой системы ММВБ путем отправки электронных сообщений всем Дилерам. Дилеры подают адресные заявки на имя Уполномоченного агента на приобретение Облигаций в соответствии с Правилами торгов ММВБ. В каждой заявке указывается цена, равная цене, установленной решением Эмитента. Уполномоченный агент удовлетворяет полученные заявки в порядке очередности их поступления. При этом покупателями дополнительно уплачивается накопленный купонный доход по Облигациям, рассчитанный на дату совершения сделки. Поданные заявки на покупку Облигаций удовлетворяются Уполномоченным агентом в полном объеме, в случае, если количество Облигаций в заявке на покупку не превосходит количества не размещенных облигаций. В случае если объем заявки на покупку Облигаций превышает количество Облигаций, оставшихся не размещенными, то данная заявка на покупку Облигаций удовлетворяется в размере не размещенного остатка Облигаций.

Порядок проведения размещения Облигаций, в том числе порядок определения размера процентной ставки купонного дохода, указывается в Решении о выпуске.

- 2.2.** Дата начала размещения выпуска Облигаций устанавливается в Решении о выпуске. Размещение Облигаций производится в любую дату в течение 2006 года, начиная с даты начала размещения данного выпуска.

Опубликование и/или раскрытие иным способом информации, содержащейся в Решении о выпуске, осуществляется не позднее, чем за 2 (Два) рабочих дня до даты начала размещения выпуска Облигаций в официальном сообщении об эмиссии выпуска Облигаций.

- 2.3.** Обращение Облигаций на вторичном рынке осуществляется путем заключения гражданско-правовых сделок как у Организатора торговли на рынке ценных бумаг, так и вне Организатора торговли на рынке ценных бумаг в соответствии с законодательством Российской Федерации, настоящими Условиями и Решением о выпуске.
- 2.4.** Владельцами Облигаций могут быть любые юридические и физические лица без ограничений.
- 2.5.** Все расчеты по Облигациям производятся в валюте Российской Федерации.

### **3. ПОРЯДОК ОСУЩЕСТВЛЕНИЯ ПРАВ, УДОСТОВЕРЕННЫХ ОБЛИГАЦИЯМИ.**

- 3.1.** Выпуск Облигаций оформляется глобальным сертификатом, который удостоверяет совокупность прав на Облигации, указанные в нем, и передается на хранение (учет) в Уполномоченный Эмитентом депозитарий. Сертификат на руки владельцам Облигаций не выдается.
- 3.2.** Удостоверением права владельца на Облигации является выписка со счета депо в Уполномоченном депозитарии или депозитарии, являющемся депонентом

Уполномоченного депозитария. Право собственности на Облигации переходит в момент осуществления приходной записи по счету депо приобретателя.

- 3.3. Права владельцев Облигаций при соблюдении ими установленного законодательством Российской Федерации и законодательством Самарской области порядка осуществления этих прав обеспечиваются Эмитентом.

#### 4. ДОХОДЫ ПО ОБЛИГАЦИЯМ И ПОГАШЕНИЕ ОБЛИГАЦИЙ

- 4.1. Доходом по Облигациям является постоянный купонный доход, а также разница между ценой реализации (погашения) и ценой покупки Облигаций.

- 4.2. Величина купонного дохода по каждому купонному периоду определяется по формуле:

$$КД = N * C * T / (365 * 100\%), \text{ где}$$

КД – величина купонного дохода на одну облигацию, в рублях;

N – номинал одной Облигации, в рублях;

C – ставка купонного дохода купонного периода, в процентах годовых;

T – длительность купонного периода.

Сумма выплаты по купонам в расчете на одну Облигацию определяется с точностью до одной копейки (округление производится по правилам математического округления. При этом под правилом математического округления следует понимать метод округления, при котором значение целой копейки (целых копеек) не изменяется, если первая за округляемой цифра равна от 0 до 4, и изменяется, увеличиваясь на единицу, если первая за округляемой цифра равна от 5 до 9).

- 4.3. Единая процентная ставка купонного дохода для всех купонов по облигациям устанавливается Эмитентом с учетом поданных в ходе конкурса заявок на приобретение Облигаций в соответствии с п. 2. настоящих условий.
- 4.4. Погашение Облигаций осуществляется по номинальной стоимости Облигаций. Погашение Облигаций осуществляется Эмитентом или Платежным агентом по поручению и за счет Эмитента путем перевода в день погашения Облигаций номинальной стоимости Облигаций на банковские счета владельцев и/или номинальных держателей Облигаций, являющихся депонентами Уполномоченного депозитария, на дату, установленную в Решении о выпуске.
- 4.5. Выплата купонного дохода по Облигациям осуществляется Эмитентом или Платежным агентом по поручению и за счет Эмитента путем перевода в день выплаты купонного дохода суммы купонного дохода на банковские счета владельцев и/или номинальных держателей, являющихся депонентами Уполномоченного депозитария, на дату, установленную в Решении о выпуске.
- 4.6. Проценты по первому купону начисляются с календарного дня, следующего за датой начала размещения Облигаций, по дату окончания первого купонного периода. Проценты по другим купонам, включая последний, начисляются с календарного дня, следующего за датой окончания предшествующего купонного периода, по дату окончания текущего купонного периода (дату погашения).



Даты окончания купонных периодов и выплат купонного дохода устанавливаются Эмитентом в Решении о выпуске. Купонный доход по Облигациям, не размещенным по состоянию на дату выплаты купонного дохода, не начисляется и не выплачивается.

- 4.7. Исполнение обязательств по Облигациям осуществляется за счет средств бюджета Самарской области.
- 4.8. Налогообложение доходов от операций с Облигациями осуществляется в соответствии с законодательством Российской Федерации и Самарской области.

## 5. ИНФОРМАЦИЯ ОБ ЭМИТЕНТЕ

- 5.1. В соответствии с законом Самарской области “Об областном бюджете на 2006 год” установлены следующие параметры областного бюджета на 2006 год:  
доходы – 44 145 623 тыс. рублей;  
расходы – 50 423 917 тыс. рублей;

Предельный дефицит областного бюджета составляет 6 278 294 тыс. рублей, или 14,6% к объему собственных доходов областного бюджета.

Предельный объем государственного долга Самарской области на 1 января 2007 года установлен в размере 11 717 950 тыс. рублей, в том числе предельный объем обязательств по государственным гарантиям – 4 421 990 тыс. рублей.

Объем расходов на обслуживание долга Самарской области установлен в размере 452 100 тыс. рублей.

- 5.2. По состоянию на 1 мая 2006 года суммарная величина государственного долга Самарской области составляет 5 337 510 тыс. рублей.
- 5.3. Сведения об исполнении бюджета Самарской области за 2003, 2004, 2005 годы приведены в Приложении к настоящим Условиям, являющимся неотъемлемой частью Условий.

Министерство управления финансами  
Самарской области  
ПРИКАЗ  
от 09.08.2006 № 11-06/45

**Об эмиссии государственных облигаций Самарской области 2006 года  
(в форме документарных ценных бумаг на предъявителя) с  
постоянным купонным доходом**

В целях осуществления эмиссии государственных облигаций Самарской области 2006 года (в форме документарных ценных бумаг

на предъявителя) с постоянным купонным доходом, министерство управления финансами Самарской области ПРИКАЗЫВАЕТ:

1. Осуществить эмиссию государственных облигаций Самарской области 2006 года (в форме документарных ценных бумаг на предъявителя) с постоянным купонным доходом.
2. Утвердить прилагаемое Решение об эмиссии государственных облигаций Самарской области 2006 года (в форме документарных ценных бумаг на предъявителя) с постоянным купонным доходом.
3. Опубликовать настоящий приказ в средствах массовой информации.

Министр П.А. Иванов

Тарасевич 332 14 95

УТВЕРЖДЕНО

приказом министерства управления  
финансами Самарской области  
от 09.08.2006 № 11-06/45

**Решение об эмиссии государственных облигаций Самарской области  
2006 года (в форме документарных ценных бумаг на предъявителя)  
с постоянным купонным доходом**

1. В соответствии с Федеральным законом “Об особенностях эмиссии и обращения государственных и муниципальных ценных бумаг”, Законом Самарской области “Об областном бюджете на 2006 год”, Генеральными условиями эмиссии и обращения государственных облигаций Самарской области (далее – Генеральные условия), утвержденными Приказом Министерства управления финансами Самарской области от 25.02.2005 №11-06/5, Условиями эмиссии и обращения государственных облигаций Самарской области 2006 года (далее – Условия), утвержденными Приказом Министерства управления финансами Самарской области от 25.05.2006 № 11-06/22, осуществляется выпуск облигаций Самарского областного внутреннего облигационного займа 2006 года (в форме документарных ценных бумаг на предъявителя) с постоянным купонным доходом (далее – Облигации).

Государственный регистрационный номер выпуска RU25003SAM0.

2. Эмитентом Облигаций от имени Самарской области выступает министерство управления финансами Самарской области (далее – Эмитент).

Место нахождения Эмитента: 443006, Самарская область, г. Самара, улица Молодогвардейская, дом 210.

3. Облигации выпускаются в форме государственных документарных ценных бумаг субъекта Российской Федерации на предъявителя с обязательным централизованным хранением (учетом) с постоянным купонным доходом.

Все Облигации, выпускаемые в соответствии с настоящим Решением, равны между собой по объему предоставляемых ими прав.

В рамках настоящего выпуска Облигации размещаются 1 (одним) траншем.

Облигации предоставляют их владельцам право на получение номинальной стоимости Облигаций при их погашении и на получение купонного дохода в виде процента от номинальной стоимости Облигации, выплачиваемого в порядке, установленном настоящим Решением.

Владельцы Облигаций могут совершать с Облигациями гражданско-правовые сделки в соответствии с законодательством Российской Федерации, Генеральными условиями, Условиями и настоящим Решением.

Владельцы Облигаций имеют и иные права, предусмотренные законодательством Российской Федерации.

4. Весь выпуск Облигаций оформляется одним сертификатом (по форме согласно приложению), который удостоверяет совокупность прав на Облигации (далее – Сертификат).

Сертификат на руки владельцам не выдается.

После погашения всех Облигаций производятся снятие Сертификата с хранения и его погашение.

Депозитарием, уполномоченным Эмитентом на хранение Сертификата, ведение учета и удостоверение прав на Облигации, является Некоммерческое партнерство “Национальный депозитарный центр” (место нахождения и почтовый адрес: 125009, Россия, г. Москва, Средний Кисловский пер., д. 1/13, стр. 4; лицензия Федеральной комиссии по рынку ценных бумаг № 177-03431-000100 от 4 декабря 2000 года) (далее – Уполномоченный депозитарий).

Депозитариями, осуществляющими учет и удостоверение прав на Облигации, учет и удостоверение передачи прав по Облигациям, являются профессиональные участники рынка ценных бумаг, осуществляющие депозитарную деятельность в соответствии с законодательством Российской Федерации и являющиеся депонентами Уполномоченного депозитария (далее – Депозитарии).

Право собственности на Облигации переходит от одного лица к другому лицу в момент осуществления приходной записи по счету депо приобретателя Облигаций в Уполномоченном депозитарии или Депозитарии.

5. Номинальная стоимость одной Облигации выражается в валюте Российской Федерации и составляет 1 000 (одну тысячу) рублей.
6. Общее количество Облигаций составляет 4 500 000 (четыре миллиона пятьсот тысяч) штук.
7. Общий объем эмиссии Облигаций составляет 4 500 000 000 (четыре миллиарда пятьсот миллионов) рублей по номинальной стоимости.
8. Дата начала размещения Облигаций: 17 августа 2006 года. Размещение Облигаций производится в любую дату в течение 2006 года, начиная с даты начала размещения данного выпуска.

Датой окончания размещения Облигаций является дата размещения последней Облигации выпуска, но не позднее 31 декабря 2006 года.

Купонный доход по Облигациям выпуска, неразмещенным ко дню выплаты купонного дохода, не начисляется и не выплачивается.

Размещение Облигаций осуществляется по открытой подписке путем заключения в соответствии с законодательством Российской Федерации, Условиями и настоящим Решением сделок купли-продажи между Эмитентом в лице Уполномоченного агента Эмитента, действующим по поручению и за счет Эмитента, и первыми владельцами Облигаций только с использованием торговой системы ЗАО “ФБ ММВБ” (Место нахождения: 125009, г. Москва, Большой Кисловский переулок, дом 13) (далее – ФБ ММВБ) в соответствии с Правилами проведения торгов по ценным бумагам в Закрытом акционерном обществе “Фондовая биржа ММВБ” (далее – “Правила торгов ФБ ММВБ”), Правилами клиринга клиринговой организации (ЗАО ММВБ, место нахождения: 125009, г. Москва, Большой Кисловский переулок, дом 13), обслуживающей расчеты по сделкам, оформленным в процессе размещения Облигаций.

Уполномоченным агентом выступает:

Полное и сокращенное наименование уполномоченного агента:  
Закрытое акционерное общество “Инвестиционная компания “Тройка Диалог”,  
ЗАО ИК “Тройка Диалог” (далее – Андеррайтер);  
Вид лицензии: Лицензия профессионального участника рынка ценных бумаг на  
осуществление брокерской деятельности;  
Номер лицензии: № 177-06514-100000;  
Дата выдачи: 08 апреля 2003 года;  
Срок действия: без ограничения срока действия;  
Лицензирующий орган: Федеральная комиссия по ценным бумагам и фондовому  
рынку России;  
Место нахождения: Российская Федерация, 125009, г. Москва, Романов пер., д. 4;  
Почтовый адрес: Российская Федерация, 125009, г. Москва, Романов переулок, д. 4;  
Телефон для справок: (095) 258-05-26;  
р/с 40701810000080000001, к/с 30101810500000000219 в ОАО “БАНК  
МОСКВЫ”  
БИК 044525219  
ИНН: 7710048970.

В случае если потенциальный покупатель не является Участником торгов ФБ ММВБ,  
он должен заключить соответствующий договор с любым брокером, являющимся  
Участником торгов ФБ ММВБ, и дать ему поручение на приобретение Облигаций.

Потенциальный покупатель Облигаций, являющийся Участником торгов ФБ ММВБ,  
действует самостоятельно.

Потенциальный покупатель Облигаций обязан открыть соответствующий счёт депо  
в Некоммерческом партнерстве “Национальный депозитарный центр” (далее – НДЦ)  
или в другом депозитарии, являющемся депонентом по отношению к НДЦ. Порядок  
и сроки открытия счетов депо определяются положениями регламентов  
соответствующих депозитариев.

Расчеты по заключенным сделкам осуществляются в соответствии с Правилами  
клиринга ММВБ. Обязательным условием приобретения Облигаций при их  
размещении является резервирование денежных средств покупателя на счёте  
Участника торгов ФБ ММВБ, от имени которого подана заявка, в Небанковской  
кредитной организации Закрытое акционерное общество “Расчетная палата  
Московской межбанковской валютной биржи” (далее – Расчетная палата ММВБ).

Сведения о Расчетной палате ММВБ:

Полное фирменное наименование: Небанковская кредитная организация  
Закрытое акционерное общество “Расчетная палата Московской межбанковской  
валютной биржи”.  
Сокращенное наименование: ЗАО “РП ММВБ”.  
Место нахождения: 125009, Москва, Средний Кисловский пер., 1/13, строение 8.

При этом денежные средства должны быть зарезервированы в сумме, достаточной для полной оплаты Облигаций, указанных в заявках на приобретение Облигаций, с учётом всех необходимых комиссионных сборов ФБ ММВБ и ММВБ.

В дату начала размещения облигаций выпуска начинается и заканчивается Конкурс по определению процентной ставки первого купона Облигаций.

В день проведения конкурса Участники торгов ФБ ММВБ подают адресные заявки на покупку с кодом расчетов Т0 с использованием системы торгов ФБ ММВБ как за свой счет, так и за счет и по поручению клиентов, адресованные Уполномоченному агенту при размещении Облигаций (Андеррайтеру). Время и порядок подачи заявок на конкурс по определению процентной ставки по первому купону устанавливается ФБ ММВБ по согласованию с Эмитентом и/или Андеррайтером.

Заявка на приобретение Облигаций на Конкурсе должна содержать следующие значимые условия:

- а)** цена покупки Облигаций (100 % от номинала);
- б)** количество Облигаций;
- в)** величина приемлемой процентной ставки по первому купону Облигаций;
- г)** прочие параметры в соответствии с Правилами торгов ФБ ММВБ.

В качестве количества Облигаций должно быть указано то количество Облигаций, которое потенциальный покупатель хотел бы приобрести в случае, если Эмитент назначит процентную ставку по первому купону большую или равную указанной в заявке величине приемлемой процентной ставки по первому купону.

В качестве величины приемлемой процентной ставки по первому купону Облигаций указывается та величина процентной ставки по первому купону, при объявлении которой Эмитентом потенциальный инвестор был бы готов купить количество Облигаций, указанное в заявке, по цене размещения Облигаций. Величина приемлемой процентной ставки должна быть выражена в цифровом выражении в процентах годовых с точностью до одной сотой процента.

Условием принятия заявки Участника торгов ФБ ММВБ к исполнению является выполнение условий достаточности предоставленного обеспечения, предусмотренных Правилами клиринга ММВБ.

Заявки, не соответствующие изложенным выше требованиям, к участию в конкурсе по определению процентной ставки не допускаются. По окончании периода подачи заявок на конкурс по определению процентной ставки по первому купону ФБ ММВБ составляет Сводный реестр введенных заявок (далее – Сводный реестр) и передает его Эмитенту и/или Андеррайтеру. На основании анализа Сводного реестра Эмитент принимает решение о величине процентной ставки по первому купону и сообщает о принятом решении ФБ ММВБ в письменном виде и Андеррайтеру.

Андеррайтер публикует сообщение о величине процентной ставки по первому купону при помощи системы торгов ФБ ММВБ путем отправки электронных сообщений всем участникам торгов ФБ ММВБ.

После получения от Эмитента письменного уведомления о величине процентной ставки первого купона Облигаций, Андеррайтер на основании Сводного реестра

удовлетворяет только те заявки, в которых величина приемлемой процентной ставки, указанной приобретателем в заявке на покупку Облигаций, меньше либо равна величине процентной ставки по первому купону Облигаций, определенной Эмитентом по результатам проведенного конкурса.

Андеррайтер определяет очередность исполнения заявок, исходя из следующих критериев:

- 1) в первую очередь удовлетворяются заявки с меньшей процентной ставкой первого купона;
- 2) если в Сводном реестре зарегистрировано несколько заявок на покупку, имеющих одинаковую процентную ставку первого купона Облигаций, то в первую очередь удовлетворяются заявки, поданные ранее по времени.

В случае если Андеррайтером будут акцептованы заявки потенциальных инвесторов, поданные на конкурс по определению процентной ставки первого купона Облигаций, в объеме равном количеству Облигаций выпуска, дальнейшее размещение облигаций выпуска не проводится.

Конкурс считается состоявшимся, если в день проведения Конкурса объем размещенных Облигаций составил не менее 10% от общего объема эмиссии по номинальной стоимости и количество поданных заявок более одной.

В случае если после удовлетворения Андеррайтером заявок, поданных на конкурс по определению процентной ставки первого купона Облигаций, часть Облигаций выпуска осталась неразмещенной после окончания конкурса, в день проведения конкурса по определению процентной ставки первого купона и/или последующие дни проводится дальнейшее размещение Облигаций выпуска.

Поданные заявки на покупку Облигаций удовлетворяются Андеррайтером по цене, установленной решением Эмитента, в полном объеме в случае, если количество Облигаций в заявке на покупку Облигаций не превосходит количества неразмещенных Облигаций выпуска. Андеррайтер публикует сообщение об установленной цене размещения при помощи системы торгов ФБ ММВБ путем отправки электронных сообщений всем Участникам торгов.

В случае если объем заявки на покупку Облигаций превышает количество Облигаций, оставшихся неразмещенными, то данная заявка на покупку ценных бумаг удовлетворяется в размере неразмещенного остатка Облигаций. При этом удовлетворение Андеррайтером заявок на покупку Облигаций происходит в порядке очередности их подачи. В случае размещения всего объема Облигаций акцепт последующих заявок на приобретение Облигаций не производится.

Условием приема к исполнению адресных заявок на покупку Облигаций, подаваемых Участниками торгов ФБ ММВБ, является выполнение условий достаточности предоставленного обеспечения, предусмотренных Правилами клиринга ММВБ.

В случае соответствия поданной заявки вышеперечисленным условиям Андеррайтер заключает сделку путем подачи встречной заявки.

9. Обращение Облигаций осуществляется путем заключения гражданско-правовых сделок с Облигациями в соответствии с законодательством Российской Федерации. Заключение сделок купли-продажи Облигаций после их размещения начинается с даты начала размещения Облигаций и продолжается весь период обращения Облигации в соответствии с настоящим Решением.

В случае если заключение гражданско-правовых сделок с Облигациями осуществляется на организованном рынке ценных бумаг, то такие сделки заключаются в соответствии с правилами, установленными организаторами торговли на организованном рынке ценных бумаг.

Все расчеты по Облигациям осуществляются в валюте Российской Федерации.

10. Срок обращения Облигаций составляет 1820 (одну тысячу восемьсот двадцать) дней с даты начала размещения Облигаций.

Дата погашения Облигаций выпуска: 11 августа 2011 года.

11. Каждая Облигация выпуска имеет 20 (двадцать) купонных периодов. Купонные периоды по купонам составляют 91 (девяносто один) день каждый.

Ставка купонного дохода по Облигациям устанавливается на конкурсе и остается постоянной в течение всего периода обращения.

Первый купонный период Облигаций начинается с даты начала размещения Облигаций. Второй и последующие купонные периоды начинаются в дату окончания предыдущего купонного периода. Купонный доход выплачивается в дату окончания купонного периода. Последний купонный доход выплачивается в дату погашения Облигаций.

№ купонного периода	Дата начала купонного периода	Дата окончания купонного периода	Длительность периода в днях
1	17/08/2006	16/11/2006	91
2	16/11/2006	15/02/2007	91
3	15/02/2007	17/05/2007	91
4	17/05/2007	16/08/2007	91
5	16/08/2007	15/11/2007	91
6	15/11/2007	14/02/2008	91
7	14/02/2008	15/05/2008	91
8	15/05/2008	14/08/2008	91
9	14/08/2008	13/11/2008	91
10	13/11/2008	12/02/2009	91
11	12/02/2009	14/05/2009	91
12	14/05/2009	13/08/2009	91
13	13/08/2009	12/11/2009	91
14	12/11/2009	11/02/2010	91
15	11/02/2010	13/05/2010	91
16	13/05/2010	12/08/2010	91
17	12/08/2010	11/11/2010	91
18	11/11/2010	10/02/2011	91
19	10/02/2011	12/05/2011	91
20	12/05/2011	11/08/2011	91



Величина купонного дохода по каждому купонному периоду определяется по формуле:

$$КД = N * C * T / (365 * 100\%), \text{ где}$$

**КД** – величина купонного дохода на одну облигацию, в рублях;

**N** – номинал одной Облигации, в рублях;

**C** – ставка купонного дохода купонного периода, в процентах годовых;

**T** – длительность купонного периода.

Сумма выплаты по купонам в расчете на одну Облигацию определяется с точностью до одной копейки (округление производится по правилам математического округления. При этом под правилом математического округления следует понимать метод округления, при котором значение целой копейки (целых копеек) не изменяется, если первая за округляемой цифра равна от 0 до 4, и изменяется, увеличиваясь на единицу, если первая за округляемой цифра равна от 5 до 9). Выплата купонного дохода по Облигациям производится в пользу владельцев Облигаций, являющихся таковыми по состоянию на конец операционного дня Уполномоченного депозитария, предшествующего шестому рабочему дню до даты купонной выплаты по Облигациям (далее – Дата составления перечня владельцев и/или номинальных держателей Облигаций).

12. В ходе размещения Облигаций, а также при обращении Облигаций, при совершении сделок купли-продажи Облигаций покупатель уплачивает продавцу цену Облигаций, а также накопленный купонный доход (далее – НКД), который рассчитывается на текущую дату по формуле:

$$НКД = N * C_j * ((T - T_{j-1}) / 365) / 100\%,$$

где **j** – порядковый номер купонного периода;

**НКД** – накопленный купонный доход, руб.;

**N** – номинальная стоимость одной Облигации, руб.;

**C<sub>j</sub>** – процентная ставка по j-му купону, в % годовых;

**T<sub>j-1</sub>** – дата начала j-ого купонного периода;

**T** – дата, на которую рассчитывается НКД.

Сумма НКД в расчете на одну Облигацию определяется с точностью до одной копейки (округление производится по правилам математического округления).

13. При погашении Облигаций владельцам Облигаций и/или номинальным держателям, уполномоченным на получение соответствующих сумм, выплачиваются номинальная стоимость Облигаций.

Погашение Облигаций производится в пользу владельцев Облигаций, являющихся таковыми по состоянию на конец операционного дня Уполномоченного депозитария, предшествующего шестому рабочему дню до даты погашения Облигаций (далее – Дата составления перечня владельцев и/или номинальных держателей Облигаций).

14. Погашение Облигаций и/или выплата купонного дохода по Облигациям осуществляется Платежным агентом, путем перевода в дату погашения и/или выплаты купонного дохода по Облигациям, соответственно, номинальной стоимости Облигаций и/или суммы купонного дохода по Облигациям на банковские счета владельцев и/или номинальных держателей Облигаций, уполномоченных на получение соответствующих сумм (далее – держатели Облигаций). Владельцы и/или держатели Облигаций сами отслеживают полноту и актуальность собственных реквизитов. Не позднее следующего рабочего дня Эмитент или Платежный агент уведомляет Уполномоченный депозитарий обо всех произведенных выплатах.

Функции платежного агента выполняет:

Полное и сокращенное фирменные наименования кредитной организации:  
Банк внешней торговли (открытое акционерное общество), (ОАО Внешторгбанк);  
Вид лицензии: Генеральная лицензия на осуществление банковских операций;  
Номер лицензии: № 1000;  
Дата выдачи: 18 июля 2002 года;  
Срок действия: без ограничения срока действия;  
Лицензирующий орган: Центральный Банк Российской Федерации (Банк России).  
Местонахождение: 103031, г. Москва, Кузнецкий мост, 16;  
Почтовый адрес: 107996, г.Москва, Кузнецкий мост, д.16;  
Телефон для справок: (095) 775-71-30;  
Корреспондентский счет: 30101810700000000187 в ОПЕРУ Московского ГТУ  
Банка России;  
БИК 044525187;  
ИНН 7702070139.

15. Уполномоченный депозитарий не позднее чем за 3 (три) рабочих дня до даты выплаты купонного дохода и/или даты погашения Облигаций представляет Эмитенту и Платежному агенту список владельцев и/или держателей Облигаций по состоянию на соответствующую Дату составления перечня владельцев и/или номинальных держателей Облигаций, включающий в себя следующие данные:

- полное наименование держателя Облигаций;
- количество Облигаций, учитываемых на счетах депо соответствующего держателя Облигаций;
- место нахождения и почтовый адрес держателя Облигаций;
- реквизиты банковского счёта держателя Облигаций, а именно:
  - расчетный счет держателя Облигаций;
  - ИНН держателя Облигаций;
  - наименование банка держателя Облигаций;
  - корреспондентский счет банка держателя Облигаций;
  - банковский идентификационный код банка держателя Облигаций;
- ИНН держателя Облигаций;
- налоговый статус держателя Облигаций (резидент, нерезидент с постоянным представительством в Российской Федерации, нерезидент без постоянного

представительства в Российской Федерации и т.д., для физических лиц – налоговый резидент/нерезидент).

16. Владельцы и/или держатели Облигаций самостоятельно отслеживают полноту и актуальность реквизитов банковского счета, представленных ими в Уполномоченный депозитарий. В случае если указанные реквизиты были недостаточными (неполными), неактуальными и/или не были своевременно представлены держателями Облигаций в Уполномоченный депозитарий, Уполномоченный депозитарий и Эмитент не несут ответственности за задержку в платежах.

Владелец Облигаций, не являющийся депонентом Уполномоченного депозитария, может уполномочить Депозитарий, в котором у него открыт счет депо, на получение сумм при погашении и/или выплате купонного дохода по Облигациям, причитающихся владельцу Облигаций.

В случае если номинальный держатель не уполномочен владельцами на получение сумм доходов и/или погашения по Облигациям, номинальному держателю необходимо предоставить в Уполномоченный депозитарий, не позднее, чем за 5 (пять) рабочих дней до даты купонных выплат, список владельцев Облигаций который должен содержать:

- полное наименование владельца Облигаций (Ф.И.О. владельца – физического лица);
- количество Облигаций, учитываемых на счетах депо владельца или междепозитарном счете номинального держателя Облигаций, уполномоченного получать суммы доходов и/или погашения по Облигациям;
- место нахождения и почтовый адрес лица, уполномоченного получать суммы доходов и/или погашения по Облигациям;
- реквизиты банковского счёта лица, уполномоченного получать суммы доходов и/или погашения по Облигациям, а именно:
  - номер счета;
  - наименование банка, в котором открыт счет;
  - корреспондентский счет банка, в котором открыт счет;
  - банковский идентификационный код банка, в котором открыт счет.
  - идентификационный номер налогоплательщика (ИНН) лица, уполномоченного получать суммы доходов и/или погашения по Облигациям;
  - ИНН банка, в котором открыт счет.

Физическое лицо для получения купонного дохода по Облигациям и/или сумм от погашения Облигаций обязано открыть банковский счет в любой кредитной организации.

Эмитент не несет ответственности за невыполнение владельцами и/или номинальными держателями Облигаций требований настоящего пункта.

17. Если дата выплаты купонного дохода по Облигациям и/или дата погашения Облигаций приходится на субботу, воскресенье, праздничный день или иной день, не являющийся рабочим в Российской Федерации, Московской области или г. Москве, то выплаты осуществляются в первый рабочий день, следующий за датой выплаты купонного дохода по Облигациям и/или датой погашения Облигаций. Держатели Облигаций не имеют права требовать начисления процентов или какой-либо иной компенсации за такую задержку в платеже.

18. На внебиржевом рынке Облигации обращаются без ограничений до даты погашения Облигаций. На биржевом рынке Облигации обращаются с изъятиями, установленными организаторами торговли на рынке ценных бумаг.

Эмитент уведомляет Уполномоченный депозитарий о выплате купонного дохода за соответствующий купонный период.

Списание Облигаций со счетов депо производится после выплаты Эмитентом номинальной стоимости Облигаций, а также купонного дохода за последний период.

19. Налогообложение доходов от операций с Облигациями осуществляется в соответствии с законодательством Российской Федерации.

20. В соответствии с законом Самарской области “Об областном бюджете на 2006 год” установлены следующие параметры областного бюджета на 2006 год:

Предельный объем государственного долга Самарской области на 1 января 2007 года установлен в размере 11 767 950 тыс. рублей, в том числе предельный объем обязательств по государственным гарантиям – 4 471 990 тыс. рублей.

Источники финансирования дефицита областного бюджета утверждены в размере 6 278 294 тыс. рублей.

Предельный объем расходов на обслуживание долга Самарской области установлен в размере 452 100 тыс. рублей.

Приложение  
к Решению об эмиссии  
государственных облигаций  
Самарской области 2006 года  
(в форме документарных ценных  
бумаг на предъявителя)  
с постоянным купонным доходом

**Сертификат государственных облигаций Самарской области 2006 года  
(в форме документарных ценных бумаг на предъявителя) с  
постоянным купонным доходом  
Государственный регистрационный номер RU25003SAM0**

Эмитентом Облигаций от имени Самарской области выступает министерство управления финансами Самарской области (далее – Эмитент).

Место нахождения Эмитента и почтовый адрес – 443006, Самарская область, г. Самара, улица Молодогвардейская, дом 210.

Настоящий сертификат удостоверяет право на 4 500 000 (четыре миллиона пятьсот тысяч) штук Облигаций номинальной стоимостью 1000 (Одна тысяча) рублей каждая и общей номинальной стоимостью 4 500 000 000 (четыре миллиарда пятьсот миллионов) рублей.

Выпуск предполагает размещение Облигаций одним траншем.

Общее количество Облигаций выпуска составляет 4 500 000 (четыре миллиона пятьсот тысяч) штук.

Общий объем эмиссии Облигаций составляет 4 500 000 000 (четыре миллиарда пятьсот миллионов) рублей по номинальной стоимости.

Дата начала размещения Облигаций: 17 августа 2006 года.

Датой окончания размещения Облигаций является дата размещения последней Облигации выпуска, но не позднее 31 декабря 2006 года.

Дата погашения Облигаций выпуска: 11 августа 2011 года.

В дату начала размещения Облигаций проводится конкурс по определению процентной ставки купонного дохода, и Облигации размещаются по номиналу. Ставка купонного дохода по Облигациям устанавливается в дату начала размещения Облигаций на конкурсе по определению процентной ставки купонного дохода, и является одинаковой для всех купонных периодов.

Каждая Облигация выпуска имеет 20 (двадцать) купонных периодов. Купонные периоды по купонам составляют 91 (девяносто один) день каждый.

Размещение Облигаций осуществляется путем отчуждения Эмитентом Облигаций первым владельцам Облигаций посредством заключения гражданско-правовых сделок в соответствии с законодательством Российской Федерации.

Облигации выпускаются в форме государственных документарных ценных бумаг субъекта Российской Федерации на предъявителя с обязательным централизованным хранением (учетом) с постоянным купонным доходом.

Все Облигации, выпускаемые в соответствии с настоящим Решением, равны между собой по объему предоставляемых ими прав.

Облигации предоставляют их владельцам право на получение номинальной стоимости Облигаций при их погашении и на получение купонного дохода в виде процента от номинальной стоимости Облигации, выплачиваемого в порядке, установленном Решением об эмиссии государственных облигаций Самарской области 2006 года (в форме документарных ценных бумаг на предъявителя) с постоянным купонным доходом (далее – Решение об эмиссии).

Владельцы Облигаций могут совершать с Облигациями гражданско-правовые сделки в соответствии с законодательством Российской Федерации, Генеральными условиями эмиссии и обращения государственных облигаций Самарской области, утвержденными Приказом Министерства управления финансами Самарской области от 25.02.2005 №11-06/5, Условиями эмиссии и обращения государственных облигаций Самарской области 2006 года, утвержденными Приказом Министерства управления финансами Самарской области от 25.05.2006 № 11-06/22, и Решением об эмиссии.

Владельцы Облигаций вправе осуществлять иные права, предусмотренные законодательством Российской Федерации.

Настоящий сертификат депонируется в Некоммерческом партнерстве “Национальный депозитарный центр” (место нахождения: Россия, г. Москва, Средний Кисловский пер., д. 1/13, стр. 4, лицензия Федеральной комиссии по рынку ценных бумаг №177-03431-000100 от 4 декабря 2000 года), которое осуществляет обязательное централизованное хранение настоящего сертификата.

Министр П.А. Иванов